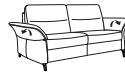
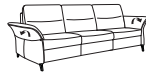




Das Modell ist in 2 Sitzhöhen / Höhen lieferbar.  
**Sitzhöhe 47cm / Höhe 92cm** oder **Sitzhöhe 49cm / Höhe 94cm**  
 Die **Metallfüße** sind in folgenden Ausführungen erhältlich:  
**62 - Edelstahloptik gebürstet - 63 - Anthrazit (pulverbeschichtet)**


**Sofas**

**Sessel**



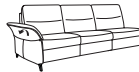
B/T/H ca. *	222/94/92	192/94/92	162/94/92	102/94/92
Sitzhöhe 47cm	62 K	61 K	60 K	32 K
Sitzhöhe 49cm	62 M	61 M	60 M	32 M

**Elemente mit offenem Abschluss**



B/T/H ca. *	183/97/92	183/97/92	143/97/92	143/97/92	62/97/89
Sitzhöhe 47cm	73/74 L SL/SR	73/74 K SL/SR	71/72 L SL/SR	71/72 K SL/SR	57/58 K SL/SR
Sitzhöhe 49cm	73/74 P SL/SR	73/74 M SL/SR	71/72 P SL/SR	71/72 M SL/SR	57/58 M SL/SR

**Abschlusselemente ohne Funktion**



B/T/H ca. *	202/94/92	172/94/92	142/94/92	102/94/92	97/94/92	82/94/92
Sitzhöhe 47cm	65/66 K SL/SR	77/78 K SL/SR	63/64 K SL/SR	37/38 K SL/SR	69/70 K SL/SR	33/34 K SL/SR
Sitzhöhe 49cm	65/66 M SL/SR	77/78 M SL/SR	63/64 M SL/SR	37/38 M SL/SR	69/70 M SL/SR	33/34 M SL/SR

**Abschlusselemente mit Funktion**



Vorziehfunktion

mit Stauraum

Hehebett

B/T/H ca. *	172/94/92	142/94/92	172/94/92	142/94/92	172/94/92	142/94/92
Sitzhöhe 47cm	85/86 K SL/SR	83/84 K SL/SR	53/54 K SL/SR	51/52 K SL/SR	21/22 K/L SL/SR	19/20 K/L SL/SR
Sitzhöhe 49cm	85/86 M SL/SR	83/84 M SL/SR	53/54 M SL/SR	51/52 M SL/SR	21/22 M/P SL/SR	19/20 M/P SL/SR



Bettfunktion



Wall-Free

K/M - manuell - R/S - elektrisch

B/T/H ca. *	172/94/92	97/94/113	82/94/113
Sitzhöhe 47cm	17/18 K SL/SR	67/68 K/R SL/SR	13/14 K/R SL/SR
Sitzhöhe 49cm	17/18 M SL/SR	67/68 M/S SL/SR	13/14 M/S SL/SR

**Abschlussrecamieren**



Stauraum



langes Seitenteil



langes Seitenteil



elektrisch

B/T/H ca. *	109/207/92	129/201/92	99/176/92	93/165/113
Sitzhöhe 47cm	23/24 K SL/SR	29/30 K SL/SR	27/28 K SL/SR	43/44 K SL/SR
Sitzhöhe 49cm	23/24 M SL/SR	29/30 M SL/SR	27/28 M SL/SR	43/44 M SL/SR

B/T/H \* - die angegebenen Maße beziehen sich auf die Sitzhöhe 47cm



**Eckelemente**



Trapezecke



Rundecke



Pendolin



Relaxecke



Komfortecke - elektr. Relaxfunkt. links



Komfortecke - elektr. Relaxfunkt. rechts

B/T/H ca. \*

106/106/92

106/106/92

106/106/92

106/106/92

106/106/92

106/106/92

Sitzhöhe 47cm

89 U

79 U

76 U

75 U

49 U

50 U

Sitzhöhe 49cm

89 W

79 W

76 W

75 W

49 W

50 W



Spitzecke



Spitzecke zerlegbar

B/T/H ca. \*

94/94/92

94/94/92

Sitzhöhe 47cm

59 U

56 U

Sitzhöhe 49cm

59 W

56 W

**Abschlusselemente mit integrierter Ecke**



B/T/H ca. \*

97/235/92

Sitzhöhe 47cm

91/92 K SL/SR

Sitzhöhe 49cm

91/92 M SL/SR

**Zwischenelemente ohne Funktion**



160/94/92



150/94/92



140/94/92



130/94/92



120/94/92



100/94/92

B/T/H ca.

ohne sichtbare FüÙe

10 X

09 X

08 X

07 X

06 X

39 X



75/94/92



60/94/92

B/T/H ca.

ohne sichtbare FüÙe

35 X

36 X

**Zwischenelemente mit Funktion**



Bettfunktion



Hebebett



Stauraum



Wall-Free  
K/M - manuell - R/S - elektrisch

B/T/H ca. \*

150/94/92

150/94/92

120/94/92

120/94/92

75/94/113

Sitzhöhe 47cm

48 U

46 U

45 U

11 X

47 U/T

Sitzhöhe 49cm

48 W

46 W

45 W

11 X

47 W/Z

**Hocker**

**Zubehör**



101/66/47



112/69/45



48/9/22



63/9/22



78/9/22



21/44/15

B/T/H ca. \*

Sitzhöhe 47cm

03 K

02 X

Sitzhöhe 49cm

03 M

95 X








95 Y

95 Z

94 X





	offenes Abschlusselement mit integrierter Ecke • Stauraum im offenen Abschluss	Trapezdecke • notw. Türstockbreite: 83cm	Abschlusselement 2 1/2-Sitzer • Vorziehfunktion • Liegefläche 150x75cm • mit Armteilverstellung	Abschlusselement 2-Sitzer • Vorziehfunktion • Liegefläche 120x75cm • mit Armteilverstellung	Rundecke • notw. Türstockbreite: 75cm	Abschlusselement 2 1/2-Sitzer • mit Armteilverstellung	Ecke mit Pendolin • notw. Türstockbreite: 75cm
	Anlieferung zerlegt 						
Sitzhöhe 47cm	<b>91 K SL</b> <b>92 K SR</b>	<b>89 U</b>	<b>85 K SL</b> <b>86 K SR</b>	<b>83 K SL</b> <b>84 K SR</b>	<b>79 U</b>	<b>77 K SL</b> <b>78 K SR</b>	<b>76 U</b>
B/T/H ca. Sitz/Sitzt ca. Sitzbreite ca. Gesamth./-t.ca. Ges.breite ca. Stoffverbrauch	97/235/92 47/52 80	106/106/92 47/52	172/94/92 47/52 75 -/116 175	142/94/92 47/52 60 -/116 145	106/106/92 47/52	172/94/92 47/52 75 175	106/106/92 47/52
<b>STOFF</b>	Fremdstoff						
	08						
	09						
	10						
	11						
	12						
	13						
	14						
	15						
	16						
18							
20							
24							
30							
33							
<b>LEDER</b>	18						
	22						
	24						
	27						
	31						
	33						
	35						
	45						
Sitzhöhe 49cm Höhe 94cm	<b>91 M SL</b> <b>92 M SR</b>	<b>89 W</b>	<b>85 M SL</b> <b>86 M SR</b>	<b>83 M SL</b> <b>84 M SR</b>	<b>79 W</b>	<b>77 M SL</b> <b>78 M SR</b>	<b>76 W</b>
Kopfstützenempfehlung	(1*) 95 X, Y, Z (2*/3*) 95 X, Y	95 X	95 X, Y	95 X	95 X, Y, Z	95 X, Y	

**Bitte folgende Punkte auf Ihrem Auftrag angeben:**

- **Sitz:** Superlastic soft, med oder plus (Federkern) echt oder Vlies
- **Rückenspannteil:** Metallfuß
- **Untergestell:** 62 Edelstahloptik  
63 Anthrazit (pulverbeschichtet)
- **Sitzhöhe:** **47cm** - Maße siehe oben  
**49cm** - Höhe + 2cm

**Modellinformation:**

- Verarbeitung: leger
- für Streifen-, Karo-, Mohair- und Rapportstoffe nicht geeignet
- Kontrastziernähte möglich (siehe Kollektion)
- Rücken: Formasoft Kaltschaum
- benötigter Wandabstand für Variante 13/14, 43/44, 47, 67/68: 8cm

Rücken „echt“ = Preise in Fettdruck  
Rücken „unecht“ = Preise in Magerdruck

- elektr. Verstellung mit Kippschalter seitlich am Sitz
- Bei Kombination von Zwischen- und Abschlusselementen erfolgt die Lieferung mit Stützfuß (Var. 96).
- ACHTUNG!**
- Bei der Kombination von Hebebett mit dem Eckteil 56, 59 oder einer Abschlussrecamiere kann bei ausgefahrener Bettfunktion ein kleiner Spalt zwischen den Varianten entstehen!
- Varianten mit entsprechendem Vermerk werden aus Gewichts- und technischen Gründen zerlegt angeliefert (eine Aufbauanleitung liegt bei).

Alle **elektrischen** Varianten optional mit **außenliegendem Akku** erhältlich (1 Akku je Variante).

Akku mit Ladestation	Silber	Modell 0920	90 XXX
	Anthrazit		90 ZXX
Ersatz-Akku (ohne Ladestation)	Silber	Modell 0920	91 XXX
	Anthrazit		91 ZXX
passender Überzug für Akku	Stoff	Modell 0920	93 X11
	Leder		93 X41





	Relaxecke	offenes Abschlusselement	offenes Abschlusselement	offenes Abschlusselement	offenes Abschlusselement	Abschlusselement 1 1/2-Sitzer	Abschlusselement 1 1/2-Sitzer
	• notw. Türstockbreite: 75cm	• Stauraum im offenen Abschluss		• Stauraum im offenen Abschluss		• mit Armteilverstellung	• Wall-Free-Funktion manuell • inkl. man. Kopfstütze • mit Armteilverstellung
		Anlieferung zerlegt 	Anlieferung zerlegt 	Anlieferung zerlegt 	Anlieferung zerlegt 		
Sitzhöhe 47cm	<b>75 U</b>	<b>73 K SL</b> <b>74 K SR</b>	<b>73 L SL</b> <b>74 L SR</b>	<b>71 K SL</b> <b>72 K SR</b>	<b>71 L SL</b> <b>72 L SR</b>	<b>69 K SL</b> <b>70 K SR</b>	<b>67 K SL</b> <b>68 K SR</b>
B/T/H ca. Sitz/Sitz ca. Sitzbreite ca. Gesamth./-t.ca. Ges.breite ca. Stoffverbrauch	106/106/92 47/52	183/97/92 47/52 60	183/97/92 47/52 60	143/97/92 47/52 80	143/97/92 47/52 80	97/94/92 47/52 75 100	97/94/113 47/52 75 -/161 100 <b>4,60</b>
Fremdstoff				<b>4,15</b>			
<b>STOFF</b>	08						
	09						
	10						
	11						
	12						
	13						
	14						
	15						
	16						
	18						
20							
24							
30							
33							
<b>LEDER</b>	18						
	22						
	24						
	27						
	31						
	33						
	35						
	45						
Sitzhöhe 49cm Höhe 94cm	<b>75 W</b>	<b>73 M SL</b> <b>74 M SR</b>	<b>73 P SL</b> <b>74 P SR</b>	<b>71 M SL</b> <b>72 M SR</b>	<b>71 P SL</b> <b>72 P SR</b>	<b>69 M SL</b> <b>70 M SR</b>	<b>67 M SL</b> <b>68 M SR</b>
Kopfstützenempfehlung	95 X	95 X	95 X	95 X, Y, Z	95 X, Y, Z	95 X, Y	<b>inklusive</b>

**Bitte folgende Punkte auf Ihrem Auftrag angeben:**

- **Sitz:** Superlastic soft, med oder plus (Federkern) echt oder Vlies
- **Rückenspannteil:** Metallfuß
- **Untergestell:** 62 Edelstahloptik  
63 Anthrazit (pulverbeschichtet)
- **Sitzhöhe:** **47cm** - Maße siehe oben  
**49cm** - Höhe + 2cm

**Modellinformation:**

- Verarbeitung: leger
- für Streifen-, Karo-, Mohair- und Rapportstoffe nicht geeignet
- Kontrastziernähte möglich (siehe Kollektion)
- Rücken: Formasoft Kaltschaum
- benötigter Wandabstand für Variante 13/14, 43/44, 47, 67/68: 8cm

- elektr. Verstellung mit Kippschalter seitlich am Sitz
- Bei Kombination von Zwischen- und Abschlusselementen erfolgt die Lieferung mit Stützfuß (Var. 96).
- ACHTUNG!**
- Bei der Kombination von Hebebett mit dem Eckteil 56, 59 oder einer Abschlussrecamiere kann bei ausgefahrener Bettfunktion ein kleiner Spalt zwischen den Varianten entstehen!
- Varianten mit entsprechendem Vermerk werden aus Gewichts- und technischen Gründen zerlegt angeliefert (eine Aufbauanleitung liegt bei).

Rücken „echt“ = Preise in Fettdruck  
Rücken „unecht“ = Preise in Magerdruck

Alle **elektrischen** Varianten optional mit **außenliegendem Akku** erhältlich (1 Akku je Variante).

Akku mit Ladestation	Silber	Modell 0920	90 XXX
	Anthrazit		90 ZXX
Ersatz-Akku (ohne Ladestation)	Silber	Modell 0920	91 XXX
	Anthrazit		91 ZXX
passender Überzug für Akku	Stoff	Modell 0920	93 X11
	Leder		93 X41





	Abschlusselement 1 1/2-Sitzer	Abschlusselement 3-Sitzer	Abschlusselement 2-Sitzer	Sofa 3-Sitzer	Sofa 2 1/2-Sitzer	Sofa 2-Sitzer	Spitzecke
	<ul style="list-style-type: none"> <li>• Wall-Free-Funktion elektrisch</li> <li>• inkl. man. Kopfstütze</li> <li>• mit Armteilverstellung</li> </ul>	• mit Armteilverstellung	• mit Armteilverstellung	• mit Armteilverstellung	• mit Armteilverstellung	• mit Armteilverstellung	<ul style="list-style-type: none"> <li>• Var. auch zerlegbar erhältlich (= Variante 56)</li> <li>• notw. Türstockbreite: 74cm</li> </ul>
Sitzhöhe 47cm	<b>67 R SL</b> <b>68 R SR</b>	<b>65 K SL</b> <b>66 K SR</b>	<b>63 K SL</b> <b>64 K SR</b>	<b>62 K</b>	<b>61 K</b>	<b>60 K</b>	<b>59 U</b>
B/T/H ca.	97/94/113	202/94/92	142/94/92	222/94/92	192/94/92	162/94/92	94/94/92
Sitz/Sitzt ca.	47/52	47/52	47/52	47/52	47/52	47/52	47/52
Sitzbreite ca.	75	60	60	60	75	60	60
Gesamth./-t.ca.	-/161	205	145	228	198	168	
Ges.breite ca.	100						
Stoffverbrauch	<b>4,55</b>						
<b>STOFF</b>	08						
	09						
	10						
	11						
	12						
	13						
	14						
	15						
	16						
	18						
	20						
	30						
33							
<b>LEDER</b>	18						
	22						
	24						
	27						
	31						
	33						
	35						
	45						
Sitzhöhe 49cm Höhe 94cm	<b>67 S SL</b> <b>68 S SR</b>	<b>65 M SL</b> <b>66 M SR</b>	<b>63 M SL</b> <b>64 M SR</b>	<b>62 M</b>	<b>61 M</b>	<b>60 M</b>	<b>59 W</b>
Kopfstützenempfehlung	<b>inklusive</b>	95 X	95 X	95 X	95 X, Y	95 X	95 X, Y

**Bitte folgende Punkte auf Ihrem Auftrag angeben:**

- **Sitz:** Superlastic soft, med oder plus (Federkern) echt oder Vlies
- **Rückenspannteil:** **Metallfuß**
- **Untergestell:** 62 Edelstahloptik 63 Anthrazit (pulverbeschichtet)
- **Sitzhöhe:** **47cm** - Maße siehe oben **49cm** - Höhe + 2cm

**Modellinformation:**

- Verarbeitung: leger
- für Streifen-, Karo-, Mohair- und Rapportstoffe nicht geeignet
- Kontrastziernähte möglich (siehe Kollektion)
- Rücken: Formasoft Kaltschaum
- benötigter Wandabstand für Variante 13/14, 43/44, 47, 67/68: 8cm

Rücken „echt“ = Preise in Fettdruck  
Rücken „unecht“ = Preise in Magerdruck

- elektr. Verstellung mit Kippschalter seitlich am Sitz
- Bei Kombination von Zwischen- und Abschlusselementen erfolgt die Lieferung mit Stützfuß (Var. 96).
- ACHTUNG!**
- Bei der Kombination von Hebebett mit dem Eckteil 56, 59 oder einer Abschlussrecamiere kann bei ausgefahrener Bettfunktion ein kleiner Spalt zwischen den Varianten entstehen!
- Varianten mit entsprechendem Vermerk werden aus Gewichts- und technischen Gründen zerlegt angeliefert (eine Aufbauanleitung liegt bei).

Alle **elektrischen** Varianten optional mit **außenliegendem Akku** erhältlich (1 Akku je Variante).

Akku mit Ladestation	Silber	Modell 0920	90 XXX
	Anthrazit		90 ZXX
Ersatz-Akku (ohne Ladestation)	Silber	Modell 0920	91 XXX
	Anthrazit		91 ZXX
passender Überzug für Akku	Stoff	Modell 0920	93 X11
	Leder		93 X41





	Abschlusselement	Spitzecke zerlegbar	Abschlusselement 2 1/2-Sitzer	Abschlusselement 2-Sitzer	Komfortecke	Zwischenelement 2 1/2-Sitzer	Zwischenelement 1 1/2-Sitzer 75cm
	<ul style="list-style-type: none"> <li>mit Stauraum</li> <li>nur möglich in Superlastic med</li> </ul>		<ul style="list-style-type: none"> <li>mit Stauraum</li> <li>mit Armteilverstellung</li> </ul>	<ul style="list-style-type: none"> <li>mit Stauraum</li> <li>mit Armteilverstellung</li> </ul>	<ul style="list-style-type: none"> <li>zerlegbar</li> <li>Var. 49 - elektr. Relaxf. links</li> <li>Var. 50 - elektr. Relaxf. rechts</li> <li>inkl. 1 Nackenkissen</li> <li>notw. Türstockbreite: 70cm</li> </ul> <p>Abb. zeigt Var. „49“</p>	<ul style="list-style-type: none"> <li>Bettfunktion</li> <li>Bei der Planung von Ecklösungen Gesamttiefe der Bettfunktion berücksichtigen! <b>Maße beachten</b></li> <li>Liegefläche 145x185cm</li> </ul>	<ul style="list-style-type: none"> <li>Wall-Free-Funktion manuell</li> <li>inkl. man. Kopfstütze</li> </ul>
Sitzhöhe 47cm	<b>57 K SL</b> <b>58 K SR</b>	<b>56 U</b>	<b>53 K SL</b> <b>54 K SR</b>	<b>51 K SL</b> <b>52 K SR</b>	<b>49 U</b> <b>50 U</b>	<b>48 U</b>	<b>47 U</b>
B/T/H ca. Sitz/Sitzt ca. Sitzbreite ca. Gesamth./-t.ca. Ges.breite ca. Stoffverbrauch	62/97/89 47/52  <b>1,95</b>	94/94/92 47/52	172/94/92 47/52 75 -/139 175	142/94/92 47/52 60 -/139 145	106/106/92 47/52 109/- <b>4,90</b>	150/94/92 47/52 75 -/233	75/94/113 47/52 75 -/161
<b>STOFF</b>	Fremdstoff						
	08						
	09						
	10						
	11						
	12						
	13						
	14						
	15						
	16						
	18						
20							
24							
30							
33							
<b>LEDER</b>	18						
	22						
	24						
	27						
	31						
	33						
	35						
	45						
Sitzhöhe 49cm Höhe 94cm	<b>57 M SL</b> <b>58 M SR</b>	<b>56 W</b>	<b>53 M SL</b> <b>54 M SR</b>	<b>51 M SL</b> <b>52 M SR</b>	<b>49 W</b> <b>50 W</b>	<b>48 W</b>	<b>47 W</b>
Kopfstützenempfehlung		95 X, Y	95 X, Y	95 X	95 X, Y	95 X, Y	<b>inklusive</b>

**Bitte folgende Punkte auf Ihrem Auftrag angeben:**

- Sitz:** Superlastic soft, med oder plus (Federkern)
- Rückenspannteil:** echt oder Vlies
- Untergestell:** **Metallfuß**  
62 Edelstahloptik  
63 Anthrazit (pulverbeschichtet)
- Sitzhöhe:** **47cm** - Maße siehe oben  
**49cm** - Höhe + 2cm

**Modellinformation:**

- Verarbeitung: leger
- für Streifen-, Karo-, Mohair- und Rapportstoffe nicht geeignet
- Kontrastziernähte möglich (siehe Kollektion)
- Rücken: Formasoft Kaltschaum
- benötigter Wandabstand für Variante 13/14, 43/44, 47, 67/68: 8cm

- elektr. Verstellung mit Kippschalter seitlich am Sitz
- Bei Kombination von Zwischen- und Abschlusselementen erfolgt die Lieferung mit Stützfuß (Var. 96).
- ACHTUNG!**
- Bei der Kombination von Hebebett mit dem Eckteil 56, 59 oder einer Abschlussrecamiere kann bei ausgefahrener Bettfunktion ein kleiner Spalt zwischen den Varianten entstehen!
- Varianten mit entsprechendem Vermerk werden aus Gewichts- und technischen Gründen zerlegt angeliefert (eine Aufbauanleitung liegt bei).

Rücken „echt“ = Preise in Fettdruck  
Rücken „unecht“ = Preise in Magerdruck

Alle **elektrischen** Varianten optional mit **außenliegendem Akku** erhältlich (1 Akku je Variante).

Akku mit Ladestation	Silber	Modell 0920	90 XXX
	Anthrazit		90 ZXX
Ersatz-Akku (ohne Ladestation)	Silber	Modell 0920	91 XXX
	Anthrazit		91 ZXX
passender Überzug für Akku	Stoff	Modell 0920	93 X11
	Leder		93 X41





	Zwischenelement 1 1/2-Sitzer 75cm • Wall-Free-Funktion elektrisch • inkl. man. Kopfstütze	Zwischenelement 2 1/2-Sitzer • Hebebett (gerader Auszug ohne Verschie- bemechanismus) • Liegefläche 145x125cm	Zwischenelement 2-Sitzer • Hebebett (gerader Auszug ohne Verschie- bemechanismus) • Liegefläche 115x125cm	Abschlussrecamiere • 1-Sitzer mit Beinauf- lage • elektrisch • inkl. man. Kopfstütze • Rückenabsenkung bis zu einem Neigungs- winkel von 45° zur Sitzfläche • mit Armteilverstellung	Zwischenelement 2-Sitzer 100cm	Abschlusselement 1 1/2-Sitzer • mit Armteilverstellung	Zwischenelement 1-Sitzer 60cm
Sitzhöhe 47cm	<b>47 T</b>	<b>46 U</b>	<b>45 U</b>	<b>43 K SL</b> <b>44 K SR</b>	<b>39 X</b>	<b>37 K SL</b> <b>38 K SR</b>	<b>36 X</b>
B/T/H ca. Sitz/Sitz ca. Sitzbreite ca. Gesamth./-t.ca. Ges.breite ca. Stoffverbrauch	75/94/113 47/52 75 -161	150/94/92 47/52 75 -165	120/94/92 47/52 60 -165	93/165/113 47/124 70 -196 96	100/94/92 47/52 50	102/94/92 47/52 80 105	60/94/92 47/52 60
<b>STOFF</b>	08						
	09						
	10						
	11						
	12						
	13						
	14						
	15						
	16						
	18						
20							
24							
30							
33							
<b>LEDER</b>	18						
	22						
	24						
	27						
	31						
	33						
	35						
45							
Sitzhöhe 49cm Höhe 94cm	<b>47 Z</b>	<b>46 W</b>	<b>45 W</b>	<b>43 M SL</b> <b>44 M SR</b>	<b>39 X</b>	<b>37 M SL</b> <b>38 M SR</b>	<b>36 X</b>
Kopfstützenempfehlung	<b>inklusive</b>	95 X, Y	95 X	<b>inklusive</b>	95 X	95 X, Y, Z	95 X

**Bitte folgende Punkte auf Ihrem Auftrag angeben:**

- **Sitz:** Superlastic soft, med oder plus (Federkern) echt oder Vlies
- **Rückenspannteil:** **Metallfuß**
- **Untergestell:** 62 Edelstahloptik  
63 Anthrazit (pulverbeschichtet)
- **Sitzhöhe:** **47cm** - Maße siehe oben  
**49cm** - Höhe + 2cm

**Modellinformation:**

- Verarbeitung: leger
- für Streifen-, Karo-, Mohair- und Rapportstoffe nicht geeignet
- Kontrastziernähte möglich (siehe Kollektion)
- Rücken: Formasoft Kaltschaum
- benötigter Wandabstand für Variante 13/14, 43/44, 47, 67/68: 8cm

Rücken „echt“ = Preise in Fettdruck  
Rücken „unecht“ = Preise in Magerdruck

- elektr. Verstellung mit Kippschalter seitlich am Sitz
- Bei Kombination von Zwischen- und Abschlusselementen erfolgt die Lieferung mit Stützfuß (Var. 96).
- ACHTUNG!**
- Bei der Kombination von Hebebett mit dem Eckteil 56, 59 oder einer Abschlussrecamiere kann bei ausgefahrener Bettfunktion ein kleiner Spalt zwischen den Varianten entstehen!
- Varianten mit entsprechendem Vermerk werden aus Gewichts- und technischen Gründen zerlegt angeliefert (eine Aufbauanleitung liegt bei).

Alle **elektrischen** Varianten optional mit **außenliegendem Akku** erhältlich (1 Akku je Variante).

Akku mit Ladestation	Silber	Modell 0920	90 XXX
	Anthrazit		90 ZXX
Ersatz-Akku (ohne Ladestation)	Silber	Modell 0920	91 XXX
	Anthrazit		91 ZXX
passender Überzug für Akku	Stoff	Modell 0920	93 X11
	Leder		93 X41







	Zwischenelement 1 1/2-Sitzer 75cm	Abschlusselement 1-Sitzer • mit Armteilverstellung	Sessel • mit Armteilverstellung	Abschlussrecamiere breit • 1-Sitzer mit Beinauf- lage • langes Seitenteil • mit Armteilverstellung	Abschlussrecamiere • 1-Sitzer mit Beinauf- lage • langes Seitenteil • mit Armteilverstellung	Abschlussrecamiere • 1-Sitzer mit Beinauf- lage • mit Stauraum	Abschlusselement 2 1/2-Sitzer • Hebebett • Ausführung „K“ bzw. „M“ passend zu den Eckteilen 89/79/76/75/50/49 • Ausführung „L“ bzw. „P“ passend zum Eckteil 59/56 und allen anderen Varianten • mit Armteilverstellung • Liegefläche 145x125cm	
Sitzhöhe 47cm	<b>35 X</b>	<b>33 K SL</b> <b>34 K SR</b>	<b>32 K</b>	<b>29 K SL</b> <b>30 K SR</b>	<b>27 K SL</b> <b>28 K SR</b>	<b>23 K SL</b> <b>24 K SR</b>	<b>21 K/L SL</b> <b>22 K/L SR</b>	
B/T/H ca. Sitz/Sitzt ca. Sitzbreite ca. Gesamth./-t.ca. Ges.breite ca. Stoffverbrauch	75/94/92 47/52 75	82/94/92 47/52 60 85	102/94/92 47/52 60 108 <b>4,65</b>	129/201/92 47/161 105 132 <b>6,45 ( 6,10 )</b>	99/176/92 47/136 75 102	109/207/92 47/64	172/94/92 47/52 75 -/165 175	
<b>STOFF</b>	Fremdstoff							
	08							
	09							
	10							
	11							
	12							
	13							
	14							
	15							
	16							
<b>LEDER</b>	18							
	22							
	24							
	27							
	31							
	33							
	35							
	45							
	Sitzhöhe 49cm Höhe 94cm	35 X	33 M SL 34 M SR	32 M	29 M SL 30 M SR	27 M SL 28 M SR	23 M SL 24 M SR	21 M/P SL 22 M/P SR
	Kopfstützenemp- fehlung	95 X, Y	95 X	95 X	95 X, Y, Z	95 X, Y	95 X, Y, Z	95 X, Y

**Bitte folgende Punkte auf Ihrem Auftrag angeben:**

- **Sitz:** Superlastic soft, med oder plus (Federkern) echt oder Vlies
- **Rückenspannteil:** Metallfuß
- **Untergestell:** 62 Edelstahloptik  
63 Anthrazit (pulverbeschichtet)
- **Sitzhöhe:** 47cm - Maße siehe oben  
49cm - Höhe + 2cm

**Modellinformation:**

- Verarbeitung: leger
- für Streifen-, Karo-, Mohair- und Rapportstoffe nicht geeignet
- Kontrastziernähte möglich (siehe Kollektion)
- Rücken: Formasoft Kaltschaum
- benötigter Wandabstand für Variante 13/14, 43/44, 47, 67/68: 8cm

Rücken „echt“ = Preise in Fettdruck  
Rücken „unecht“ = Preise in Magerdruck


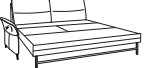





- elektr. Verstellung mit Kippschalter seitlich am Sitz
- Bei Kombination von Zwischen- und Abschlusselementen erfolgt die Lieferung mit Stützfuß (Var. 96).
- ACHTUNG!**
- Bei der Kombination von Hebebett mit dem Eckteil 56, 59 oder einer Abschlussrecamiere kann bei ausgefahrener Bettfunktion ein kleiner Spalt zwischen den Varianten entstehen!
- Varianten mit entsprechendem Vermerk werden aus Gewichts- und technischen Gründen zerlegt angeliefert (eine Aufbauanleitung liegt bei).

Alle **elektrischen** Varianten optional mit **außenliegendem Akku** erhältlich (1 Akku je Variante).

Akku mit Ladestation	Silber	Modell 0920	90 XXX
	Anthrazit		90 ZXX
Ersatz-Akku (ohne Ladestation)	Silber	Modell 0920	91 XXX
	Anthrazit		91 ZXX
passender Überzug für Akku	Stoff	Modell 0920	93 X11
	Leder		93 X41





	Abschlusselement 2-Sitzer	Abschlusselement 2 1/2-Sitzer	Abschlusselement 1-Sitzer	Abschlusselement 1-Sitzer	Zwischenelement 2-Sitzer 120cm	Zwischenelement 2 1/2-Sitzer 160cm	Zwischenelement 2 1/2-Sitzer 150cm
	<ul style="list-style-type: none"> <li>• Hebebett</li> <li>• Ausführung „K“ bzw. „M“ passend zu den Eckteilen 89/79/76/75/50/49</li> <li>• Ausführung „L“ bzw. „P“ passend zum Eckteil 59/56 und allen anderen Varianten</li> <li>• mit Armteilverstellung</li> <li>• Liegefläche 115x125cm</li> </ul> 	<ul style="list-style-type: none"> <li>• Bettfunktion</li> <li>• Bei der Planung von Ecklösungen Gesamttiefe der Bettfunktion berücksichtigen! <b>Maße beachten</b></li> <li>• mit Armteilverstellung</li> <li>• Liegefläche 145x185cm</li> </ul> 	<ul style="list-style-type: none"> <li>• Wall-Free-Funktion manuell</li> <li>• inkl. man. Kopfstütze</li> <li>• mit Armteilverstellung</li> </ul> 	<ul style="list-style-type: none"> <li>• Wall-Free-Funktion elektrisch</li> <li>• inkl. man. Kopfstütze</li> <li>• mit Armteilverstellung</li> </ul> 	<ul style="list-style-type: none"> <li>• mit Stauraum</li> </ul> 		
Sitzhöhe 47cm	<b>19 K/L SL</b> <b>20 K/L SR</b>	<b>17 K SL</b> <b>18 K SR</b>	<b>13 K SL</b> <b>14 K SR</b>	<b>13 R SL</b> <b>14 R SR</b>	<b>11 X</b>	<b>10 X</b>	<b>09 X</b>
B/T/H ca.	142/94/92	172/94/92	82/94/113	82/94/113	120/94/92	160/94/92	150/94/92
Sitz/Sitzt ca.	47/52	47/52	47/52	47/52	47/52	47/52	47/52
Sitzbreite ca.	60	75	60	60	60	80	75
Gesamth./-t.ca.	-/165	-/233	-/161	-/161	-/139		
Ges.breite ca.	145	175	85	85			
Stoffverbrauch							
<b>STOFF</b>	Fremdstoff						
	08						
	09						
	10						
	11						
	12						
	13						
	14						
	15						
	16						
	18						
	20						
24							
30							
33							
<b>LEDER</b>	18						
	22						
	24						
	27						
	31						
	33						
	35						
	45						
Sitzhöhe 49cm Höhe 94cm	<b>19 M/P SL</b> <b>20 M/P SR</b>	<b>17 M SL</b> <b>18 M SR</b>	<b>13 M SL</b> <b>14 M SR</b>	<b>13 S SL</b> <b>14 S SR</b>	<b>11 X</b>	<b>10 X</b>	<b>09 X</b>
Kopfstützenempfehlung	95 X	95 X, Y	<b>inklusive</b>	<b>inklusive</b>	95 X	95 X, Y, Z	95 X, Y

**Bitte folgende Punkte auf Ihrem Auftrag angeben:**

- **Sitz:** Superlastic soft, med oder plus (Federkern) echt oder Vlies
- **Rückenspannteil:** Metallfuß
- **Untergestell:** 62 Edelstahloptik  
63 Anthrazit (pulverbeschichtet)
- **Sitzhöhe:** **47cm** - Maße siehe oben  
**49cm** - Höhe + 2cm

**Modellinformation:**

- Verarbeitung: leger
- für Streifen-, Karo-, Mohair- und Rapportstoffe nicht geeignet
- Kontrastziernähte möglich (siehe Kollektion)
- Rücken: Formasoft Kaltschaum
- benötigter Wandabstand für Variante 13/14, 43/44, 47, 67/68: 8cm

Rücken „echt“ = Preise in Fettdruck  
Rücken „unecht“ = Preise in Magerdruck

- elektr. Verstellung mit Kippschalter seitlich am Sitz
- Bei Kombination von Zwischen- und Abschlusselementen erfolgt die Lieferung mit Stützfuß (Var. 96).
- ACHTUNG!**
- Bei der Kombination von Hebebett mit dem Eckteil 56, 59 oder einer Abschlussrecamiere kann bei ausgefahrener Bettfunktion ein kleiner Spalt zwischen den Varianten entstehen!
- Varianten mit entsprechendem Vermerk werden aus Gewichts- und technischen Gründen zerlegt angeliefert (eine Aufbauanleitung liegt bei).

Alle **elektrischen** Varianten optional mit **außenliegendem Akku** erhältlich (1 Akku je Variante).

Akku mit Ladestation	Silber	Modell 0920	90 XXX
	Anthrazit		90 ZXX
Ersatz-Akku (ohne Ladestation)	Silber	Modell 0920	91 XXX
	Anthrazit		91 ZXX
passender Überzug für Akku	Stoff	Modell 0920	93 X11
	Leder		93 X41





	Zwischenelement 2-Sitzer 140cm	Zwischenelement 2-Sitzer 130cm	Zwischenelement 2-Sitzer 120cm	Hocker	Hocker		
Sitzhöhe 47cm	<b>08 X</b>	<b>07 X</b>	<b>06 X</b>	<b>03 K</b>	<b>02 X</b>		
B/T/H ca. Sitzh/Sitzt ca. Sitzbreite ca. Gesamth./-t.ca. Ges.breite ca. Stoffverbrauch	140/94/92 47/52 70	130/94/92 47/52 65	120/94/92 47/52 60	101/66/47 47/-	112/69/45 45/-		
Fremdstoff							
<b>STOFF</b>	08						
	09						
	10						
	11						
	12						
	13						
	14						
	15						
	16						
	18						
20							
24							
30							
33							
<b>LEDER</b>	18						
	22						
	24						
	27						
	31						
	33						
	35						
	45						
Sitzhöhe 49cm Höhe 94cm	08 X	07 X	06 X	03 M	02 X		
Kopfstützenempfehlung	95 X, Y	95 X, Y	95 X				

**Bitte folgende Punkte auf Ihrem Auftrag angeben:**

- **Sitz:** Superlastic soft, med oder plus (Federkern)
- **Rückenspannteil:** echt oder Vlies
- **Untergestell:** **Metallfuß**  
62 Edelstahloptik  
63 Anthrazit (pulverbeschichtet)
- **Sitzhöhe:** **47cm** - Maße siehe oben  
**49cm** - Höhe + 2cm

**Modellinformation:**

- Verarbeitung: leger
- für Streifen-, Karo-, Mohair- und Rapportstoffe nicht geeignet
- Kontrastziernähte möglich (siehe Kollektion)
- Rücken: Formasoft Kaltschaum
- benötigter Wandabstand für Variante 13/14, 43/44, 47, 67/68: 8cm

- elektr. Verstellung mit Kippschalter seitlich am Sitz
- Bei Kombination von Zwischen- und Abschlusselementen erfolgt die Lieferung mit Stützfuß (Var. 96).

**ACHTUNG!**

- Bei der Kombination von Hebebetten mit dem Eckteil 56, 59 oder einer Abschlussrecamiere kann bei ausgefahrener Bettfunktion ein kleiner Spalt zwischen den Varianten entstehen!
- Varianten mit entsprechendem Vermerk werden aus Gewichts- und technischen Gründen zerlegt angeliefert (eine Aufbauanleitung liegt bei).

Rücken „echt“ = Preise in Fettdruck  
Rücken „unecht“ = Preise in Magerdruck

Alle **elektrischen** Varianten optional mit **außenliegendem Akku** erhältlich (1 Akku je Variante).

Akku mit Ladestation	Silber	Modell 0920	90 XXX
	Anthrazit		90 ZXX
Ersatz-Akku (ohne Ladestation)	Silber	Modell 0920	91 XXX
	Anthrazit		91 ZXX
passender Überzug für Akku	Stoff	Modell 0920	93 X11
	Leder		93 X41

