

EMV

Einkaufspreise netto/netto in EURO

Im Falle von externen, außerordentlichen Kostensteigerungen, besteht für Steinpol Central Services ein außerordentliches Kündigungsrecht dieser Preisvereinbarung

Gültigkeit: 01.07.22 - 30.09.23  
Lieferzeit: Laut Vertrag

Einkaufspreislise bestehend aus 6 Seiten



Variante 1



Variante 4



Variante 5



**Gestell:** Stahlrohrrahmen  
**Unterfederung Sitz:** Stahlwellen - Federn  
**Polsterung Rücken und Armteil:** Polyätherschaum  
**Aufstehhilfe:** Max. Belastbarkeit 160 kg  
**Kopfpolsterverstellung:** generell mit Raster und Rückholfeder ausgestattet  
**3 Fußvarianten:**



DT 1 Metall Edelstahl



DT 2 Holz geschlossen



DT 6 Stern  
Farben:  
chrom hochglanz  
Edelstahl gebürstet  
schwarz matt lackiert

**DT 1 Drehteller Metall Edelstahl**  
**DT 2 Drehteller Holz**  
**DT 6 Drehteller Stern:** chrom hochglanz, Edelstahl gebürstet, schwarz matt lackiert  
**Lieferbare Beiztonfarben:** buche erle, nussbaum hell, wenge  
**Lieferbare Beiztonfarben gegen Aufpreis:** Kernbuche, Eiche geölt, Eiche bianco



**Sitzkomfort:** standardmässig: PUR - Schaum  
alternativ: Federkern  
**Bitte immer angeben, ansonsten wird standardmässig PUR-Schaum geliefert**  
**Bei Sitzkomfort Federkern erhöht sich die Sitzhöhe um zusätzlich ca. 1cm.**

**Metallarmteil (Armteil 3 - Modellvariante 5+6) gegen Aufpreis lieferbar in den Farben:** chrom hochglanz, gebürstet, schwarz matt

Standardmäßig wird Armteil chrom hochglanz geliefert, alternativ Armteil gebürstet.  
**Bitte immer angeben, ansonsten wird Armteil chrom geliefert.**

**Kontrastnaht:** nur auf Kundenwunsch!  
Kontrastnaht 1: beige  
Kontrastnaht 2: braun  
Kontrastnähte nur Farbe **beige** oder **braun** bei allen Stoffen und Leder möglich.  
**Bitte immer angeben, ansonsten wird Ton in Ton geliefert!**

Wellenbildung gehört zur legeren Verarbeitung.

**Ergonomie:** Für jede Körpergröße der passende Sessel.  
Zehn Ergonomiegrößen preisgleich lieferbar.

**3 Sitzhöhen:** 47 / 49 / 51 cm  
**3 Sitztiefen:** 50 / 53 / 55 cm

		Ergonomiematrix:			
		Sitztiefe			
		50 cm	53 cm	55 cm	55 cm
Sitzhöhe	47 cm	S1	S2	S3	
	49 cm	M1	M2	M3	9cm
	51 cm	L1	L2	L3	XL

**Ergonomie XL:** 9 cm mehr Liegefläche = ca. 5 cm höherer Rücken und ca. 4 cm längeres Fußteil.  
**Bei der Herz-Waage Funktion verlängert sich das Fußteil nicht zusätzlich - siehe Funktionsbeschreibung.**

Standardmäßig ist der TV-Sessel mit Funktion manuell mit Gasdruck lieferbar, alle anderen Funktionen gegen Aufpreis möglich.

Die Piktogramme im Preisblatt sind schematisch und können von der Wirklichkeit abweichen.  
Setzen Sie sich bitte bei Unklarheiten mit Ihrem Innen- oder Außendienst in Verbindung.

Die genannten Maße sind ca. und in cm. Verarbeitungsbedingte Abweichungen, die dem technischen Fortschritt dienen, behalten wir uns vor.

WEEE-Reg.-Nr. DE 49167192

Ersteller: I. Krawczyk  
Datum: 26.05.2022

EMV

Einkaufspreise netto/netto in EURO

Gültigkeit: 01.07.22 - 30.09.23

Lieferzeit: Laut Vertrag

Im Falle von externen, außerordentlichen Kostensteigerungen, besteht für Steinpol Central Services ein außerordentliches Kündigungsrecht dieser Preisvereinbarung

Funktionsbeschreibung:

Grundversion:

Funktion manuell mit Gasdruck: Manuelle Verstellung der Fußstütze. Verstellung der Rückenlehne durch innenliegenden Bedienhebel. Durch leichten Körperdruck stufenlos verstellbar bis zur Liegeposition.

Komfortfunktionen und Zusatzausstattungen gegen Aufpreis:

Funktion 2-motorisch: Getrennte Verstellung der Fußstütze und Rückenlehne bis zur Liegeposition durch 2 E-Motoren.  
Auch mit Akku lieferbar.

Funktion 3-motorisch Herz-Waage: Getrennte oder synchrone Verstellung der Fußstütze und Rückenlehne zur Liegeposition durch 2 E-Motoren.  
Separat verstellbare Sitzneigung durch 1 E-Motor.  
Die Herz-Waage Position wird durch Ausfahren aller 3 E-Motoren erreicht.  
Bei der Herz-Waage Funktion ist automatisch immer auch eine Fußteil-Verlängerung (ca. 4 cm) sowie das mitlaufende Armteil integriert.  
(Ausnahme: Ergonomie XL, hier ist die Fußteilverlängerung von 4 cm, bereits durch die Ergonomie gegeben)  
Auch mit Akku lieferbar.

Als Herz-Waage Position bezeichnet man die Liegeposition, in der die Fußspitzen höher gelagert sind als das Herz.  
Herz und Kreislauf werden so entlastet. Die Durchblutung verbessert sich und der Körper kann entspannen.  
Müde, schwerere Beine können sich regenerieren, da das Venensystem entlastet wird.

Funktion 3-motorisch Herz-Waage und Aufstehhilfe: Getrennte Verstellung der Fußstütze und Rückenlehne bis zur Liegeposition durch 2 E-Motoren.  
Separat verstellbare Sitzneigung durch 1 E-Motor.  
Die Herz-Waage Position wird durch Ausfahren aller 3 E-Motoren erreicht.  
Bei der Herz-Waage Funktion ist automatisch immer auch die Fußteil-Verlängerung (ca. 4 cm) sowie das mitlaufende Armteil integriert.  
(Ausnahme: Ergonomie XL, hier ist die Fußteil-Verlängerung von 4 cm, bereits durch die Ergonomie gegeben)  
Zusätzlich ausgestattet mit Aufstehhilfe.  
Auch mit Akku lieferbar.

Kopfteilverstellung motorisch: Stufenlose Verstellung des Kopfteiles durch einen E-Motor.  
Die motorische Kopfteilverstellung ist nur in Verbindung mit den motorischen Funktionen bestellbar.

Funktion mitlaufendes Armteil: Optional besteht die Möglichkeit den Sessel mit der Funktion mitlaufendes Armteil auszustatten. Funktionsbeschreibung siehe Seite 3.  
Nur möglich in Kombination mit den motorischen Funktionen.  
Bei den Funktionen 3-motorisch Herz-Waage und 3-motorisch Herz-Waage und Aufstehhilfe generell inklusive und muss nicht zusätzlich bestellt werden.

Verstellbare Armteilauflage: Durch leichtes nach hinten Schieben kann die Armteilauflage um 9 cm verstellt werden.  
(nur bei Armteil 3 lieferbar) Dies garantiert auch in der Liegeposition einen tollen Komfort.

USB Anschluss:



Der USB Anschluss befindet sich links im unteren Rückenbereich (davor stehend). Ausgangsleistung 5V/2.1A – nutzbar für alle kompatiblen Endgeräte (Smartphones, Tablets, etc.) Einbauelement mit verchromter Oberfläche.  
Die Kombination mit Akku ist nicht möglich.

Motorische Bedienung:

Handschalter



# Modell: Match - Lounge RelaXX

Selection-Lounge RelaXX

polsteria<sup>®</sup>  
MOBEL FÜR'S LEBEN



SELECTION

**EMV**

**Gültigkeit: 01.07.22 - 30.09.23**

**Einkaufspreise netto/netto in EURO**

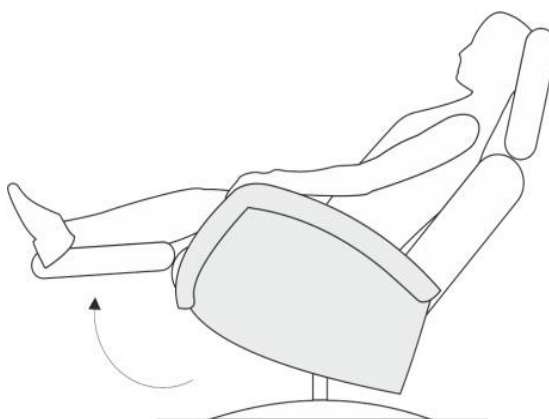
**Lieferzeit: Laut Vertrag**

Im Falle von externen, außerordentlichen Kostensteigerungen, besteht für Steinpol Central Services ein außerordentliches Kündigungsrecht dieser Preisvereinbarung

## **Funktionsbeschreibung/-darstellung:**

**Funktion: mitlaufendes Armteil in Kombination mit motorischen Funktionen**

Beim Herausfahren der Fußstütze senken sich gleichzeitig die Armteile in eine bequeme Komfortposition ab.



**Made in EU**

QUALITÄT / UMWELTSCHUTZ / ARBEITSBEDINGUNGEN  
nach den Standards der Europäischen Union

# Modell: Match - Lounge RelaXX

Selection-Lounge RelaXX



EMV  
Einkaufspreise netto/netto in EURO

Gültigkeit: 01.07.22 - 30.09.23  
Lieferzeit: Laut Vertrag

## Armteil- und Rückenoptik

Rückenoptiken und Armteile preisgleich miteinander kombinierbar

Höhe: 111-115

Höhe XL: 120

Liegelänge: 166-170

Liegelänge XL: 179

Höhe: 112-116

Höhe XL: 121

Liegelänge: 168-173

Liegelänge XL: 181

Rücken 1

Rücken 2

Armteil 1



1

2

Armteil 2



3

4

Armteil 3\*



5

6

\*(gegen Aufpreis)

Varianten:

Chrom hochglanz,

Edelstahl gebürstet,

Schwarz matt

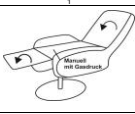
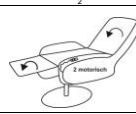
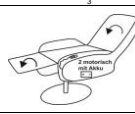


EMV

Einkaufspreise netto/netto in EURO

Im Falle von externen, außerordentlichen Kostensteigerungen, besteht für Steinpol Central Services ein außerordentliches Kündigungsrecht dieser Preisvereinbarung

Gültigkeit: 01.07.22 - 30.09.23  
Lieferzeit: Laut Vertrag

	1	2	3
			
	Drehessel manuell mit Gasdruck	Drehessel mit Funktion 2-motorisch	Drehessel mit Funktion 2-motorisch mit Akku
Typen:	1222	1222_2M	1222_2M.AKKU
Typ-Nr.:		78/84	
Armteil 1 B/T in cm		77/84	
Armteil 2 B/T in cm		70/84	
Armteil 3 B/T in cm		50 / 53 / 55	
Sitztiefe in cm		47 / 49 / 51	
Sitzhöhe in cm ( Bei Sitzkomfort Federkern erhöht sich die Sitzhöhe um ca. 1 cm )		51	
Sitzbreite in cm			
Stoffgruppe B (PG 01)			
Stoffgruppe B1 (PG 02)			
Stoffgruppe B2 (PG 03)			
Stoffgruppe C (PG 04)			
Stoffgruppe D (PG 05)			
Stoffgruppe E (PG 06)			
Stoffgruppe F (PG 07)			
Stoffgruppe I (PG 12)			
Leder Punch			
Leder LL Duca			
Leder Rancho			
Leder 93, LL Nubia, LL Dokcia, LL Evita			
Leder LL Eleganzia, Leder Reno			

Komfortfunktionen und Zusatzausstattungen gegen Aufpreis:

Kopfteilverstellung motorisch, Typ 0236 (FUNK0254)	_____		
USB Anschluss*, Typ 0353 (FUNK0354)	_____		_____
Mitlaufendes Armteil**, Typ 0178 (FUNK0208)	_____		
Metallarmteil mit Polsterauflage, Typ 0336 (ARMLOPT0024)			
Verstellbare Armteilaufage***, Typ 0217 (FUNK0239)			
DT 2 Drehteller Kernbuche/Eiche geölt/Eiche bianco, Typ 0204 (FAR0059 / FAR0060 / FAR 0070)			

\*Die Kombination mit Akku ist nicht möglich.

\*\*Bei Bestellungen durch IDM-Datei die Kombination FUNK0208/Typ0178 und FUNK0239/Typ 0217 durch FUNK00249 wählbar





\*\*\*Nur lieferbar in Verbindung mit Armteil 3 bzw. Modellvariante 5 und 6.

EMV

Einkaufspreise netto/netto in EURO

Gültigkeit: 01.07.22 - 30.09.23  
Lieferzeit: Laut Vertrag

Im Falle von externen, außerordentlichen Kostensteigerungen, besteht für Steingel Central Services ein außerordentliches Kündigungsrecht dieser Preisvereinbarung

	4	5	6	7
				
Typen:	Drehessel mit Funktion 3-motorisch Herz-Waage	Drehessel mit Funktion 3-motorisch Herz-Waage und Akku	Drehessel mit Funktion 3-motorisch Herz-Waage und Aufstehhilfe	Drehessel mit Funktion 3-motorisch Herz-Waage, Aufstehhilfe und Akku
Typ-Nr.:	1222_3M.HW	1222_3M.HW.AKKU	1222_3M.HW.ASH	1222_3M.HW.ASH.AKKU
Armteil 1 B/T in cm	78/84			
Armteil 2 B/T in cm	77/84			
Armteil 3 B/T in cm	70/84			
Sitztiefe in cm	50 / 53 / 55			
Sitzhöhe in cm ( Bei Sitzkomfort Federkern erhöht sich die Sitzhöhe um ca. 1 cm )	47 / 49 / 51			
Sitzbreite in cm	51			
Stoffgruppe B (PG 01)	913,-	1035,-	1024,-	1146,-
Stoffgruppe B1 (PG 02)	920,-	1042,-	1031,-	1153,-
Stoffgruppe B2 (PG 03)	926,-	1047,-	1037,-	1159,-
Stoffgruppe C (PG 04)	933,-	1055,-	1044,-	1166,-
Stoffgruppe D (PG 05)	939,-	1061,-	1051,-	1172,-
Stoffgruppe E (PG 06)	946,-	1067,-	1057,-	1179,-
Stoffgruppe F (PG 07)	952,-	1074,-	1063,-	1185,-
Stoffgruppe I (PG 12)	985,-	1107,-	1096,-	1218,-
Leder Punch	1046,-	1168,-	1157,-	1279,-
Leder LL Duca	1125,-	1246,-	1236,-	1358,-
Leder Rancho	1108,-	1229,-	1219,-	1341,-
Leder 93, LL Nubia, LL Dolcia, LL Evita	1162,-	1284,-	1273,-	1395,-
Leder LL Eleganzia, Leder Reno	1223,-	1345,-	1334,-	1456,-

Komfortfunktionen und Zusatzausstattungen gegen Aufpreis:

Kopfteilverstellung motorisch, Typ 0236 (FUNK0254)				
USB Anschluss*, Typ 0353 (FUNK0354)				
Mitlaufendes Armteil**, Typ 0178 (FUNK0208)	inklusive	inklusive	inklusive	inklusive
Metallarmteil mit Polsterauflage, Typ 0336 (ARMLOPT0024)				
Verstellbare Armteilaufgabe***, Typ 0217 (FUNK0239)				
DT 2 Drehteller Kernbuche/Eiche geölt/Eiche bianco, Typ 0204 (FAR0059 / FAR0060 / FAR 0070)				

\*Die Kombination mit Akku ist nicht möglich.

\*\*Bei Bestellungen durch IDM-Datei die Kombination FUNK0208/Typ0178 und FUNK0239/Typ 0217 durch FUNK00249 wählbar

\*\*\*Nur lieferbar in Verbindung mit Armteil 3 bzw. Modellvariante 5 und 6.