



NOVA 1378

	Kopfstütze	Kopfstütze	Kopfstütze	Abschlusselement 3-Sitzer	Abschlusselement 2 1/2-Sitzer	offenes Abschlusselement mit integriertem Eckteil	Abschlusselement 3-Sitzer
				<ul style="list-style-type: none"> • 2er Sitzteilung • Rücken mit Gasdruckfeder • Fußteilverstellung elektrisch 	<ul style="list-style-type: none"> • 2er Sitzteilung • Rücken mit Gasdruckfeder • Fußteilverstellung elektrisch 		<ul style="list-style-type: none"> • 2er Sitzteilung
	95 Z	95 Y	95 X	87/88 S SL/SR	85/86 S SL/SR	77/78 S SL/SR	67/68 S SL/SR
B/T/H ca. Sitzh/Sitzt ca. Sitzbreite ca. Gesamth./-t.ca. Ges.breite ca. Stoffverbrauch	93/12/23 1,10	78/12/23 0,95	63/12/23 0,80	211/94/87 45/59 90 -143 228 6,65	181/94/87 45/59 75 -143 198	94/230/87 45/59 75 -/ -	211/94/87 45/59 90 228
STOFF	Fremdstoff						
	08						
	09						
	10						
	11						
	12						
	13						
	14						
	15						
	16						
18							
20							
24							
30							
33							
LEDER	18						
	22						
	24						
	27						
	31						
	33						
	35						
	45						

Rücken „echt“ = Preise in Fettdruck
Rücken „unecht“ = Preise in Magerdruck

Bitte folgende Punkte auf Ihrem Auftrag angeben:

- **Sitz:** Superlastic soft oder med
- **Rückenspannteil:** echt
- **Sitztiefe:** 59cm
- **Sitzhöhe:** **45cm**
- **Untergestell:** **Rahmenkufe**
62 Edelstahloptik gebürstet
63 Anthrazit (pulverbeschichtet)
64 Untergestell Edelstahloptik gebürstet
+ Wildeiche (016, 017, 617, 681)
65 Untergestell Anthrazit (pulverb.)
+ Wildeiche (016, 017, 617, 681)
- **Ablageplatte:**

- verstellbare Armlehnen
- benötigter Wandabstand für Rücken-Funktion: 6cm
- benötigter Wandabstand für Rücken-Funktion mit Kopfstütze: 17cm
- elektrische Fußteilverstellung mit Kippschalter mittig im am Sitz und an der Anstellkante

Drehsitz:

- Durch die Drehsitzfunktion wird die Armlehne bzw. der offene Abschluss zur Beinauflage.
- Für den Schwenkbereich der Drehsitzfunktion der Var. mit integrierter Armlehne wird zusätzlich zur Gesamtbreite und -tiefe, seitlich und vorne 19cm Wandabstand benötigt
- Für den Schwenkbereich der Drehsitzfunktion im offenen Abschluss wird zusätzlich zur Gesamtbreite und -tiefe, seitlich und vorne 17cm Wandabstand benötigt

Modellinformation:

- Verarbeitung: leger
- Rücken: Unterpulster Formasoft Polyschaum
- Rückenauflage: Formasoft Kaltschaum
- Kontrastziernähte möglich (siehe Kollektion)
- mit Sattlernäht

Alle **elektrischen** Varianten optional mit **außenliegendem Akku** erhältlich (1 Akku je Variante).

Akku mit Ladestation	Silber	Modell 0920	90 XXX
	Anthrazit		90 ZXX
Ersatz-Akku (ohne Ladestation)	Silber	Modell 0920	91 XXX
	Anthrazit		91 ZXX
passender Überzug für Akku	Stoff	Modell 0920	93 X11
	Leder		93 X41





NOVA 1378

	Abschlusselement 2 1/2-Sitzer	Sofa 2 1/2-Sitzer	offenes Abschlusselement mit integriertem Eckteil	offenes Abschlusselement mit integriertem Eckteil	Sofa 2 1/2-Sitzer	Abschlusselement 2 1/2-Sitzer	Sofa 2 1/2-Sitzer mit offenem Abschluss
	65/66 S SL/SR	61 S	55/56 S SL/SR	49/50 S SL/SR	39 S	37/38 S SL/SR	36 S
B/T/H ca.	181/94/87	211/94/87	94/230/87	94/230/87	211/94/87	181/94/87	227/96/87
Sitzh/Sitzt ca.	45/59	45/59	45/59	45/59	45/59	45/59	45/59
Sitzbreite ca.	75	75	75	75	75	75	75
Gesamth./-t.ca.							
Ges.breite ca.	198	245	159	-236	-144	-144	-144
Stoffverbrauch	5,30	6,40	6,75	159	245	198	243
					7,70	6,05	6,75
STOFF	Fremdstoff						
	08						
	09						
	10						
	11						
	12						
	13						
	14						
	15						
	16						
LEDER	18						
	22						
	24						
	27						
	31						
	33						
	35						
	45						

Rücken „echt“ = Preise in Fettdruck
Rücken „unecht“ = Preise in Magerdruck

Bitte folgende Punkte auf Ihrem Auftrag angeben:

- **Sitz:** Superlastic soft oder med
- **Rückenspannteil:** echt
- **Sitztiefe:** 59cm
- **Sitzhöhe:** **45cm**
- **Untergestell:** **Rahmenkufe**
62 Edelstahloptik gebürstet
63 Anthrazit (pulverbeschichtet)
- **Ablageplatte:** **64** Untergestell Edelstahloptik gebürstet
+ Wildeiche (016, 017, 617, 681)
65 Untergestell Anthrazit (pulverb.)
+ Wildeiche (016, 017, 617, 681)

- verstellbare Armlehnen
- benötigter Wandabstand für Rücken-Funktion: 6cm
- benötigter Wandabstand für Rücken-Funktion mit Kopfstütze: 17cm
- elektrische Fußstellverstellung mit Kippschalter mittig im am Sitz und an der Anstellkante

Drehsitz:

- Durch die Drehsitzfunktion wird die Armlehne bzw. der offene Abschluss zur Beinauflage.
- Für den Schwenkbereich der Drehsitzfunktion der Var. mit integrierter Armlehne wird zusätzlich zur Gesamtbreite und -tiefe, seitlich und vorne 19cm Wandabstand benötigt
- Für den Schwenkbereich der Drehsitzfunktion im offenen Abschluss wird zusätzlich zur Gesamtbreite und -tiefe, seitlich und vorne 17cm Wandabstand benötigt

Modellinformation:








- Verarbeitung: leger
- Rücken: Unterpulster Formasoft Polyschaum
- Rückenauflage: Formasoft Kaltschaum
- Kontrastziernähte möglich (siehe Kollektion)
- mit Sattlernäht

Alle elektrischen Varianten optional mit außenliegendem Akku erhältlich (1 Akku je Variante).				
Akku mit Ladestation	Silber	Modell 0920	90 XXX	
	Anthrazit		90 ZXX	
Ersatz-Akku (ohne Ladestation)	Silber	Modell 0920	91 XXX	
	Anthrazit		91 ZXX	
passender Überzug für Akku	Stoff	Modell 0920	93 X11	
	Leder		93 X41	





NOVA 1378

	Sofa 2 1/2-Sitzer mit offenem Abschluss	Abschlussrecamiere	Abschlussrecamiere	Abschlusselement 3-Sitzer	Abschlusselement 2 1/2-Sitzer	Hocker	Hocker
	<ul style="list-style-type: none"> Drehsitz im linken Sitz Rücken mit Gasdruckfeder im linken Sitz 	<ul style="list-style-type: none"> 1-Sitzer mit Beinauflage Rücken mit Gasdruckfeder 	<ul style="list-style-type: none"> 1-Sitzer mit Beinauflage Rücken mit Gasdruckfeder 	<ul style="list-style-type: none"> 2er Sitzteilung Rücken mit Gasdruckfeder im äußeren Sitz Fußteilverstellung elektrisch im äußeren Sitz 	<ul style="list-style-type: none"> 2er Sitzteilung Rücken mit Gasdruckfeder im äußeren Sitz Fußteilverstellung elektrisch im äußeren Sitz 	<ul style="list-style-type: none"> nur möglich in Superlastic med 	<ul style="list-style-type: none"> nur möglich in Superlastic med 
	35 S	27/28 S SL/SR	25/26 S SL/SR	21/22 S SL/SR	19/20 S SL/SR	03 S	02 S
B/T/H ca.	227/96/87	139/179/87	124/179/87	211/94/87	181/94/87	107/64/45	76/64/45
Sitzh/Sitzt ca.	45/59	45/147	45/147	45/59	45/59	45/	45/
Sitzbreite ca.	75	105	90	90	75		
Gesamth./-t.ca.	-/144	-/185	-/185	-/143	-/143		
Ges.breite ca.	243	153	138	228	198		
Stoffverbrauch	6,75	5,85					
STOFF	Fremdstoff						
	08						
	09						
	10						
	11						
	12						
	13						
	14						
	15						
	16						
	18						
20							
24							
30							
33							
LEDER	18						
	22						
	24						
	27						
	31						
	33						
	35						
	45						

Rücken „echt“ = Preise in Fettdruck
Rücken „unecht“ = Preise in Magerdruck

Bitte folgende Punkte auf Ihrem Auftrag angeben:

- Sitz:** Superlastic soft oder med
- Rückenspannteil:** echt
- Sitztiefe:** 59cm
- Sitzhöhe:** **45cm**
- Untergestell:** **Rahmenkufe**
62 Edelstahlloptik gebürstet
63 Anthrazit (pulverbeschichtet)
64 Untergestell Edelstahlloptik gebürstet + Wildeiche (016, 017, 617, 681)
65 Untergestell Anthrazit (pulverb.) + Wildeiche (016, 017, 617, 681)
- Ablageplatte:**

- verstellbare Armlehnen
- benötigter Wandabstand für Rücken-Funktion: 6cm
- benötigter Wandabstand für Rücken-Funktion mit Kopfstütze: 17cm
- elektrische Fußteilverstellung mit Kippschalter mittig im am Sitz und an der Anstellkante

Drehsitz:

- Durch die Drehsitzfunktion wird die Armlehne bzw. der offene Abschluss zur Beinauflage.
- Für den Schwenkbereich der Drehsitzfunktion der Var. mit integrierter Armlehne wird zusätzlich zur Gesamtbreite und -tiefe, seitlich und vorne 19cm Wandabstand benötigt
- Für den Schwenkbereich der Drehsitzfunktion im offenen Abschluss wird zusätzlich zur Gesamtbreite und -tiefe, seitlich und vorne 17cm Wandabstand benötigt

Modellinformation:

- Verarbeitung: leger
- Rücken: Unterpulster Formasoft Polyschaum
- Rückenauflage: Formasoft Kaltschaum
- Kontrastziernähte möglich (siehe Kollektion)
- mit Sattlernäht

Alle **elektrischen** Varianten optional mit **außenliegendem Akku** erhältlich (1 Akku je Variante).

Akku mit Ladestation	Silber	Modell 0920	90 XXX
	Anthrazit		90 ZXX
Ersatz-Akku (ohne Ladestation)	Silber	Modell 0920	91 XXX
	Anthrazit		91 ZXX
passender Überzug für Akku	Stoff	Modell 0920	93 X11
	Leder		93 X41

