

## [finn]

...kombiniert stileschtes Art-Deko mit funktionaler Raffinesse.

Die Einstellungsmöglichkeiten sind hier ebenso variabel wie technisch robust und **langlebig**. [finn] verfügt über klappbare Kopfteile. Darüber hinaus kann das Modell mit einem **motorbetriebenem** Sitzauszug ausgestattet werden, der die Sitz- im Nu zur Liegefläche umfunktioniert.



Bezug: Z69/95 anthracite



## Sessel



ME55  
Einzelstuhl

76/86/81/45

## Elemente mit Seitenteil rechts



N70R  
Sofa

175/106/71/45

Art.-Nr. f. Kopfstützenver-  
stellung = KV2 (Mehrpreis)  
Art.-Nr. für Sitzauszug per  
Motor = A02 (Mehrpreis)



N80R  
Sofa groß

195/106/71/45

Art.-Nr. f. Kopfstützenver-  
stellung = KV2 (Mehrpreis)  
Art.-Nr. für Sitzauszug per  
Motor = A02 (Mehrpreis)



N90R  
Sofa groß

215/106/71/45

Art.-Nr. f. Kopfstützenver-  
stellung = KV2 (Mehrpreis)  
Art.-Nr. für Sitzauszug per  
Motor = A02 (Mehrpreis)

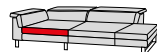
## Abschlusselemente rechts



K70R  
Longchair

108/170/71/45

Art.-Nr. f. Kopfstützenver-  
stellung = KV1 (Mehrpreis)



EG70R  
Ecksofa mit Hocker

106/230/71/45

Art.-Nr. f. Kopfstützenver-  
stellung = KV3 (Mehrpreis)

## Sofas



N70  
Sofa

210/106/71/45

Art.-Nr. f. Kopfstützenver-  
stellung = KV2 (Mehrpreis)  
Art.-Nr. für Sitzauszug per  
Motor = A02 (Mehrpreis)



N80  
Sofa groß

230/106/71/45

Art.-Nr. f. Kopfstützenver-  
stellung = KV2 (Mehrpreis)  
Art.-Nr. für Sitzauszug per  
Motor = A02 (Mehrpreis)



N90  
Sofa groß

250/106/71/45

Art.-Nr. f. Kopfstützenver-  
stellung = KV2 (Mehrpreis)  
Art.-Nr. für Sitzauszug per  
Motor = A02 (Mehrpreis)

## Elemente mit Seitenteil links



N70L  
Sofa

175/106/71/45

Art.-Nr. f. Kopfstützenver-  
stellung = KV2 (Mehrpreis)  
Art.-Nr. für Sitzauszug per  
Motor = A02 (Mehrpreis)



N80L  
Sofa groß

195/106/71/45

Art.-Nr. f. Kopfstützenver-  
stellung = KV2 (Mehrpreis)  
Art.-Nr. für Sitzauszug per  
Motor = A02 (Mehrpreis)



N90L  
Sofa groß

215/106/71/45

Art.-Nr. f. Kopfstützenver-  
stellung = KV2 (Mehrpreis)  
Art.-Nr. für Sitzauszug per  
Motor = A02 (Mehrpreis)

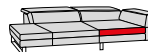
## Abschlusselemente links



K70L  
Longchair

108/170/71/45

Art.-Nr. f. Kopfstützenver-  
stellung = KV1 (Mehrpreis)



EG70L  
Ecksofa mit Hocker

106/230/71/45

Art.-Nr. f. Kopfstützenver-  
stellung = KV3 (Mehrpreis)

## Hocker & Zubehör



**G70**  
Hocker



**G140**  
Hocker übergroß

**Z**

Sockelfuß

71/70/45/45

**Art.-Nr. für Rollen = RO**  
(Mehrpreis)

140/70/45/45

**Art.-Nr. für Rollen = RO**  
(Mehrpreis)



W.SCHILLIG

**Flexible Rücken**

Gegen Aufpreis können die Elemente mit einer Kopfstützenverstellung, die mittels Rasterbeschlag höhenverstellbar ist, ausgestattet werden (ausgenommen Sessel ME 55). Art.-Nr. = KV1, KV2, KV3.

**Ausfahrbare Liegefläche**

Einige Artikel können gegen Aufpreis mit einem motorischen Sitzauszug ausgestattet werden. Die Gesamttiefe verlängert sich. Der Touch-Sensor befindet sich mittig unter den Rückenkissen. Art.-Nr. = A02.

**Edles Seitenteilgestell**

Das Fußgestell kann ohne Aufpreis in Massivholz in den Ausführungen Eiche oder Nussbaum bestellt werden (Art.-Nr. = NU, EI).

**Rollen für Hocker**

Die Hocker können gegen Mehrpreis mit Rollen ausgestattet werden. Zwei der Rollen sind fixierbar. Beim Anstellen an die Garnitur ergibt sich so eine bequeme, große Liegefläche.

**Bestellhinweise****Ausfahrbare Liegefläche:**

Der Touch-Sensor zum Betätigen des motorischen Sitzauszugs befindet sich mittig unter dem Rückenkissen.

**Seitenteilgestell in Massivholzausführung:**

Holz ist ein langlebiges Naturprodukt. Mögliche Farbunterschiede in den Massivholzelementen sind ein spezifisches Merkmal. Eine Massivholzverarbeitung lässt sich nicht in einer gleichmäßigen Durchgängigkeit darstellen. Daher sind Farb- und Strukturunterschiede unvermeidlich und berechtigen nicht zur Reklamation.

**Rückenspannteile:**

Alle Teile sind im Rücken echt bezogen.

**Stellskizze:**

Aufgrund der vielen Variationsmöglichkeiten senden Sie bitte eine Stellskizze mit. Die Anstellseiten haben wir im Typenplan bei den Abschlusselementen für Sie rot markiert.

**Seitenwangen:**

Gegen Aufpreis sind die Seitenwangen im Original-Bezug statt Spannstoff lieferbar.

**Nahtbild:**

Zier-, Kapp- oder Doppelnähte können in der Stoff- und Lederausführung unterschiedlich ausfallen. Herstellungsbedingt können in der Stoffausführung Nähte entfallen oder durch einfache Nähte ersetzt werden.

**Kontrastfaden:**

Dieses Modell ist in Leder und einigen Stofffarben auf Wunsch ohne Aufpreis mit farblich abgesetztem Kontrastfaden lieferbar. Die festgelegten Farben finden Sie auf dem Deckblatt der einzelnen Lederqualitäten in unserem Stoff-/Lederwagen. Bitte geben Sie immer die Kontrastfadennummer an, da sonst Ton in Ton geliefert wird.

**Alle angegebenen Maße sind ca.-Maße in cm.**

**Änderungen behalten wir uns vor. Die Maße sind in Breite/Tiefe/Höhe/Sitzhöhe angegeben. Die Tiefenmaße beinhalten den Überstand der überlappenden Kopfstütze, wenn die Kopfstützenfunktion nach hinten geklappt ist.**

Sitztiefe: ca. **56 cm**

Sitztiefe mit Funktion ausfahrbare Liegefläche: ca. **76 cm**

Gesamthöhe, wenn Rücken oben: ca. **90 cm**

Gesamttiefe, wenn Sitzauszug ausgefahren: ca. **126 cm**

ca. **126 cm**

**Wellenbildung:**

Stoff und Leder dehnen sich unter dem Einfluss des Körpergewichts mehr oder minder, wodurch sich „Wellen“ im Bezug bilden können. Diese optische Veränderung hat auf Gebrauch, Funktion und Lebensdauer keinen Einfluss und stellt keinen Sachmangel dar.

**Sockelfuß Z:**

Wenn Elemente und Sofas ohne oder mit einem Seitenteil direkt an Elementen oder Sofas ohne oder mit einem Seitenteil angestellt werden sollen, ist ein Sockelfuß Z nötig. Der Sockelfuß muss zusätzlich bestellt werden. Siehe Preisliste.

**Bestell-Checkliste**

- Zusammenstellung und Bezug
- Kopfstützenverstellung manuell (Aufpreis)
- Seitenteilgestellausführung
- Rollen für Hocker (Aufpreis)
- Hocker
- Sitzauszug motorisch (Aufpreis)
- Kontrastfaden
- Stellskizze
- Sockelfuß Z

## Der Gestellaufbau des Polstermöbels

1. **Gestell** – Buche-Holzkonstruktion
2. **Unterfederung Sitz** mit dauerelastischen Wellenfedern
3. **Polsteraufbau Sitz** – in ergo-PUR-Schaum eingearbeiteter Federkern mit Diolenabdeckung
4. **Unterfederung Rücken** mit Holzplatte
5. **Polsteraufbau Rücken** aus ergo-PUR-Schaum mit Diolenabdeckung



Das Design des hier abgebildeten Querschnitts entspricht nicht dem Modell dieses Katalogblattes.

## Polstermöbel aus Leidenschaft.

Ihr Modell ist das Werk deutscher Designer- und Ingenieurskunst. Über 70 Jahre Erfahrung stehen beim Familienunternehmen W.SCHILLIG für handwerkliches Können, richtungsweisende Ideen, ansprechendes Design und Know-how aus Deutschland. Das Ergebnis ist ein Polstermöbel mit garantiert erstklassigem Komfort und Liebe zum Detail. Bei der Auswahl der verwendeten Materialien achten wir auf Nachhaltigkeit und Ressourcenschonung.



Das RAL-Gütezeichen für Möbel steht für die Sicherheit, dass es sich um ein gesundes Möbelstück mit zuverlässig guter Qualität sowie formschönem Design handelt. Die Deutsche Gütegemeinschaft Möbel sorgt mit zahlreichen Tests dafür. Kontrollen sichern das Prüfsystem zusätzlich ab.



Höchste europäische Auszeichnung für systematisches Umweltmanagement im Unternehmen. Verbesserung der Umweltschutzleistungen.

## Füße



Holz-Seitent.gestell  
nussb. natur, geölt

F 18 (Nussb. P57)



Holz-Seitent.gestell  
eiche natur, geölt

F 24 (Eiche P58)



Metall-Seitent.gestell  
chromglänzend

F 03



Metall-Seitent.gestell  
silber

F 06



Metallrolle/Hocker,  
**Aufpreis**

F 6R

### Kufenausführung:

Bei den Eckteilen werden generell statt der Kufe optisch passende Füße montiert.

### Kufenausführung:

Bei den Longchairs werden vorne am verlängerten Sitz generell statt der Kufe optisch passende Füße montiert.

### Seitentgestell:

Die Seitenteilgestelle verlaufen beim Sessel nicht wie bei den anderen Elementen über das Seitenteil.

### Rollen für Hocker:

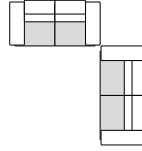
Alle Hocker können gegen Mehrpreis mit Rollen ausgestattet werden. Die Artikelnummer lautet RO. Zwei der Rollen sind fixierbar.

finn - Wohnbeispiele



Bezug: Z83/50 cognac

Sofazusammenstellung  
N 70 - N 80

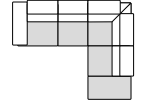


316x336



Bezug: Z73/43 cream white

Eckzusammenstellung  
N 70L li - EG 70R re

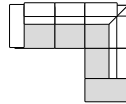


281x230



Bezug: W82/21 light grey

Eckzusammenstellung  
N 70L li - EG 70R re



281x230