

Einzeltypenprogramm



POLINOVA[®]
polstermöbel gmbh & co. kg



Modellbeschreibung:

- Gestell:** Hartholz und andere Holzwerkstoffe
- Sitz:** 2 verschiedene Sitzqualitäten preisgleich wählbar ummantelt mit Polstervlies auf dauerelastischen Wellenfedern
- Rücken:** hochelastische Polstergurte mit hochwertigem Kaltschaum
- Liegefläche:** mit hochwertigem Matratzendrell bezogen / Metallgriff
Liegefläche echt gegen Aufpreis
- Leder:** Modell ist nur einfarbig lieferbar

Abkürzungen:

...L	links	...F	Aufklappfunktion (Stauraum)
...R	rechts	KS	Kopfstütze
...EL	Element	PKS	Premiumkopfstütze
...S	Schubkasten	KSV	Kopfstützenvorrichtung
...Aho	Element mit Anstellhocker	Ho	Hocker
...KO		HoF	Hocker mit Funktion (Stauraum)
Can...	Kombielement	XXLHo	großer Hocker
...Mo	Canape	XXLHoF	großer Hocker mit Funktion (Stauraum)
SE	Motor		
RE...	Spitzecke		
...A	Rundecke		
	Querschläfer-Funktion		

Hinweis für Bestellung:

Bitte Zusammenstellung, Lederfarbe/ -qualität, Fußausführung/ -farbe, Nahtbild und Sitzqualität auf jeder Bestellung angeben! Vorstehend, links beginnend (Bitte Stellskizze mitsenden).

Sollte **KEINE** Angabe des Nahtbildes erfolgen, liefern wir in der Standardausführung: **KREUZSTICHNAHT - mit Kontrastfaden beige**

Alle Typen sind im Rücken neecht bezogen!
(außer Sessel und 2-Sitzer mit zwei Armlehnen)
gegen Aufpreis auch Rücken echt lieferbar.

ca.-Massangaben in cm:

Höhe:	90
Tiefe:	93
Sitzhöhe:	46
Sitztiefe:	56
Armlehne:	24

Fussformen: ca. 11 cm Höhe

Metallfuß



alternativ

Buche-Holzfuß



Farbtöne:	
Buche natur	
Buche erle	
Buche antik	
Buche schwarz	
Eiche bianco	

2 Nahtbilder / preisgleich wählbar



Kreuzstichnaht mit Kontrastfaden beige



Doppelsteppnaht ohne Kontrastfaden

Sitzqualitäten:

Wählen Sie zwischen fest /Federkern) und soft (Kaltschaum) / preisgleich wählbar



fest



soft

Hinweis: Bei fehlender Angabe in der Bestellung bestätigen wir Kaltschaum!

KS bei Kombielementen



Kopfstützen beim Kombielement links

L: Kopfstütze links
M: Kopfstütze mitte
R: Kopfstütze rechts













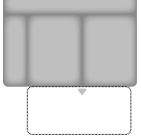
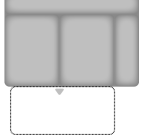


Kopfstützen beim Kombielement rechts

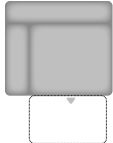
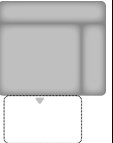




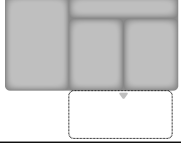







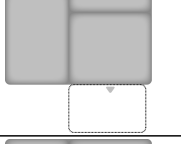
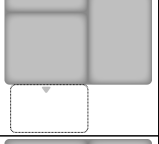


L: Kopfstütze links
M: Kopfstütze mitte
R: Kopfstütze rechts

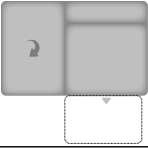





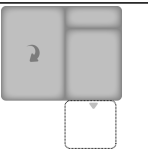
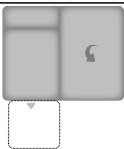


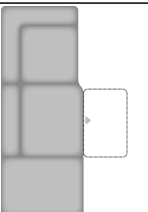



Faltenbildung ist ein normaler Prozess. Diese stellt keinen Qualitätsmangel dar, sondern ist modellbedingt gewollt und eine warentypische Eigenschaft. ca.- Massangaben in cm und Ausführungen der abgebildeten Modelle sowie deren Skizzen sind unverbindlich und können sich ändern, darum müssen wir uns Preisirrtümer, technische Veränderungen und deren Liefermöglichkeiten vorbehalten. Massgebend ist der aktuelle Stand der Kollektion. Die Liegeflächen-Maße sind in Kombination von einem Querschläfer mit AL und SE angegeben. In Verbindung mit anderen Elementen ändert sich die Liegefläche! Holz ist ein Naturprodukt und eventuelle Farbabweichungen können nicht beeinflusst werden und stellen keinen Reklamationsgrund dar.

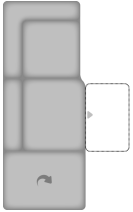
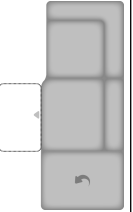



















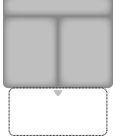


Nr.	Artikel	Bild	Beschreibung	Preise									
				Stoff	100 Rücken echt	100 Rücken unecht	120 + CLOUDY Rücken echt	120 + CLOUDY Rücken unecht	160 Rücken echt	160 Rücken unecht			
Kombinationen													
1	siehe Beschreibung		<p>KSL 3AL = 3-Sitzer mit Querschläfer-Funktion, Armlehne und Kopfstütze links 1,5KOSFRKSR = 1,5-Sitzer Kombielement rechts mit Schubkasten und Anstelhocker aufklappbar, Kopfstütze rechts</p> <p>Liegefläche: 208 x 125 cm</p>										
2	siehe Beschreibung		<p>KS CanMoL = Canape mit Motor, Kopfstütze und Armlehne links; 2,5AEL = 2,5-Sitzer mit Querschläfer-Funktion, ohne Armlehnen; 1,5KOSFR KSR = 1,5-Sitzer Kombielement mit Schubkasten, Anstelhocker aufklappbar und Kopfstütze rechts</p> <p>Liegefläche: 250 x 125 cm</p>										
3	siehe Beschreibung		<p>3 = 3-Sitzer; 2,5 = 2,5-Sitzer; XXL-Hof = XXL-Hocker, aufklappbar</p>										











Nr.	Artikel	Bild	Nr.	Artikel	Bild	B	H	T	Beschreibung	Preise							
										Stoff	100 Rücken echt	100 Rücken unecht	120 + CLOUDY Rücken echt	120 + CLOUDY Rücken unecht	160 Rücken echt	160 Rücken unecht	
Sofa / Canapé																	
4	3					208	90	93	3-Sitzer								
5	2,5					182	90	93	2,5-Sitzer								
6	2					156	90	93	2-Sitzer, Rücken echt								
Sessel																	
7	1					104	90	93	Sessel, Rücken echt								
Abschlusselement																	
8	3L		9	3R		184	90	93	3-Sitzer Armlehne links oder rechts								
10	2,5L		11	2,5R		158	90	93	2,5-Sitzer Armlehne links oder rechts								
12	2L		13	2R		132	90	93	2-Sitzer Armlehne links oder rechts								
14	2SL		15	2SR		132	90	93	2-Sitzer mit Schubkasten, Armlehne links oder rechts								
16	1,5L		17	1,5R		106	90	93	1,5-Sitzer, Armlehne links oder rechts								











Nr.	Artikel	Bild	Nr.	Artikel	Bild	B	H	T	Beschreibung	Preise					
										Stoff	100 Rücken echt	100 Rücken unecht	120 + CLOUDY Rücken echt	120 + CLOUDY Rücken unecht	160 Rücken echt
18	1,5SL		19	1,5SR		106	90	93	1,5-Sitzer mit Schubkasten, Armlehne links oder rechts						
20	1L		21	1R		80	90	93	1-Sitzer Armlehne links oder rechts						
24	AhoL2		25	2AhoR		171	90	93	2-Sitzer Anstelhocker links oder rechts						
26	AhoL2S		27	2SAhoR		171	90	93	2-Sitzer mit Schubkasten und Anstelhocker links oder rechts						
28	AhoFL2		29	2AhoFR		171	90	93	2-Sitzer mit Anstelhocker aufklappbar links oder rechts						
30	AhoFL2S		31	2SAhoFR		171	90	93	2-Sitzer mit Schubkasten und Anstelhocker aufklappbar links oder rechts						
32	AhoL1,5		33	1,5AhoR		145	90	93	1,5-Sitzer Anstelhocker links oder rechts						
34	AhoL1,5S		35	1,5SAhoR		145	90	93	1,5-Sitzer mit Schubkasten und Anstelhocker links oder rechts						
36	AhoFL1,5		37	1,5AhoFR		145	90	93	1,5-Sitzer mit Anstelhocker aufklappbar links oder rechts						

Nr.	Artikel	Bild	Nr.	Artikel	Bild	B	H	T	Beschreibung	Preise					
										Stoff	100 Rücken echt	100 Rücken unecht	120 + CLOUDY Rücken echt	120 + CLOUDY Rücken unecht	160 Rücken echt
38	AhoFL1,5S		39	1,5SAhoFR		145	90	93	1,5-Sitzer mit Schubkasten und Anstelhocker aufklappbar links oder rechts						
40	AhoL1		41	1AhoR		119	90	93	1-Sitzer Anstelhocker links oder rechts						
44	AhoFL1		45	1AhoFR		119	90	93	1-Sitzer mit Anstelhocker aufklappbar links oder rechts						
46	AhoFL1S		47	1SAhoFR		119	90	93	1-Sitzer mit Schubkasten und Anstelhocker aufklappbar links oder rechts						
48	1,5KOL		49	1,5KOR		87	90	235	1,5-Sitzer Kombielement mit Anstelhocker links oder rechts - KS-Position: s. Produktblatt -						
50	1,5KOSL		51	1,5KOSR		87	90	235	1,5-Sitzer Kombielement mit Schubkasten und Anstelhocker links oder rechts - KS-Position: s. Produktblatt -						
52	1,5KOFL		53	1,5KOFR		87	90	235	1,5-Sitzer Kombielement mit Anstelhocker aufklappbar links oder rechts - KS-Position: s. Produktblatt -						

Nr.	Artikel	Bild	Nr.	Artikel	Bild	B	H	T	Beschreibung	Preise					
										Stoff	100 Rücken echt	100 Rücken unecht	120 + CLOUDY Rücken echt	120 + CLOUDY Rücken unecht	160 Rücken echt
54	1,5KOSFL		55	1,5KOSFR		87	90	235	1,5-Sitzer Kombielement mit Schubkasten und Anstelhocker aufklappbar links oder rechts - KS-Position: s. Produktblatt -						
55.1	1KOL		55.2	1KOR		87	90	200	1-Sitzer Kombielement mit Anstelhocker links oder rechts - KS-Position: s. Produktblatt -						
55.3	1KOFL		55.4	1KOFR		87	90	200	1-Sitzer Kombielement mit Anstelhocker aufklappbar links oder rechts - KS-Position: s. Produktblatt -						
56	CanL		57	CanR		92	90	167	Canape Armlehne links oder rechts						
58	CanFL		59	CanFR		92	90	167	Canape aufklappbar mit integriertem Bettkasten Armlehne links oder rechts (5 cm Abstand zur Wand nötig, mit Kopfstütze ca. 30 cm)						
60	CanMoL		61	CanMoR		92	90	167 - 203	Canape mit Motor, verstellbar bis zur Relaxposition, Armlehne links oder rechts, (5 cm Abstand zur Wand nötig, mit Kopfstütze ca. 30 cm)						

Nr.	Artikel	Bild	Nr.	Artikel	Bild	B	H	T	Beschreibung	Preise									
										Stoff	100 Rücken echt	100 Rücken unecht	120 + CLOUDY Rücken echt	120 + CLOUDY Rücken unecht	160 Rücken echt	160 Rücken unecht			
Ecke																			
62	SE					87	90	87	Spitzecke										
63	SERR					87	90	87	Spitzecke mit Relaxrücken beidseitig (wandfrei)										
64	RE					100	90	100	Rundecke, nur in Verbindung mit Elementen ohne Bettfunktion möglich										
65	RERR					100	90	100	Rundecke mit Relaxrücken beidseitig (wandfrei), nur in Verbindung mit Elementen ohne Bettfunktion möglich										
Zwischenelement																			
66	3EL					160	90	93	3-Sitzer ohne Armlehnen										
67	2,5EL					134	90	93	2,5-Sitzer ohne Armlehnen										
68	2EL					108	90	93	2-Sitzer ohne Armlehnen										
69	2SEL					108	90	93	2-Sitzer mit Schubkasten ohne Armlehnen										
70	1,5EL					82	90	93	1,5-Sitzer ohne Armlehnen										
72	1EL					56	90	93	1-Sitzer ohne Armlehnen										

Nr.	Artikel	Bild	Nr.	Artikel	Bild	B	H	T	Beschreibung	Preise						
										Stoff	100 Rücken echt	100 Rücken unecht	120 + CLOUDY Rücken echt	120 + CLOUDY Rücken unecht	160 Rücken echt	160 Rücken unecht
Bettcouch / Bett- /Liege- / Schlafsofa																
74	3AL		75	3AR		184	90	93	3-Sitzer mit Querschläfer-Funktion, Armlehne links oder rechts, nur in Verbindung mit Spitzecke, Canape oder Kombielement möglich Liegefläche: 208 x 125 cm							
76	3AEL					160	90	93	3-Sitzer mit Querschläfer-Funktion ohne Armlehnen, nur in Verbindung mit Spitzecke, Canape oder Kombielement möglich Liegefläche: 152 x 125 cm							
77	2,5AL		78	2,5AR		158	90	93	2,5-Sitzer mit Querschläfer-Funktion, Armlehne links oder rechts, nur in Verbindung mit Spitzecke, Canape oder Kombielement möglich Liegefläche: 182 x 125 cm							
79	2,5AEL					134	90	93	2,5-Sitzer mit Querschläfer-Funktion ohne Armlehnen, nur in Verbindung mit Spitzecke, Canape oder Kombielement möglich Liegefläche: 126 x 125 cm							
Hocker																
80	Ho					60	45	60	Hocker; nur in Polyätherschaumpolsterung lieferbar							
81	XXL Ho					130	45	65	XXL-Hocker, nur in Polyätherschaumpolsterung lieferbar							
82	XXL HoF					130	45	65	XXL-Hocker aufklappbar, nur in Polyätherschaumpolsterung lieferbar							
Kopfstütze																
83	Kopfstütze KS					52	17	15	Kopfstütze verstellbar in Höhe und Neigung, inkl. KS-Vorrichtung							

Nr.	Artikel	Bild	Nr.	Artikel	Bild	B	H	T	Beschreibung	Preise						
										Stoff	100 Rücken echt	100 Rücken unecht	120 + CLOUDY Rücken echt	120 + CLOUDY Rücken unecht	160 Rücken echt	160 Rücken unecht
84	Premiumkopfstütze PKS					50	28	23	Premiumkopfstütze verstellbar in Höhe und Neigung inkl. KS-Vorrichtung							
85	Aufpreis KS-Vorrichtung								nur KS-Vorrichtung pro Sitz *ohne Kopfstütze* (möglich an jeder Kopfstützenposition) Bitte genau angeben!							
Kissen																
86	Kissen 50x50					50	50		Kissen							
87	Kissen 40x40					40	40		Kissen							
88	Armlehnenkissen					45	50		Armlehnenkissen							
88.1	Kissen 40x40 (Stoff)					40	40		Kissen 40x40 (Stoff)							
88.2	Kissen 50x50 (Stoff)					50	50		Kissen 50x50 (Stoff)							
Zubehör / Kleinteile																
88.3	Aufpreis HS Handschalter								Aufpreis je HS Handschalter für mot. Bedienung pro Sitz mit Armlehne - nur in Verbindung mit mot. Funktionen - (Nur in Sitzen mit Armlehne und in einer Type komplett möglich)							
89	Aufpreis Liegefläche echt								Aufpreis für Liegefläche echt bezogen							
90	Leder 4,5m ²								nur ganze Häute (ca. 4,5m ²) Bitte beachten: Durch die vorhandenen Naturmerkmale können ca. 60-70% der Haut als Zuschnittfläche verwendet werden.							