



Bezug: Z85/21 stone



Raster



Kopfstütze



Metallfarbe



leger



Kontrastnaht

all-around

12320

Pure Eleganz zeigt sich bei **all-around** 12320 aufgrund der sanft geschwungenen Armteile in Kombination mit der filigranen Metallkufe. Verschiedene Metallfarben sind hier bestellbar. Eine verstellbare Kopfstütze kann zusätzlich für Behaglichkeit sorgen. Ein farblich abgesetzter Kontrastfaden rundet das außergewöhnliche Erscheinungsbild auf Wunsch dezent ab.




W.SCHILLIG

SOFAS



N70
Sofa



N80
Sofa groß

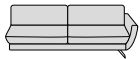
170/93/82/47

190/93/82/47

ELEMENTE MIT SEITENTEIL RECHTS



N70R
Sofa mit Seitenteil



N80R
Sofa groß mit Seitenteil

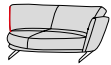
155/93/82/47

175/93/82/47

ABSCHLUSSELEMENTE RECHTS



K80R
Longchair

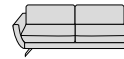


W140R
Kuschelabschlussteil

98/168/82/47

154/160/82/47

ELEMENTE MIT SEITENTEIL LINKS



N70L
Sofa mit Seitenteil



N80L
Sofa groß mit Seitenteil

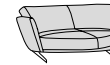
155/93/82/47

175/93/82/47

ABSCHLUSSELEMENTE LINKS



K80L
Longchair



W140L
Kuschelabschlussteil

98/168/82/47

154/160/82/47

HOCKER & ZUBEHÖR



G70
Hocker

74/64/47/47



G140
Hocker übergroß

144/64/47/47



U92
Kopfstütze

59/15/23/0

Z

Sockelfuß



Flexible Steckkopfstütze

Die Kopfstütze U 92 mit Gelenk kann individuell zwischen Korpusrücken und Rückenkissen eingeschoben werden.



Metallfarben für Füße

Alle Füße können in den Ausführungen Chrom glänzend, silber, bronzefarben oder schwarz bestellt werden. Bitte geben Sie die gewünschte Optik an.



Kuschelabschluss

Ein großes Kuschelabschluss-Element lädt zum ausgiebigen Loungen ein.



Kontrastfaden

Dieses Modell ist in Leder und einigen Stofffarben auf Wunsch ohne Aufpreis mit farblich abgesetztem Kontrastfaden lieferbar.

BESTELLHINWEISE

Lose Kissen:

Bei diesem Modell sind die Rückenkissen lose.

Rückenspannteile:

Alle Teile sind im Rücken echt bezogen.

Stellskizze:

Aufgrund der vielen Variationsmöglichkeiten senden Sie bitte eine Stellskizze mit. Die Anstellseiten haben wir im Typenplan bei den Abschlusselementen für Sie rot markiert.

Seitenwangen:

Gegen Aufpreis sind die Seitenwangen im Original-Bezug statt Spannstoff lieferbar.

Nahtbild:

Zier-, Kapp- oder Doppelnähte können in der Stoff- und Lederausführung unterschiedlich ausfallen. Herstellungsbedingt können Nähte im Stoffbezug entfallen oder durch einfache Nähte ersetzt werden.

Kontrastfaden:

Dieses Modell ist in Leder und einigen Stofffarben ohne Aufpreis mit farblich abgesetztem Kontrastfaden lieferbar. Die festgelegten Farben finden Sie in unserem Stoff-/Lederwagen. Bitte geben Sie die Nr. an, da sonst Ton in Ton geliefert wird.

Alle angegebenen Maße sind ca.-Maße in

cm in Breite/Tiefe/Höhe/Sitzhöhe. Änderungen vorbehalten.

Sitztiefe: ca. **59 cm**

Sitztiefe ohne Rückenkissen: ca. **75 cm**

Seitenteilbreite: ca. **15 cm**

Seitenteilhöhe: ca. **67 cm**

Hinweis zur Sitzhöhe:

Die endgültige Sitzhöhe wird bei diesem Modell aufgrund des Polsteraufbaus erst mit der Zeit durch Einsitzen erreicht.

Lose Rückenkissen:

Aufgrund der losen Rückenkissen kann es Abweichungen zu den angegebenen Maßen

geben. Die Maße wurden mit ausgerichteten Rückenkissen genommen. Dennoch kann insbesondere die Gesamthöhe stark variieren.

Besonders legere Polsterung:

Die Polsterung ist besonders leger verarbeitet, um ein bestimmtes, super softes Erscheinungsbild zu erzeugen. Die Bezüge können bereits bei Auslieferung ein ausgeprägtes Wellenbild zeigen, das design- und konstruktionsbedingt gewollt ist und sich durch Gebrauch noch verstärken kann. Dies ist kein Qualitätsmangel, sondern eine modellbedingte Eigenschaft.

Sockelfuß Z:

Wenn Elemente und Sofas ohne oder mit 1 Seitenteil direkt an Elemente oder Sofas ohne oder mit 1 Seitenteil angestellt werden, ist ein Sockelfuß Z nötig, welcher bestellt werden muss.

Hinweis zum Polsteraufbau:

Im Rücken wurden Inlettissen verarbeitet. Diese können sich unterm Bezug abzeichnen. Das ist eine warentypische Eigenschaft.

Digitale Stoff-/Leder- und Farbmuster:

Das optische Erscheinungsbild der Bezüge und Farbmuster kann variieren, Muster in Anlehnung - Farb- und Strukturabweichungen möglich.

FÜSSE



Metallkufe **verschiedene Metallfarben**

F T9

Metallfarben:

Sämtliche Fußausführungen sind in verschiedenen Metallfarben lieferbar. Bitte geben Sie

die gewünschte Farbe bei Bestellung mit an.

Pulverbeschichtung:

Die Farben silber M21, bronze M56 und

schwarz M99 sind Pulverbeschichtungen.

Metallkufe:

Die Artikel W140R/L werden mit zwei Metall-

kufen sowie 2 höhenverstellbaren Stützfüßen geliefert.

MÖGLICHE METALLFARBEN



Chrom glänzend

M20



silber

M21



bronze

M56



schwarz

M99

all-around

12320

BESTELL-CHECKLISTE

- Zusammenstellung und Bezug
- Flexible Steckkopfstütze
- Metallfarbe für Füße
- Stellskizze
- Kontrastfaden
- Hocker
- Sockelfuß Z

W.SCHILLIG

DER GESTELLAUFBAU DES POLSTERMÖBELS



Das Design des hier abgebildeten Querschnitts entspricht nicht dem Modell dieses Katalogblattes.

- 1. Gestell** – Buche-Holzkonstruktion
- 2. Unterfederung Sitz** mit dauerelastischen Wellenfedern; durch flexible Polstergurte bei den Artikeln W140R/L
- 3. Polsteraufbau Sitz** aus **ergo**-PUR-Schaum, Diolen und Inlettmatte mit hochwertigem Gemisch aus Schaumstoffstäbchen und Silikonfasern
- 4. Unterfederung Rücken** – keine
- 5. Polsteraufbau Rücken** aus hochwertigem Gemisch aus Latexsticks, Schaumsticks und Silikonfasern, in Kissen gefüllt, Diolenabdeckung

www.schillig.com



Polstermöbel aus Leidenschaft.

Aus dieser Leidenschaft heraus entstehen seit fast 75 Jahren hochwertige und besondere Möbelstücke und Designermöbel - Sofas, elegantes und zeitgemäßes Design mit erstklassigem Komfort verbinden. Wir stehen für handwerkliches Können, richtungsweisende Ideen, ansprechendes Design und Know-how aus Deutschland. Das Ergebnis ist ein Polstermöbel mit garantiert erstklassigem Komfort und Liebe zum Detail. Bei der Auswahl der verwendeten Materialien achten wir auf Nachhaltigkeit und Ressourcenschonung.

- Traditionell handwerkliche Wertarbeit bis ins Detail
- Hochwertige, umweltgerechte Materialien
- Sorgfältige & präzise Verarbeitung
- Kooperation mit namhaften Möbeldesignern
- Produktion nach DIN- & RAL-Güterichtlinien der Deutschen Gütegemeinschaft Möbel e.V.
- Regelmäßig geprüfte Produktqualität „Made in Germany“
- Entwicklung am oberfränkischen Standort in Ebersdorf bei Coburg
- Sorgfältig ausgewählte Stoff- und Lederbezugskollektionen in vielen Farben für breit gefächerte Ansprüche



quality
Made in Germany


W.SCHILLIG