

LS 743016

Einzeltypenprogramm





Modellbeschreibung:

- Gestell:** Hartholz und andere Holzwerkstoffe
Sitz: Kaltschaumpolsterung mit einer Rhombo-fill® Steppmatte abgedeckt
 Sitztiefenverstellung für individuelle Sitztiefe / **gegen Aufpreis**
Rücken: hochelastische Polstergurte, mit Kaltschaum und einer Steppmatte abgedeckt
Liegefläche: mit hochwertigem Matratzendrell bezogen/ Metallgriff
 Liegefläche echt **gegen Aufpreis**
Leder: Modell ist nur einfarbig lieferbar

Abkürzungen:

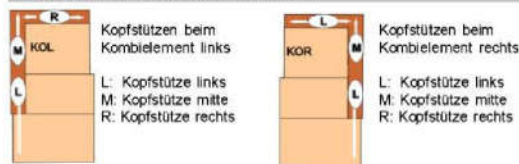
...L	links	RE	Rundecke
...R	rechts	LC...	Longchair inklusive 2x Armteilverstellung
...EL	Element	...ST	Sitztiefenverstellung / gegen Aufpreis
...S	Schubkasten	KS	Kopfstütze
Can...	Canape	KSV	Kopfstützenvorrichtung
KO...	Kombielement	Ho	Hocker
... F	Aufklapp-Funktion (Stauraum)	HoF	Hocker mit Funktion (Stauraum)
...A	Querschläfer-Funktion	XXLHo	großer Hocker
SE	Spitzecke	XXL HoF	großer Hocker mit Funktion (Stauraum)

Hinweis für Bestellung:

Bitte Zusammenstellung und Lederfarbe/-qualität auf jeder Bestellung angeben!
 Vorstehend, links beginnend (Bitte Stellskizze mitsenden)

Alle Typen im Rücken unecht bezogen! (außer Sessel, 2-Sitzer mit zwei Armlehnen)
gegen Aufpreis auch Rücken echt lieferbar.

Hinweis KS bei Kombielementen:



Hinweis Longchair:

Longchair (LC) mit 2x Armteilverstellung(AV)



Rhombio-Fill®

Rhombio-fill®

*Soft und elastisch.
 Luftzellenstübchen mit dem Rhombenschnitt.*

Beschreibung ST / Sitztiefenverstellung / **gegen Aufpreis** *

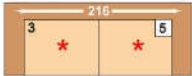
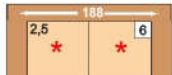

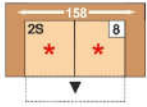


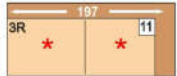
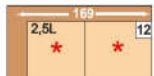
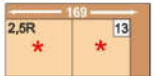


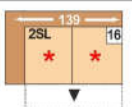
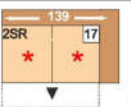




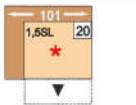
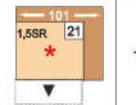
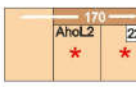

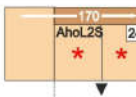
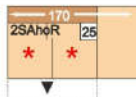
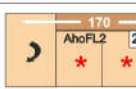
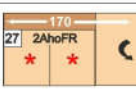
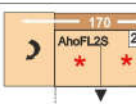
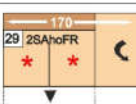

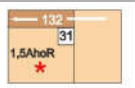
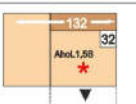
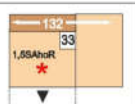


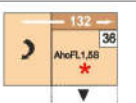


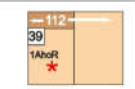
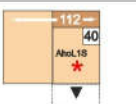

Durch leichtes Anheben und zurücksetzen des Rückenkissens, gestalten Sie eine individuelle Sitztiefe. (in einer Type nur komplett möglich)

Aufgrund der verarbeiteten Rhombio-fill®-Auflagen entsteht ein superbequemer und optisch legerer Sitzkomfort mit Daunencharakter, der sich optimal ihrem Körper anpasst. Die Abzeichnung der Steppmatten sind konstruktionsbedingt. Die gewünschte weiche Wellenbildung der Bezüge, sowie der Softsitz und Sitzabdrücke sind warentypisch und stellen keinen Mangel dar. Es handelt sich um den gewünschten legeren Gesamteindruck ihres Polstermöbels mit dem neuartigen Sitzgefühl. ca.- Massangaben in cm und Ausführungen der abgebildeten Modelle sowie deren Skizzen sind unverbindlich und können sich ändern, darum müssen wir uns Preisirrtümer, technische Veränderungen und deren Liefermöglichkeiten vorbehalten. Massgebend ist der aktuelle Stand der Kollektion. Die Liegeflächen-Maße sind in Kombination von einem Querschläfer mit Canape angegeben. In Verbindung mit anderen Elementen ändert sich die Liegefläche!

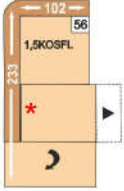
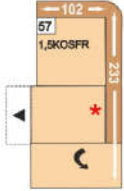
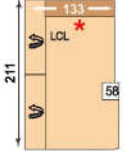
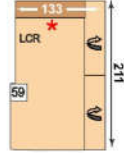
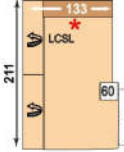
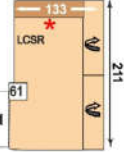









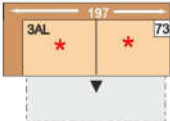
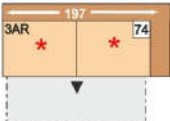
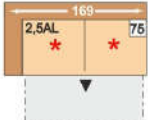
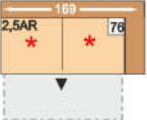
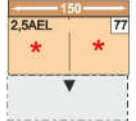
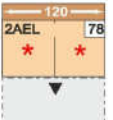

Nr.	Artikel	Bild	Beschreibung	Preise									
				100 Rücken echt	100 Rücken unecht	120 Rücken echt	120 Rücken unecht	160 Rücken echt	160 Rücken unecht				
Kombinationen													
1	siehe Beschreibung		<p>KSL 1,5KOSFL ST = 1,5-Sitzer-Kombielement links mit Sitztiefenverstellung, Schubkasten und Anstellhocker aufklappbar, Kopfstütze links; 2,5AR ST KSR = 2,5-Sitzer mit Sitztiefenverstellung, Querschläfer-Funktion, Kopfstütze und Armlehne rechts; XXL HoF = XXL-Hocker, aufklappbar</p> <p>Liegefläche: 209 x 138 cm</p>										
2	siehe Beschreibung		<p>KSL 3AL ST = 3-Sitzer mit Sitztiefenverstellung, Querschläfer-Funktion, Kopfstütze und Armlehne links; LCSR ST KS = Longchair rechts mit Sitztiefenverstellung, Schubkasten und Kopfstütze, inkl.2x Armteilverstellung</p> <p>Liegefläche: 303 x 138 cm</p>										
3	siehe Beschreibung		<p>KS CanSL = Canapé mit Schubkasten und Kopfstütze, Armlehne links; 2,5AEL = 2,5-Sitzer mit Querschläfer-Funktion, ohne Armlehnen; SERR = Spitzecke mit Relaxrücken beidseitig; 2SR KSR = 2-Sitzer mit Schubkasten, Kopfstütze und Armlehne rechts</p> <p>Liegefläche: 277 x 138 cm</p>										
4	siehe Beschreibung		<p>KSL 3 KSR = 3 Sitzer mit Kopfstützen beidseitig; 2,5 = 2,5-Sitzer</p>										

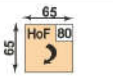
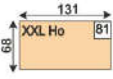
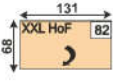
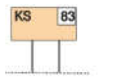







Nr.	Artikel	Bild	Nr.	Artikel	Bild	B	H	T	Beschreibung	Preise						
										100 Rücken echt	100 Rücken unecht	120 Rücken echt	120 Rücken unecht	160 Rücken echt	160 Rücken unecht	
Sofa / Canapé																
5	3					216	85	107	3-Sitzer							
6	2,5					188	85	107	2,5-Sitzer							
7	2					158	85	107	2-Sitzer, Rücken echt		-		-		-	
8	2S					158	85	107	2-Sitzer mit Schubkasten, Rücken echt		-		-		-	
Sessel																
9	1					94	85	107	Sessel, Rücken echt		-		-		-	
Abschlusselement																
10	3L		11	3R		197	85	107	3-Sitzer Armlehne links oder rechts							
12	2,5L		13	2,5R		169	85	107	2,5-Sitzer Armlehne links oder rechts							
14	2L		15	2R		139	85	107	2-Sitzer Armlehne links oder rechts							
16	2SL		17	2SR		139	85	107	2-Sitzer mit Schubkasten, Armlehne links oder rechts							
18	1,5L		19	1,5R		101	85	107	1,5-Sitzer Armlehne links oder rechts							


Nr.	Artikel	Bild	Nr.	Artikel	Bild	B	H	T	Beschreibung	Preise					
										100 Rücken echt	100 Rücken unecht	120 Rücken echt	120 Rücken unecht	160 Rücken echt	160 Rücken unecht
20	1,5SL		21	1,5SR		101	85	107	1,5-Sitzer mit Schubkasten, Armlehne links oder rechts						
22	AhoL2		23	2AhoR		170	85	107	2-Sitzer Anstelhocker links oder rechts						
24	AhoL2S		25	2SAhoR		170	85	107	2-Sitzer mit Schubkasten und Anstelhocker links oder rechts						
26	AhoFL2		27	2AhoFR		170	85	107	2-Sitzer mit Anstelhocker aufklappbar links oder rechts						
28	AhoFL2S		29	2SAhoFR		170	85	107	2-Sitzer mit Schubkasten und Anstelhocker aufklappbar links oder rechts						
30	AhoL1,5		31	1,5AhoR		132	85	107	1,5-Sitzer Anstelhocker links oder rechts						
32	AhoL1,5S		33	1,5SAhoR		132	85	107	1,5-Sitzer mit Schubkasten und Anstelhocker links oder rechts						
34	AhoFL1,5		35	1,5AhoFR		132	85	107	1,5-Sitzer mit Anstelhocker aufklappbar links oder rechts						
36	AhoFL1,5S		37	1,5SAhoFR		132	85	107	1,5-Sitzer mit Schubkasten und Anstelhocker aufklappbar links oder rechts						
38	AhoL1		39	1AhoR		112	85	107	1-Sitzer Anstelhocker links oder rechts						
40	AhoL1S		41	1SAhoR		112	85	107	1-Sitzer mit Schubkasten und Anstelhocker links oder rechts						

Nr.	Artikel	Bild	Nr.	Artikel	Bild	B	H	T	Beschreibung	Preise					
										100 Rücken echt	100 Rücken unecht	120 Rücken echt	120 Rücken unecht	160 Rücken echt	160 Rücken unecht
42	AhoFL1		43	1AhoFR		112	85	107	1-Sitzer mit Anstellhocker aufklappbar links oder rechts						
44	AhoFL1S		45	1SAhoFR		112	85	107	1-Sitzer mit Schubkasten und Anstellhocker aufklappbar links oder rechts						
46	CanL		47	CanR		87	85	185	Canape Armlehne links oder rechts						
48	CanSL		49	CanSR		87	85	185	Canape mit Schubkasten, Armlehne links oder rechts						
50	1,5KOL		51	1,5KOR		102	85	233	1,5-Sitzer-Kombielement mit Anstellhocker links oder rechts - ST im Eckteil nicht möglich -						
52	1,5KOSL		53	1,5KOSR		102	85	233	1,5-Sitzer-Kombielement mit Schubkasten und Anstellhocker links oder rechts - ST im Eckteil nicht möglich -						
54	1,5KOFL		55	1,5KOFR		102	85	233	1,5-Sitzer-Kombielement mit Anstellhocker aufklappbar links oder rechts - ST im Eckteil nicht möglich -						

Nr.	Artikel	Bild	Nr.	Artikel	Bild	B	H	T	Beschreibung	Preise					
										100 Rücken echt	100 Rücken unecht	120 Rücken echt	120 Rücken unecht	160 Rücken echt	160 Rücken unecht
56	1,5KOSFL		57	1,5KOSFR		102	85	233	1,5-Sitzer-Kombielement mit Schubkasten und Anstellhocker aufklappbar links oder rechts - ST im Eckteil nicht möglich -						
58	LCL		59	LCR		133	85	211	Longchair links oder rechts, inkl. 2x Arnteilverstellung (nur komplett in der Type möglich)						
60	LCSL		61	LCSR		133	85	211	Longchair links oder rechts mit Schubkasten, inkl. 2x Arnteilverstellung (nur komplett in der Type möglich)						
Zwischenelement															
66	2,5EL					150	85	107	2,5-Sitzer Zwischenelement ohne Armlehnen						
67	2EL					120	85	107	2-Sitzer Zwischenelement ohne Armlehnen						
68	2SEL					120	85	107	2-Sitzer Zwischenelement mit Schubkasten, ohne Armlehnen						
Ecke															
69	SE					102	85	102	Spitzecke - keine ST möglich -						
70	SERR					102	85	102	Spitzecke mit Relaxrücken beidseitig (wandfrei) - keine Kopfstütze und keine ST möglich -						

Nr.	Artikel	Bild	Nr.	Artikel	Bild	B	H	T	Beschreibung	Preise					
										100 Rücken echt	100 Rücken unecht	120 Rücken echt	120 Rücken unecht	160 Rücken echt	160 Rücken unecht
71	RE					113	85	113	Rundecke - nur in Verbindung mit Anbauelementen ohne Bettfunktion und keine ST möglich -						
72	RERR					113	85	113	Rundecke mit Relaxrücken beidseitig (wandfrei) - nur in Verbindung mit Anbauelementen ohne Bettfunktion, keine Kopfstütze und keine ST möglich -						
Bettcouch / Bett- /Liege- / Schlafsofa															
73	3AL		74	3AR		197	85	107	3-Sitzer mit Querschläfer-Funktion, Armlehne links oder rechts, - nur in Verbindung mit Spitzecke, Canape oder Kombielement möglich - Liegefläche: 237 x 138 cm						
75	2,5AL		76	2,5AR		169	85	107	2,5-Sitzer mit Querschläfer-Funktion, Armlehne links oder rechts - nur in Verbindung mit Spitzecke, Canape oder Kombielement möglich - Liegefläche: 209 x 138 cm						
77	2,5AEL					150	85	107	2,5-Sitzer mit Querschläfer-Funktion, ohne Armlehnen, - nur in Verbindung mit Spitzecke, Canape oder Kombielement möglich - Liegefläche: 142 x 138 cm						
78	2AEL					120	85	107	2-Sitzer mit Querschläfer-Funktion, ohne Armlehnen, - nur in Verbindung mit Spitzecke, Canape oder Kombielement möglich - Liegefläche: 112 x 138 cm						
Hocker															
79	Ho					65	46	65	Hocker, fest gepolstert		-		-		-

Nr.	Artikel	Bild	Nr.	Artikel	Bild	B	H	T	Beschreibung	Preise					
										100 Rücken echt	100 Rücken unecht	120 Rücken echt	120 Rücken unecht	160 Rücken echt	160 Rücken unecht
80	HoF					65	46	65	Hocker, aufklappbar		-		-		-
81	XXL Ho					131	46	68	XXL-Hocker, fest gepolstert		-		-		-
82	XXL HoF					131	46	68	XXL-Hocker, aufklappbar		-		-		-
Kopfstütze															
83	Kopfstütze					60	20	15	Kopfstütze verstellbar in Höhe und Neigung, inkl. Kopfstützensvorrichtung		-		-		-
84	Aufpreis KS-Vorrichtung								nur KS-Vorrichtung pro Sitz *ohne Kopfstütze* (möglich an jeder Kopfstützenposition) Bitte genau angeben! (Hinweise in den Elementen beachten)		-		-		-
Kissen															
85	Kissen 40x40					40	40		Kissen		-		-		-
86	Kissen 50x50					50	50		Kissen		-		-		-
87	Kissen mit Rolle					64	58		Kissen mit Rolle		-		-		-
88	Nierenkissen groß					70	24		Nierenkissen für 3er, 2,5er und 1,5er Füllung: Feder-/ Polyätherschaumstäbchen		-		-		-
89	Nierenkissen klein					58	24		Nierenkissen für 2er und SE Füllung: Feder-/ Polyätherschaumstäbchen		-		-		-
Zubehör / Kleinteile															
90	Aufpreis Sitztiefenverstellung								Aufpreis je ST Sitztiefenverstellung (mögliche Typen mit * gekennzeichnet, in einer Type nur komplett möglich)		-		-		-

Nr.	Artikel	Bild	Nr.	Artikel	Bild	B	H	T	Beschreibung	Preise					
										100 Rücken echt	100 Rücken unecht	120 Rücken echt	120 Rücken unecht	160 Rücken echt	160 Rücken unecht
91	Aufpreis Liegefläche echt								Aufpreis für Liegefläche echt bezogen		-		-		-