






Funktionsbeschreibung: Senator

SENATOR

					
Ausführung / Modellart:	7755 25/26	26 H	26 M	25 H	25 M
	Sondermodell mit verschiebbaren Armteilen	4-motorisch getrennte Verstellung der Beinauflage und Rückenlehne, mit zusätzlicher „Lift“ - Aufstehhilfe	4-motorisch, MEMORY getrennte Verstellung der Beinauflage und Rückenlehne, mit zusätzlicher „Lift“ - Aufstehhilfe	5-motorisch mit elektrischer Sitztiefenverstellung getrennte Verstellung der Beinauflage und Rückenlehne, mit zusätzlicher „Lift“ - Aufstehhilfe	5-motorisch mit elektrischer Sitztiefenverstellung, MEMORY getrennte Verstellung der Beinauflage und Rückenlehne, mit zusätzlicher „Lift“ - Aufstehhilfe Betätigen des Handschalters.
Erklärungsnummer:	113	114 112	115 112	116 112	117 112

Hinweis: Je nach Variante können mehrere Erklärungsnummern in Frage kommen!