




Modellbeschreibung:

Gestell:	Stahlrohrrahmen und Holzwerkstoffe
Unterfederung Sitz:	Stahlwellen-Federn
Polsterung Sitz:	HsL-HUKLA-Superflex hochwertiger Formkaltschaum in 3 verschiedenen HsL-Sitzhärten lieferbar
Polsterung Rücken:	Superflex hochwertiger Formkaltschaum kombiniert mit einem softigen Polyätherschaum und im Kopfbereich mit einem Elasto-Fill Kissen abgepolstert
Polsterung Armteil:	Hochwertiger Polyätherschaum
Füße bodennahes Armteil:	vorne und hinten Rollen (nicht drehbar)
Unter dem Bezug:	Weiche Polyester-Vlies-Matte
Max. Belastbarkeit:	120kg
Grundversion:	B - Körperdruck (Komfortausstattung - s. Aufpreise)

Alle motorischen Funktionen über einen Handschalter steuerbar.
Befestigung an der Armlehne bei der bodenfreien Variante mittels Schlaufe und bei der bodennahen Version mittels Seitenteil-Tasche.
Faltenbildung gehört zur legeren Verarbeitung!



ca. Massangaben in cm

Breite:	79
Höhe:	109/111/113/115/117
Tiefe:	87
Sitzhöhe:	43/45/47/49/51
Sitztiefe:	48/50/52/54
Breite (Innenmaß):	51-48

Wichtiger Hinweis zu den Maßangaben:

Die Maße der Breite sind für Armlehne 1 und 2 angegeben!
Für Armlehne 3 und 4 bitte 13 cm in der Gesamtbreite abziehen.

Ergonomiegrößen



piccolo
SH43 / ST48
Rückenhöhe 109
Liegelänge ca. 171 cm



small
SH45 / ST50
Rückenhöhe 111
Liegelänge ca. 173 cm



medium
SH47 / ST52
Rückenhöhe 113
Liegelänge ca. 175 cm



large
SH49 / ST54
Rückenhöhe 115
Liegelänge ca. 177 cm



xtralarge
SH51 / ST54
Rückenhöhe 117
Liegelänge ca. 177 cm

Sitzhärten



HsL-Wahlweise in 3 verschiedenen Sitzhärten
(ohne Mehrpreis)

Bitte grundsätzlich angeben! Empfehlung: F2



F1-weich



F2-mittel



F3-fest

Bitte alle erforderlichen Vorgaben zu einer Bestellung beachten. Beginnen Sie Ihre Angaben mit der davorstehend linken Type. (Bitte Stellskizze mitsenden)!

Die Nahtverarbeitung oder Notwendigkeit zusätzlicher/geänderter Nähte kann im Vergleich zwischen der Stoff-/Leder Ausführung unterschiedlich ausfallen. Faltenbildung ist ein normaler Prozess. Diese stellt keinen Qualitätsmangel dar, sondern ist modellbedingt gewollt und eine warentypische Eigenschaft. Alle Maßangaben sind ca. Maße und können geringfügig abweichen. Ausführungen der abgebildeten Modelle sowie deren Skizzen sind unverbindlich und können sich ändern. Technische Änderungen an unseren Produkten behalten wir uns vor. Gleiches gilt für Preisirrtümer. Maßgebend ist der aktuelle Stand der Kollektion. Die Liegeflächen-Maße (falls Schlaffunktion im Typenplan vorhanden) sind in Kombination von einem Querschläfer mit Armlehne und Spitzecke (SE) angegeben und ändern sich geringfügig in Kombination mit anderen Typen.

Holz ist ein Naturprodukt und eventuelle Farbabweichungen oder Maserungen können nicht beeinflusst werden und stellen keinen Reklamationsgrund dar.

Hinweis für Träger von Herzschrittmachern: Alle eingebauten Elektromotoren entsprechen den DIN- und VDE Vorschriften. Wir empfehlen, um eventuellen Problemen vorzubeugen, den Arzt zu befragen.



bodennahe Armlehnenvariante



Armteilvariante 1
bodennahes Armteil,
Vollpolster

bodenfreie Armlehnenvarianten



Armteilvariante 2
bodenfreies Armteil,
Vollpolster

Armteilvariante 3
bodenfreies Metallarmteil,
pulverbeschichtet schwarz
gegen Aufpreis

Armteilvariante 4
bodenfreies Metallarmteil,
edelstahlfarben
gegen Aufpreis

Drehteller für bodenfreie Variante

 V6 Metall	 V1* Metall sternförmig	 V1S* Metall sternförmig pulverbeschichtet schwarz	 AD3* Holz gegen Aufpreis	 AD4 Sternfuß Edelstahl gegen Aufpreis	 AD4S Sternfuß pulverbeschichtet schwarz gegen Aufpreis
-------------------------	---	--	---	---	---

***nicht bei Ergonomiegröße xtralarge möglich**

Farbtöne für wählbare Holzfarben

BUCHE	
P19 Erlefarben	
P21 Nussbaumfarben	
P48 Eichfarben maron	
EICHE	
P58 Eiche bianco	

Bitte alle erforderlichen Vorgaben zu einer Bestellung beachten. Beginnen Sie Ihre Angaben mit der davorstehend linken Type. (Bitte Stellskizze mitsenden)!

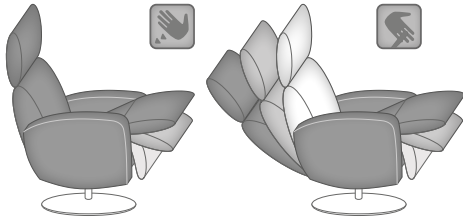
Die Nahtverarbeitung oder Notwendigkeit zusätzlicher/geänderter Nähte kann im Vergleich zwischen der Stoff-/Leder Ausführung unterschiedlich ausfallen. Faltenbildung ist ein normaler Prozess. Diese stellt keinen Qualitätsmangel dar, sondern ist modellbedingt gewollt und eine warentypische Eigenschaft. Alle Maßangaben sind ca. Maße und können geringfügig abweichen. Ausführungen der abgebildeten Modelle sowie deren Skizzen sind unverbindlich und können sich ändern. Technische Änderungen an unseren Produkten behalten wir uns vor. Gleiches gilt für Preisirrtümer. Maßgebend ist der aktuelle Stand der Kollektion. Die Liegeflächen-Maße (falls Schlaffunktion im Typenplan vorhanden) sind in Kombination von einem Querschläfer mit Armlehne und Spitzecke (SE) angegeben und ändern sich geringfügig in Kombination mit anderen Typen.

Holz ist ein Naturprodukt und eventuelle Farbabweichungen oder Maserungen können nicht beeinflusst werden und stellen keinen Reklamationsgrund dar.

Hinweis für Träger von Herzschrittmachern: Alle eingebauten Elektromotoren entsprechen den DIN- und VDE Vorschriften. Wir empfehlen, um eventuellen Problemen vorzubeugen, den Arzt zu befragen.

Beschreibung Funktionen

Komfortausstattung B



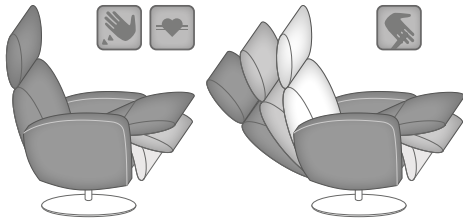
Verstellung der Beinauflage durch Körperdruck. Stufenlose Verstellung der Rückenlehne durch innenliegenden Hebel per Gasdruckfeder und zusätzlichen Körperdruck.

Kopfpolsterverstellung MAKV




Alle Ausführungen sind generell mit einer manuellen Kopfpolsterverstellung über einen Rastbeschlag mit Rückhofeder ausgestattet. So kann jede Relaxposition individuell verfeinert werden.

Komfortausstattung BH (2.1*) - gegen Aufpreis



Verstellung der Beinauflage durch Körperdruck. Stufenlose Verstellung der Rückenlehne durch innenliegenden Hebel per Gasdruckfeder und zusätzlichen Körperdruck bis zur Herz-Waage Position.

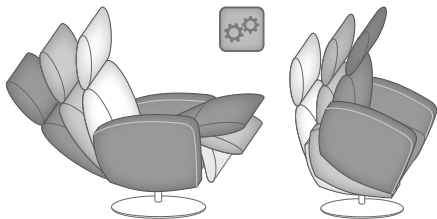
Herz-Waage-Position - gegen Aufpreis



Stufenlose Rückenverstellung mit integrierter Sitzabsenkung (6°) - für ergonomisch optimales Relaxen
Die Funktionen BH, FH und G3H lassen sich bis zur Herz-Waage-Position verstellen. Als Herz-Waage-Position bezeichnet man die rückwertige Liegeposition, in der die Fußspitzen höher gelagert sind als das Herz. Herz und Kreislauf werden so entlastet. Die Durchblutung verbessert sich und der Körper kann entspannen. Angestrengte und müde Beine können regenerieren, da das Venensystem entlastet wird.

Komfortausstattung E (3*) - gegen Aufpreis

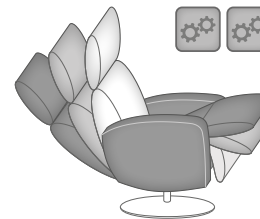
1 E-Motor inkl. Aufstehhilfe



Synchrone Verstellung der Beinauflage und Rückenlehne durch einen Elektro-Motor ohne Relaxposition, inklusive Aufstehhilfe (max. 120kg).
Mit fixierbarer Drehfunktion bei der bodenfreien Variante. Bodennahe Variante generell ohne Drehfunktion.
Bei der bodenfreien Variante in der Ergonomiegröße piccolo erhöht sich die Sitzhöhe um ca. 2cm.
Komfortausstattung E ist nicht mit Maxi-Beinauflage kombinierbar.

Komfortausstattung F (4*) - gegen Aufpreis

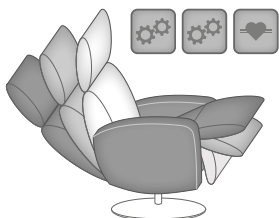
2 E-Motoren



Individuelle Verstellung der Beinauflage und Rückenlehne durch zwei Elektro-Motoren.

Komfortausstattung FH (5*) - gegen Aufpreis

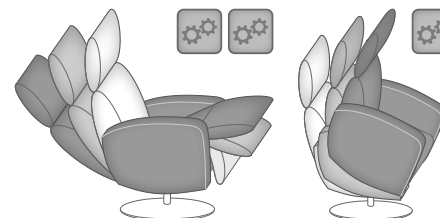
2 E-Motoren mit Herz-Waage



Individuelle Verstellung der Beinauflage und Rückenlehne bis zur Herz-Waage Position durch zwei Elektro-Motoren.

Komfortausstattung G3 (6*) - gegen Aufpreis

3 E-Motoren inkl. Aufstehhilfe



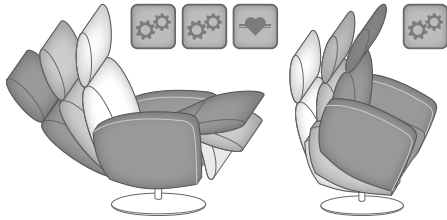
Individuelle Verstellung der Beinauflage und Rückenlehne durch zwei Elektro-Motoren und einem zusätzlichen Elektro-Motor für die Aufstehhilfe (max. 120kg).
Mit fixierbarer Drehfunktion bei der bodenfreien Variante
Bodennahe Variante generell ohne Drehfunktion
Bei der bodenfreien Variante in der Ergonomiegröße piccolo erhöht sich die Sitzhöhe um ca. 2cm.

* laufende Nummer in der Preisliste

Beschreibung Funktionen

Komfortausstattung G3H (7*) - gegen Aufpreis

3 E-Motoren inkl. Aufstehhilfe und Herz-Waage



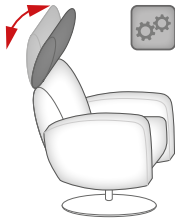
Individuelle Verstellung der Beinauflage und Rückenlehne bis zur Herz-Waage Position durch zwei Elektro-Motoren und einem zusätzlichen Elektro-Motor für die Aufstehhilfe (max. 120kg).
Mit fixierbarer Drehfunktion bei der bodenfreien Variante
Bodennahe Variante generell ohne Drehfunktion
Bei der bodenfreien Variante in der Ergonomiegröße piccolo erhöht sich die Sitzhöhe um ca. 2cm.

Seitenwechsel motor. Bedienung (8*) - gegen Aufpreis



Bei motorischen Funktionen ist die Bedienung dann davorstehend rechts.
In Verbindung mit Sitz-Rückenheizung und/oder Massage wechselt auch die Bedienung der Heizung und/oder Massage.
Nur lieferbar mit Funktion E, F, FH, G3 und G3H

Zusatzausstattung mot. Kopfpolsterverstellung MOK (9*) - gegen Aufpreis



Motorische Kopfpolsterverstellung
Nur lieferbar mit Funktion E, F, FH, G3 und G3H

Zusatzausstattung Akku AKK (10*) - gegen Aufpreis



Akku
Nur lieferbar mit Funktion F und FH (100 Verstellungen),
E, G3 und G3H (65 Verstellungen)
Nicht in Verbindung mit Sitz-Rückenheizung und Massage möglich

Zusatzausstattung Maxi-Rücken MR (11*) - gegen Aufpreis



Verlängerung der Rückenlänge bzw. der Gesamthöhe um ca. 7 cm. Rückenverlängerung gleichzeitig auch 7 cm mehr Liegelänge.
Lieferbar in allen angebotenen Ergonomiegrößen

Zusatzausstattung Maxi-Beinauflage MB (12*) - gegen Aufpreis



Verlängerung der Beinauflagelänge um ca. 7 cm.
Beinauflageverlängerung gleichzeitig auch 7 cm mehr Liegelänge.
Lieferbar NUR in der Ergonomiegröße Large und Xtralarge und nicht mit Komfortausstattung E kombinierbar.

Zusatzausstattung Sitz-Rückenheizung SRH (13*) - gegen Aufpreis



Bedienung mittels separaten Handschalters, befestigt an der rechten Armlehne mit Magneten.
Allein lieferbar mit Funktion E, F, FH, G3 und G3H und in Kombination mit Massage über alle Funktionen einsetzbar (auch bei Körperdruck).
Bei Kombination SRH und MS erfolgt die Bedienung dann mittels separaten Kombi-Handschalter.
Nicht in Verbindung mit Akku

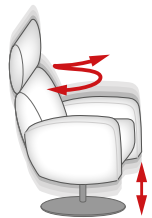
Zusatzausstattung Massagefunktion MS (14*) - gegen Aufpreis



Massagefunktion per Knopfdruck mittels separatem Handschalter (davorstehend rechts). 5 oszillierende Massagezonen (=5 einzelne Luftkammern) sind über Rückenbereich sinnvoll verteilt.
Massage-Einheit inkl. 2 wählbaren Massageprogrammen oder auch individuell in der Intensität und Geschwindigkeit steuerbar.
Zusätzlich können die unteren Luftkammern separat für eine aktive Lendenstütze angesteuert werden. Über alle Funktionen einsetzbar (auch bei Körperdruck) und mit Sitz-Rückenheizung kombinierbar.
Nicht in Verbindung mit Akku möglich.* laufende Nummer in der Preisliste

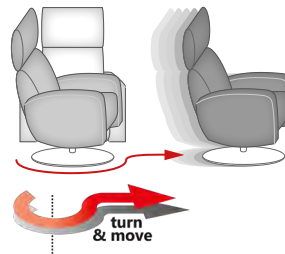
Beschreibung Funktionen

Zusatzfunktion höhenverstellbare Spindel HVS (15*) - **gegen Aufpreis**



Für Relaxesessel BODENFREI
Mittels der höhenverstellbaren Drehspindel lässt sich die Sitzhöhe von 43 bis 47cm variabel einstellen. Die HVS ersetzt die Sitzhöhe der Ergonomieauswahl.
Nicht in Verbindung mit t&m, Maxi-Beinauflage, Funktion E und Funktion G3 möglich.

Zusatzfunktion Drehteller turn&move (23*) - **gegen Aufpreis**



Für Relaxesessel BODENFREI
Durch integrierte Rollen im Drehteller lässt sich der Sessel einfach verschieben. Funktion darf nur zum Schieben des Sessels genutzt werden. Rollen müssen zum Sitzen immer eingefahren werden. Bitte zusätzlich den Sessel beim Verschieben vom Stromkreis lösen. Nur bei den linsenförmigen Drehtellern Metall V6 und Holz AD3 möglich.
Mit der patentierten Funktion.

* laufende Nummer in der Preisliste