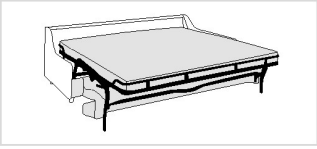






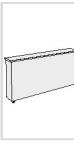

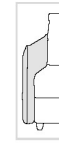





Typenprogramm (Maße in ca. cm)

Element	Schlafsofa (Maße o. AL/Rücken)			Rückenvarianten					
				Rücken niedrig 			Kopfteil hoch 		
Art. Nr.	1721	1724	1727	1722	1725	1728	1723	1726	1729
Liegefläche	140 x 200	160 x 200	180 x 200	zu 140 LF	zu 160 LF	zu 180 LF	zu 140 LF	zu 160 LF	zu 180 LF
Sitzbreite	160	180	200	–	–	–	–	–	–
Breite	163	183	203	163	183	203	163	183	203
Höhe	91**	91**	91**	70	70	70	97	97	97
Tiefe	101	101	101	–	–	–	–	–	–
Sitztiefe	55	55	55	–	–	–	–	–	–
Sitz-/Liegehöhe	47/56	47/56	47/56	–	–	–	–	–	–
Gesamtauszugtiefe	212	212	212	–	–	–	–	–	–
Gewicht ca. kg/Stk.	97	107	118	24	27	30	20	23	26
Col./Gewicht ca. kg/Stk.	1 Col. /103	1 Col. /114	2 Col. /99/26	1 Col. /42*	1 Col. /45*	1 Col. /48*	1 Col. /42*	1 Col. /45*	1 Col. /48*
Volumen (m³)	1,19	1,34	1,17/0,34	0,41*	0,41*	0,43*	0,41*	0,41*	0,43*
Stoffverbrauch uni lfd. Meter bei 140 cm Stoffbreite	Korpus R-Kissen Paar 4,45 2,30	4,90 2,50	5,40 2,80	2,80 –	3,00 –	3,25 –	2,80 –	3,00 –	3,25 –

* Armlehne und Rücken sind in einem Packstück (Col.)

** Höhe incl. Rückenkissen

Element	Sessel (ohne AL)	Hocker	Zubehör	Armlehnen für Sofa			AL für Sessel	Seiten- steckkissen
								
Art.Nr.	1730	1732	9036	1733 Paar 1735 li. 1734 re.	1736 Paar 1738 li. 1737 re.	1739 Paar 1741 li. 1740 re.	1731 Paar	1742
Sitzbreite	59	91	–	–	–	–	–	–
Breite / Stk.	59	–	142	6	13	13/33	10	34
Höhe	86	48	70/94	71	67	67	62	13
Tiefe	85	61	25,5	97	99	99	84	50
Sitztiefe	53	–	–	–	–	–	–	–
Sitzhöhe	43	46	–	–	–	–	–	–
Gewicht ca. kg/Stk.	18	22	29	5	7	8	7	2
Col. / Gewicht ca. kg/Stk.	1 Col. /35	1 Col. /24	1 Col. /31	–	–	–	–	–
Volumen (m³)	0,60	0,30	0,25	–	–	–	–	–
Stoffverbrauch uni lfd. Meter bei 140 cm Stoffbreite	Korpus Rückenkissen 2,50 0,88	1,90 –	2,85 –	2,55 –	2,70 –	2,70 –	2,50 –	1,05 –

Armlehnen-Varianten



Seitenblende Typ 1

Liegefläche	B/H/T
140 × 200 cm	175/91 - 97/101
160 × 200 cm	195/91 - 97/101
180 × 200 cm	215/91 - 97/101



Armlehne Typ 2

Liegefläche	B/H/T
140 × 200 cm	189/91 - 97/101
160 × 200 cm	209/91 - 97/101
180 × 200 cm	229/91 - 97/101



Armlehne Typ 3 (gegen Aufpreis)

Liegefläche	B/H/T
140 × 200 cm	189/91 - 97/101
160 × 200 cm	209/91 - 97/101
180 × 200 cm	229/91 - 97/101

Fußvarianten für Schlafsofa und Hocker



Holzfuß:

Antik dunkel	Nr. 53
Buche natur	Nr. 54
Buche silberfarbig	Nr. 43
Buche schwarz	Nr. 41
Eiche natur	Nr. 516



Zylinderfuß:

Chrom Nr. 84

für Hockerbank



Rollenfuß:

Antik dunkel	Nr. 373
Buche natur	Nr. 371
Buche schwarz	Nr. 374
Buche silberfarbig	Nr. 375

Unterfederung



Gitterrost

Standard-Ausführung für

140 × 200 cm
160 × 200 cm




Lattenrost

Optional gegen Aufpreis

Art.-Nr.

9051 140 × 200 cm
9052 160 × 200 cm



Orthoflex Lattenrost

Optional gegen Aufpreis

Art.-Nr.

9009 140 × 200 cm
9010 160 × 200 cm



Ergoflex Lattenrost

Optional gegen Aufpreis

Art.-Nr.

9098 140 × 200 cm
9099 160 × 200 cm




Lattenrost zweigeteilt

für Liegefläche
180 × 200 cm

Keine andere Unterfederung möglich!

Matratzen



Kaltschaummatratze

Standard-Ausführung
Matratzenhöhe ca. 11 cm

- Bezug abnehmbar
- Bezug bis 60 °C waschbar

Art.-Nr.

9045 140 × 200 cm
9046 160 × 200 cm
9068 180 × 200 cm
(2 × 90 × 200 cm in einem Bezug)



Sensoförmmatratze

Optional gegen Aufpreis
Matratzenhöhe ca. 14 cm

- Bezug abnehmbar
- Bezug bis 60 °C waschbar
- antiallergischer Medicare-Bezug
- dauerelastischer, softer Matratzenkern aus Comfort Sensoform

Art.-Nr.

9048 140 × 200 cm
9049 160 × 200 cm
9069 180 × 200 cm
(2 × 90 × 200 cm in einem Bezug)



Gelförmmatratze

Optional gegen Aufpreis
Matratzenhöhe ca. 15 cm

- Bezug abnehmbar
- Bezug bis 60 °C waschbar
- antiallergischer Medicare-Bezug
- 7-Zonen-Kaltschaummatratze mit Gelformauflage
- optimale Druckentlastung
- temperaturneutrale Dauerelastizität

Art.-Nr.

9188 140 × 200 cm
9189 160 × 200 cm
9070 180 × 200 cm
(2 × 90 × 200 cm in einem Bezug)



Tonnentaschenfederkern

Optional gegen Aufpreis
Matratzenhöhe ca. 15 cm

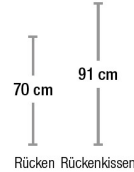
- Bezug abnehmbar, bis 60 °C waschbar
- gute Punktlastizität für hohen Komfort
- Ummantelung aus hochwertigem Sensoform-Kaltschaum
- zusammenhängender Federkern für eine optimale Körperanpassung, Stabilität und Druckverteilung
- antiallergischer Medicare-Bezug

Art.-Nr.

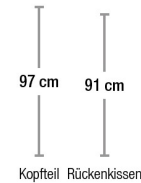
9027 140 × 200 cm
9028 160 × 200 cm
9071 180 × 200 cm
(2 × 90 × 200 cm in einem Bezug)

Rückenmaße

Rücken niedrig




Kopfteil hoch



Schlaffunktion



Hebebeschlag



Hebebeschlag
Optional gegen Aufpreis

Art.-Nr.
9500

Hebebeschlag bei Seitenblende AL 1 leicht sichtbar!

Zubehör



Stauraumbox
Optional gegen Aufpreis

- Deckel mit Dämpfer Topfbänder

Verarbeitung und Ausstattung:

Schlafsofa: Kaltschaumpolsterung im Sitz, lose Rückenkissen mit Polystäbchen und Watte gefüllt. Metallrahmenunterfederung mit Gurten oder optional gegen Aufpreis mit Lattenrost, Ergoflex Lattenrost oder Orthoflex. Kaltschaummatratze – optional gegen Aufpreis mit Sensoformmatratze, Gelformmatratze oder TTFK-Matratze. Liegefläche 180 cm ist ausschließlich mit zweigeteiltem Lattenrost lieferbar.

Kopfteil hoch: Rückseite kann gegen Aufpreis im Stoff bezogen werden.

Hockerbank: Kaltschaumpolsterung, Stauraum.

Sessel: Hochwertige Polyätherpolsterung, Metallwellenfeder. Der Sessel ist nicht mit abklappbaren Armlehnen oder Seitenblende lieferbar.

Stauraumbox: Bezogener Kasten mit Parkettrollen, vorne feststellbar. Der Deckel ist an zwei Topfbändern mit Dämpfer befestigt. Im Boden befinden sich Belüftungselemente.

Hebebeschlag: Leichtgängige Hebemechanik zum Verschieben des Schlafsofas.

- Technische Änderungen vorbehalten.
- Die leigere Polsterung ist designtypisch.
- Aufgrund unterschiedlicher Stoffzusammensetzungen haben nicht alle Stoffe die gleichen Verarbeitungsmerkmale.
- Im Laufe des normalen Gebrauchs kann es zu Wellenbildung kommen, die modelltypisch ist.
- Matratze und Schoner können nachbestellt werden.
- Stoff: Korpus und Kissen in verschiedenen Dessins lieferbar.
- alle Daten und Maße sind ca. Angaben