

# LS 496620



# LS 496620



## Typenvielfalt + Qualität

- ✓ **5 Jahre Garantie**  
(entsprechend der Bedingungen im Produktpass)
- ✓ **Schlaf- und Relaxfunktionen!**
- ✓ **komfortable Kopfteilverstellung erhältlich**
- ✓ **Sitzhöhen und Sitzhärten zur Auswahl**
- ✓ **in Stoff- und Leder lieferbar**
- ✓ **optional zerlegbar lieferbar**



**magicSOFA.**  
Flexibel, zerlegbar, komfortabel

## Maße Modell LS 496620

Rückenhöhe:	85 cm (Kopfteilverstellung unten)	(bei SH46)
Sitzhöhe:	42, 46 od. 49 cm	
Sitztiefe:	56-75 cm	
Stelltiefe:	110 cm	
Seitenteil:	AT 1: 32cm	AT 2: 10/27cm (abgeklappt)

## gegen Aufpreis erhältlich:

Bettauszug echt	Stoff:	Leder:
Seitenverblendung echt	Stoff:	Leder:
Abschlussblende	Stoff:	Leder:

(alternativ zu Seitenverblendung echt)

Sonderanfertigungen je Elem.  
(bitte vorher Rücksprache, ob technisch möglich)

## Sitzhöhen: preisgleich

### SITZHÖHE



**42cm oder  
46cm oder  
49cm**

\* über verschieden hohe Füße:

Fußhöhe 12cm = Sitzhöhe 46cm  
Fußhöhe 8cm = Sitzhöhe 42cm  
Fußhöhe 15cm = Sitzhöhe 49cm

**(Achtung: Querschläfer nur in  
Sitzhöhe 46 oder 49 möglich!**


## Fußvarianten:

preisgleich						AUFPREIS !						
Höhe:	Holzfuß 3.14*	Metallfuß 4.7	Metallfuß 4.28	Metallfuß 4.29	Metallfuß 4.26	Metallfuß 4.31	Höhe:	Metallfuß 4.30	Metallfuß 4.37schwarz oder silber	Holzfuß 3.24*	Holzfuß 3.21*	Echtholz- fuß Eiche 3.27
8cm	---	X	X	---	---	---	8cm	X	---	---	---	---
12cm	X	X	X	X	X	X	12cm	X	X	X	X	X
15cm	X	X	X	---	X	---	15cm	---	X	---	---	X

\* Diese Holzfüße sind Buchefüße und können in folgenden Farbtönen bestellt werden: buche natur, nussbaum, wenge oder eiche. Weitere Beitzöne auf Anfrage gegen Mehrpreis möglich.


!!! Fußauswahl 3.21, 3.24, 4.26, 4.30, 4.31 und 4.37 ist **nicht** möglich bei Armteil 4!

## Sitztiefenverstellung:



immer **inclusive**  
(wenn techn.möglich -  
Artikelbeschreibg. beachten)

## Kopfteilverstellung:



**Kopfteilverstellung**  
optional gegen  
**Aufpreis** erhältlich

Hinweise

## Sitzkomfort: preisgleich



feste Sitzfläche  
durch  
Federkern



angenehm weiche  
Sitzfläche durch  
langlebigen  
Qualitätsschaum

## Armteil:



AT 1 (fest)



AT 1- Auflage  
klappbar(Aufpreis)




AT 4-immer  
klappbar- Aufpreis

## Rückenoptik: preisgleich



Steppung A



Steppung B

## Zerlegbarkeit:

Die Elemente sind auf Wunsch zerlegbar zu bestellen. (d.h. Armteile und/ oder Rückenteil ist abnehmbar) --> Bitte bei Bestellung angeben und Aufpreis unter dem jeweiligen Element beachten!

**magicSOFA.**  
Flexibel, zerlegbar, komfortabel



## Bitte beachten:

\*6 Bitte beachten Sie, dass die Querschläfer- und Bettfunktionen konstruktionsbedingt und aufgrund der eingesetzten Materialien nicht für den täglichen Gebrauch / Dauergebrauch geeignet sind. Querschläfer-Auszüge werden standardmäßig unecht = mit Spannstoff (Nessel) geliefert. Hier kann optional und gegen Aufpreis der Originalbezug bestellt werden.


\*9 Maß gilt bei komplett abgeklapptem Seitenteil. Bitte Mehrpreis beachten!

Alle Maße sind ca.-Angaben. Die Typenbildchen sind nur Skizzen und stellen nicht die eigentliche Optik der Elemente dar.

Produktionstechnische Änderungen vorbehalten. Bitte beachten Sie die Hinweise zu unseren Verkaufsunterlagen auf der letzten Seite der Preisliste.

## Hochwertige Doppelnah

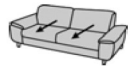
### auf Wunsch auch in Kontrastfarbe erhältlich



Fb. 128 rosso	Fb. 175 kastanie	Fb. 287 cognac	Fb. 1210 forrest
Fb. 265 sand	Fb. 1002 dunkelbraun	Fb. 277 camel	Fb. 1185 kiwi
Fb. 1118 hell-apricot	Fb. 846 grün		Fb. 3000 weiß

preisgleich

# LS 496620



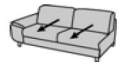
Sofa 2sitzig 2AT  
incl. Sitztiefenverstellg.  
AT 1: 245cm  
AT 4: 235cm\*<sup>9</sup>  
Nr.12202



Sofa 2sitzig 2AT  
incl. Sitztiefenverstellg.  
AT 1: 215cm  
AT 4: 205cm\*<sup>9</sup>  
Nr.12205



Sofa 2sitzig 2AT  
incl. Sitztiefenverstellg.  
AT 1: 185cm  
AT 4: 175cm\*<sup>9</sup>  
Nr.12201



Elem. 2sitz. 1AT  
incl. Sitztiefenverstellg.  
AT 1: 210cm  
AT 4: 205cm\*<sup>9</sup>  
Nr.li 02106  
Nr.re 02107



Elem. 2sitz. 1AT  
incl. Sitztiefenverstellg.  
AT 1: 180cm  
AT 4: 175cm\*<sup>9</sup>  
Nr.li 02110  
Nr.re 02111



Elem. 2sitz. 1AT  
incl. Sitztiefenverstellg.  
AT 1: 150cm  
AT 4: 145cm\*<sup>9</sup>  
Nr.li 02104  
Nr.re 02105



Elem. 2sitz. oAT  
incl. Sitztiefenverstellg.  
180cm  
Nr.02003



Elem. 2sitz. oAT  
incl. Sitztiefenverstellg.  
150cm  
Nr.02002



Elem. 2sitz. oAT  
incl. Sitztiefenverstellg.  
120cm  
Nr.02001



Einzelottomane 1AT  
incl. Sitztiefenverstellg.  
AT 1: 195x110cm  
AT 4: 190x110cm\*<sup>9</sup>  
Nr. AT li. 70223  
Nr. AT re. 70224

Stoffgruppe	Abs.	Abs.	Abs.	Abs.	Abs.	Abs.	Abs.	Abs.	Abs.	Abs.	Abs.	Abs.	Abs.
I													
II													
III													
IV													
V													
VI													
Ledergruppe													
2													
4													
6													
8													
<b>Kopfteilverstellung - Achtung Aufpreis!</b>													
Aufpreis je Elem.													
<b>Armteil 1 Auflage klappbar - Achtung Aufpreis!</b>													
Aufpreis je Elem.										---	---	---	
<b>Armteil 4 - Achtung Aufpreis!</b>													
Aufpreis je Elem.										---	---	---	
<b>Fußvarianten- Aufpreis</b>													
Aufpreis je Elem.										---	---	---	
<b>Aufpreis zerlegbar</b>													
Aufpreis pro Element													

Basiselemente

# LS 49620



Ottomane groß  
mit 1 x  
Sitztiefenverst.  
110x215cm

Nr.li 70207  
Nr.re 70208



Ottomane mit  
mit 1 x  
Sitztiefenverst.  
110x190cm

Nr. li. 70209  
Nr. re. 70210



Ottomane XL  
mit 1 x  
Sitztiefenverst.  
110x235cm

Nr. li. 70217  
Nr. re. 70218



Longchair groß 1AT  
ohne  
Sitztiefenverst.  
115x225cm  
in Sitzfläche  
integriertes klappb.AT  
incl.

Nr. li 70102  
Nr. re 70103



Longchair 1AT  
ohne Sitztiefenverst.  
115x185cm  
in Sitzfläche integriertes  
klappb.AT incl.

Nr. li 70100  
Nr. re 70101



Recamiere  
ohne Sitztiefenverst.

90x205cm  
(mit Vorbereitung für  
Steckrücken oder  
Steckarmteil)

Nr. li. 70162  
Nr. re 70163



Anbauteil 1sitzig  
mit 1 x  
Sitztiefenverst.

135cm  
(nur mit Vorbereitg. f. Steckarmteil  
od.Steckrücken, wenn diese  
Einsteckteile bestellt werden)

Nr. li. 61019  
Nr. re. 61020

(Steckrücken bzw. Steckarmteil muss - wenn  
gewünscht - jeweils separat dazu bestellt werden)

Stoffgruppe	Abs.	Abs.	Abs.	Abs.	Abs.	Abs.	Abs.
I							
II							
III							
IV							
V							
VI							
Ledergruppe							
2							
4							
6							
8							
<b>Kopfteilverstellung - Achtung Aufpreis!</b>							
Aufpreis je Elem.							
<b>Armteil 1 Auflage klappbar - Achtung Aufpreis!</b>							
Aufpreis je Elem.	---	---	---	---	---	---	---
<b>Armteil 4 - Achtung Aufpreis!</b>							
Aufpreis je Elem.	---	---	---	---	---	---	---
<b>Fußvarianten- Aufpreis</b>							
Aufpreis je Elem.							
<b>Aufpreis zerlegbar</b>							
Aufpreis pro Element							





# LS 496620



Kissen groß  
70x70cm  
Nr. 00034



Kederkissen  
50 x 50 cm  
Nr.00083



Kissen eckig  
50x50cm  
Nr. 00013



Kissen eckig  
35x35cm  
Nr. 00001



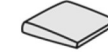
Rechteckkissen  
40x50cm  
Nr. 00045



Armteilkissen  
50x50cm  
Nr. 00082



Nierenkissen breit  
ca. 60cm  
Nr. 00075



Keilkissen  
ca. 46x40cm  
Nr. 00077



Möbelstoff  
Meterware  
B: 140cm

**Stoffgruppe**

I								
II								
III								
IV								
V								
VI								

**Ledergruppe**

2								
4								
6								
8								auf Anfrage

## WICHTIGE HINWEISE ZU DEN VERKAUFСУNTERLAGEN UND PREISLISTEN

Durch die Vielzahl der angebotenen Polsterelemente, die verschiedenen Bezüge und unterschiedlichen Varianten ist es wichtig, beim Verkauf und bei der Auftragserteilung folgende Punkte zu beachten:

- Bei Auslieferung unserer Modelle liegt ein Produktpass/ Bedienungsanleitung bei. Bitte weisen Sie Ihre Kunden bereits im Verkaufsgespräch unbedingt darauf hin, dass dieser vor dem Gebrauch der Garnitur zu lesen ist.
- Bitte geben Sie bei der Bestellung Name und Artikelnummer des Modells, sowie das gewünschte Bezugsmaterial, eventuelle Varianten und Zubehörteile vollständig an.
- Bei Seitenangaben für Armlehnen oder Abschlussteile sind diese immer davor stehend von links nach rechts zu betrachten.
- Alle Maßangaben sind ca.-Angaben. Branchenübliche Abweichungen berechtigen nicht zur Reklamation.
- Die in den Typenplänen und Preislisten gezeigten Typenbildchen sind nur Skizzen und stellen nicht die eigentliche Optik der Elemente dar.
- Produktionsbedingte optische und technische Änderungen sind vorbehalten und berechtigen nicht zur Reklamation.
- Wenn nicht anders angegeben, werden alle Elemente in Ausführung 'Rücken echt' geliefert. Die Elemente, die standardmäßig im Rückenspannteil mit Spannstoff (Nessel) geliefert werden, sind in der Preis-/Typenliste mit dem Hinweis "unecht" bzw. „Rü.unecht“ gekennzeichnet. Auf Wunsch kann das Rückenspannteil im Originalbezug bestellt werden. Bitte bei Bestellung angeben und den entsprechenden Aufpreis beachten. Querschläfer- und Bettauszüge sowie die Liegeflächen der Einzelauszüge-Auszüge werden standardmäßig unecht = mit Spannstoff (Nessel) geliefert. Auch hier kann optional und gegen Aufpreis der Originalbezug bestellt werden.
- Der in der Preisliste angegebene Stoffbedarf bezieht sich auf Uni-Stoffe, ca. 140 cm breit.
- Bei Fremdstoffen bitten wir Sie, uns vorab ein Stoffmuster zu schicken, damit wir die Möglichkeit der Verarbeitung sowie den Stoffverbrauch ermitteln können. Bitte Aufpreis beachten. Die Verarbeitung von Rapportstoffen ist nur nachvorheriger Rücksprache und Freigabe durch uns möglich.
- Bei Verarbeitung von Fremdstoffen übernehmen wir keinerlei Haftung bezüglich der Qualität und Haltbarkeit dieser Stoffe.
- Auf Wunsch können alle Garnituren mit Absatzstoff bestellt werden. Hier wird generell nach der höheren Stoffgruppe aus der Kombination berechnet. Die gültigen Preise entnehmen Sie bitte den Preislisten in der Spalte „Abs.“.
- Um Farbabweichungen bei evtl. Nachbestellungen möglichst gering zu halten, befindet sich an jeder Garnitur ein Stoffmuster. Wir bitten, dieses mit der Bestellung einzusenden um eine Farbanpassung vorzunehmen. Eine 100%ige Passgenauigkeit kann jedoch nicht gewährleistet werden.
- Bitte beachten Sie, dass die Querschläfer- und Bettfunktionen konstruktionsbedingt und aufgrund der eingesetzten Materialien nicht für den täglichen Gebrauch/Dauergebrauch geeignet sind.
- Unsere Möbel, Funktionen und Beschläge sind für ein max. Personengewicht von 120 kg geeignet. Bei mehrsitzigen Sofas ist jede benachbarte Sitzfläche zusätzlich mit 75 kg belastbar.
- Unsere Holzfüße sind, wenn nicht anders angegeben, immer Buche-Füße in dem jeweils bestellten Farbton gebeizt.
- Alle Garnituren sind geschmacksmustergeschützt.
- Bitte beachten Sie, dass Ihr Kunde auf das erforderliche Mindestdurchgangsmaß hingewiesen wird (modellbedingt unterschiedlich).

Unser Serviceteam in der Auftragsannahme bedankt sich für die Beachtung dieser Punkte und steht Ihnen für weitere Informationen gerne telefonisch zur Verfügung.