

Connection 3 Lazyline

Blanco



Im Falle von externen, außerordentlichen Kostensteigerungen, besteht für Steinpol Central Services ein außerordentliches Kündigungsrecht dieser Preisvereinbarung.

WEEE-Reg.-Nr. DE 49167192



Made in EU.
QUALITÄT / UMWELTSCHUTZ / ARBEITSBEDINGUNGEN
nach den Standards der Europäischen Union.



Connection 3 Lazyline

Blanco

MODELLBESCHREIBUNG:

GESTELL:	Stahlrohrrahmen
UNTERFEDERUNG SITZ:	Stahlwellen - Federn
SITZKOMFORT:	standardmäßig: PUR-Schaum alternativ: Federkern gegen Aufpreis Bitte immer angeben, ansonsten wird PUR-Schaum geliefert. Bei Sitzkomfort Federkern erhöht sich die Sitzhöhe um zusätzlich ca. 1 cm.
POLSTERUNG RÜCKEN UND ARMTEIL:	Polyätherschaum
METALL-ARMTEIL:	gegen Aufpreis lieferbar in den Farben: chrom hochglanz, gebürstet, schwarz matt. Standardmäßig wird Armteil chrom hochglanz geliefert, alternativ Armteil gebürstet oder schwarz matt. Bitte immer angeben, ansonsten wird Armteil chrom geliefert.
AUFSTEHHILFE:	Max. Belastbarkeit 160 kg
KONTRASTNAHT:	nur auf Kundenwunsch! Kontrastnähte nur Farbe beige oder braun bei allen Stoffen und Leder möglich. Bitte immer angeben, ansonsten wird Ton in Ton geliefert!
FUßVARIANTEN:	Siehe Seite 3.
KOPFTEILVERSTELLUNG:	generell mit manueller Rasterverstellung und Rückhofeder ausgestattet.

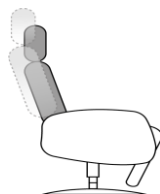
ERGONOMIEMATRIX:

Für jede Körpergröße der passende Sessel.
Neun Ergonomiegrößen preisgleich lieferbar.

3 Sitzhöhen: 48 / 50 / 52 cm
3 Sitztiefen: 51 / 54 / 56 cm

Sitztiefe	51 cm	54 cm	56 cm
48 cm	S1	S2	S3
50 cm	M1	M2	M3
52 cm	L1	L2	L3

MAXI-RÜCKEN: Verlängerung der Rückenhöhe um ca. 5 cm.
Bei jeder Ergonomie optional möglich.
Bei Bestellung bitte immer angeben, ansonsten wird der Standardrücken geliefert.



WELLENBILDUNG:	Wellenbildung gehört zur legeren Verarbeitung.
MAßE:	Die genannten Maße sind ca. und in cm. Verarbeitungsbedingte Abweichungen, die dem technischen Fortschritt dienen, behalten wir uns vor.
PIKTOGRAMME:	Die Piktogramme im Preisblatt sind schematisch und können von der Wirklichkeit abweichen. Setzen Sie sich bitte bei Unklarheiten mit Ihrem Innen- oder Außendienst in Verbindung.

Standardmäßig ist der TV-Sessel mit Funktion manuell mit Gasdruck lieferbar,
alle anderen Funktionen gegen Aufpreis möglich.

Connection 3 Lazyline

Blanco

FUßVARIANTEN:

DT 1 Drehteller Metall



Lieferbare Farben:

- Edelstahl
- schwarz matt lackiert

DT 2 Drehteller Holz



Lieferbare Beiztonfarben:



Buche erle



Nussbaum hell



Wenge

Lieferbare Beiztonfarben gegen Aufpreis:



Kernbuche



Eiche geölt



Eiche bianco

DT 6 Stern



Lieferbare Farben:

- chrom hochglanz
- Edelstahl gebürstet
- schwarz matt lackiert

Farbe Bedienhebel:

Bei Funktion manuell mit Gasdruck.

Bei Fußvarianten in der Farbe schwarz wird der Bedienhebel auch in der Farbe schwarz geliefert.

Bei allen anderen Fußvarianten wird der Bedienhebel immer chromfarbig geliefert.

Connection 3 Lazyline

Blanco

ARMTEIL- UND RÜCKENOPTIK

		Rücken
	Connection 3 Lazyline	
Armteil 1		1
Armteil 2		2
Armteil 3 Metall: - Chrom hochglanz - gebürstet - schwarz matt gegen Aufpreis		3

Connection 3 Lazyline

Blanco

FUNKTIONSBESCHREIBUNG:

GRUNDVERSION:

Funktion manuell mit Gasdruck: Manuelle Verstellung der Fußstütze mit Xtra langem Fußteil. Verstellung der Rückenlehne durch innenliegenden Bedienhebel. Durch leichten Körperdruck stufenlos verstellbar bis zur Liegeposition. Manuelle Kopfteilverstellung individuell verstellbar durch einen Rastbeschlag mit Rückholfeder.

Komfortfunktionen und Zusatzausstattungen gegen Aufpreis:


Kopfteilverstellung motorisch: Stufenlose Verstellung des Kopfteiles durch einen E-Motor. Die motorische Kopfteilverstellung ist nur in Verbindung mit den motorischen Funktionen bestellbar.

Funktion 3-motorisch Herz-Waage: Getrennte oder synchrone Verstellung der Fußstütze und Rückenlehne zur Liegeposition durch 2 E-Motoren. Separat verstellbare Sitzneigung durch 1 E-Motor. Die Herz-Waage Position wird durch Ausfahren aller 3 E-Motoren erreicht. Bei der Herz-Waage Funktion ist automatisch immer das mitlaufende Armteil integriert. Auch mit Akku lieferbar. Aufgrund der technischen Gegebenheiten erhöht sich bei der Herz-Waage Funktion die Sitzhöhe, Sitztiefe und Sitzneigung um ca. 1 cm.

Als Herz-Waage Position bezeichnet man die Liegeposition, in der die Fußspitzen höher gelagert sind als das Herz. Herz und Kreislauf werden so entlastet. Die Durchblutung verbessert sich und der Körper kann entspannen. Müde, schwerere Beine können sich regenerieren, da das Venensystem entlastet wird.

Funktion 3-motorisch Herz-Waage und Aufstehhilfe: Getrennte Verstellung der Fußstütze und Rückenlehne bis zur Liegeposition durch 2 E-Motoren. Separat verstellbare Sitzneigung durch 1 E-Motor. Die Herz-Waage Position wird durch Ausfahren aller 3 E-Motoren erreicht. Bei der Herz-Waage Funktion ist automatisch immer das mitlaufende Armteil integriert. Zusätzlich ausgestattet mit Aufstehhilfe. Auch mit Akku lieferbar. Aufgrund der technischen Gegebenheiten erhöht sich bei der Herz-Waage Funktion die Sitzhöhe, Sitztiefe und Sitzneigung um ca. 1 cm.

Akku aussenliegend aufsteckbar: Vor Gebrauch ist der Akku einmal vollständig aufzuladen. Der Akku wird im Rücken waagrecht aufgesteckt und dann einmal um 90 Grad im Uhrzeigersinn gedreht. Somit ist der Akku aktiviert und funktionsfähig. So ist eine kabellose Bedienung gewährleistet. Im Gebrauch ist zu beachten, dass sobald der Akku summt, er sofort aufgeladen werden muss. Das Aufladen muss mit dem mitgelieferten Ladegerät erfolgen.



Wechselakku: Zusätzlich besteht die Möglichkeit einen Wechselakku zu bestellen. Dieser ist bestellbar als Typ 0671 (siehe letzte Seite der Modelltypen in der Preisliste)

Connection 3 Lazyline

Blanco

Massage-Funktion:

Die Massage ist ein über Luftdruckkammern gesteuertes Massage-System und besteht aus fünf Luftkammern, die unter dem Bezug auf der Rückenlehne angebracht sind.

Die Massage-Funktion wird durch das Bedienfeld (aussen am Armteil vorstehend rechts) gesteuert.

Durch zweifachen Druck auf die runde Taste wird die Massage gestartet. Während des Betriebs leuchtet die LED konstant blau.

Bei der Luftdruckmassage wird der Rücken mit sanften Luftdruckwellen massiert. Dynamische Luftpolster erzeugen diese Wellen, indem sie in Intervallen an- und abschwellen und dadurch einen sanften Druck auf den Körper ausüben.

Diese spezielle Massage dient der Durchblutungsförderung und kann verhärtetes Gewebe wieder lockern.

Im Bereich der Lordose kann zusätzlich die Intensität über die Tasten +/- individuell angepasst werden.

Nach 10 Minuten schaltet sich die Massage selbständig ab und die befüllten Kammern werden entlüftet.

Der Entlüftungsvorgang dauert ca. 40 Sekunden währenddessen die LED schnell blinkt. In der Folge ist das System gegen Wiedereinschalten für ca. 5 Minuten lang blockiert, die LED blinkt langsam und schaltet nach Ablauf aus.

Anschliessend kann das Programm neu aktiviert werden.

Das Massage-Programm kann jederzeit durch einfaches Drücken der runden LED-Taste manuell abgebrochen werden. Allerdings ist auch dann das System gegen Wiedereinschalten für ca. 5 Minuten gesperrt.

Nicht in Kombination mit Aufstehhilfe lieferbar.

Verstellbare Armteilauflage: (nur bei Armteil 3 lieferbar)

Durch leichtes nach hinten Schieben kann die Armteilauflage um 9 cm verstellt werden.

Dies garantiert auch in der Liegeposition einen tollen Komfort.

Motorische Bedienung:

Handschalter



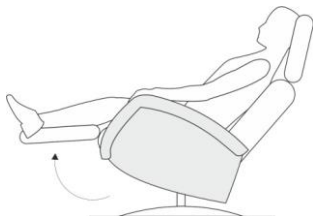
Bedienfeld Massage-Funktion:



FUNKTIONSBESCHREIBUNG/-DARSTELLUNG:

Funktion: mitlaufendes Armteil in Kombination mit motorischen Funktionen

Beim Herausfahren der Fußstütze senken sich gleichzeitig die Armteile in eine bequeme Komfortposition ab.



Connection 3 Lazyline

Blanco


	1	2	3	
Typen:	Drehessel manuell mit Gasdruck	Drehessel mit Funktion 3-motorisch Herz-Waage	Drehessel mit Funktion 3-motorisch Herz-Waage und Aufstehhilfe	
Typ-Nr.:	1222	1222_3M.HW	1222_3M.HW.ASH	
Armteil 1 / Armteil 2 B/T in cm		78 / 85		
Armteil 3 B/T in cm		70 / 85		
H in cm bei Standardrücken / Maxi-Rücken		114 - 118 / 118 - 122		
Sitztiefe in cm		51 / 54 / 56		
Sitzhöhe in cm (Bei Sitzkomfort Federkern erhöht sich die Sitzhöhe um ca. 1 cm)		48 / 50 / 52		
Sitzbreite in cm		51		
Liegelänge in cm - bei ST 51 Standard- / Maxi-Rücken		174 / 179		
Liegelänge in cm - bei ST 54 Standard- / Maxi-Rücken		177 / 182		
Liegelänge in cm - bei ST 56 Standard- / Maxi-Rücken		179 / 184		
Stoffgruppe B (PG 01)				
Stoffgruppe B1 (PG 02)				
Stoffgruppe B2 (PG 03)				
Stoffgruppe C (PG 04)				
Stoffgruppe D (PG 05)				
Stoffgruppe E (PG 06)				
Stoffgruppe F (PG 07)				
Stoffgruppe I (PG 12)				
Leder Punch				
Leder LL Duca				
Leder Rancho				
Leder LL Nubia, LL Dolcia, LL Evita				
Leder Reno				

Komfortfunktionen und Zusatzausstattungen gegen Aufpreis:

Kopfteilverstellung motorisch, Typ 0236 (FUNK0254)				
Massage-Funktion, Typ 0072 (FUK0009, FUNK0387)				
Akku aussenliegend aufsteckbar, Typ 0370 (FUNK0386, FUNK0387)				
Metallarmteil mit Polsterauflage (nur bei Armteil 3 lieferbar), Typ 0336 (ARMLOPT0024)				
Verstellbare Armteilauflage (nur bei Armteil 3 lieferbar), Typ 0217 (FUNK0239)				
Federkern, Typ 0310 (SITZKOM0005)				
DT 2 Drehteller Kernbuche/Eiche geölt/Eiche bianco, Typ 0204 (FAR0059 / FAR0060 / FAR 0070)				

Connection 3 Lazyline

Blanco

	4 
	Wechselakku
Typ:	
Typ-Nr.:	0671
B/H/T	9 / 14 / 4
Zubehörteil	