

Einzeltypenprogramm



POLIPOL®
polstermöbel gmbh & co. kg



Modellbeschreibung:

Gestell: Hartholz und andere Holzwerkstoffe
Sitz: Kaltschaum- bzw. Federkernpolsterung preisgleich wählbar ummantelt mit Polstervlies auf dauerelastischen Wellenfedern
Rücken: hochelastische Polstergurte mit hochwertigem Kaltschaum Alle Typen sind im Rücken echt bezogen! (außer 2,5- und 3-Sitzer mit und ohne Bettfunktion)
 ● = Rücken unecht - Rücken echt gegen Aufpreis lieferbar mit Rasterverstellung / gegen Aufpreis
Armteil: mit hochwertigem Matratzendrell bezogen / Metallgriff
Liegefläche: Liegefläche echt gegen Aufpreis lieferbar
Bezugstoff: Modell ist nur einfarbig lieferbar



ca. Massangaben in cm

Höhe:	88
Tiefe:	94
Sitzhöhe:	46
Sitztiefe:	55
Armlehne:	32
AL Sessel:	24

Fußausführungen preisgleich
Höhe ca. 11 cm



Massivholzfuß
Wildeiche geölt



Massivholzfuß
Kernbuche



Buche Holzfuß antik



Metallfuß

Sitzqualitäten preisgleich



Kaltschaum



Federkern

Sollte keine Angabe der Sitzqualität erfolgen, bestätigen wir die Standardausführung: Sitzqualität Kaltschaum

Fadenausführungen preisgleich



Doppelsteppnaht mit
Kontrastfaden beige



Doppelsteppnaht
ohne Kontrastfaden

Sollte keine Angabe der Fadenausführungen erfolgen, bestätigen wir die Standardausführung: Doppelsteppnaht - mit Kontrastfaden beige

















Bitte alle erforderlichen Vorgaben zu einer Bestellung beachten. Beginnen Sie Ihre Angaben mit der davorstehend linken Type. (Bitte Stellskizze mitsenden)











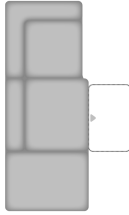



Die Nahtverarbeitung oder Notwendigkeit zusätzlicher/geänderter Nähte kann im Vergleich zwischen der Stoff-/Leder Ausführung unterschiedlich ausfallen. Faltenbildung ist ein normaler Prozess. Diese stellt keinen Qualitätsmangel dar, sondern ist modellbedingt gewollt und eine warentypische Eigenschaft. Alle Maßangaben sind ca. Maße und können geringfügig abweichen. Ausführungen der abgebildeten Modelle sowie deren Skizzen sind unverbindlich und können sich ändern. Technische Änderungen an unseren Produkten behalten wir uns vor. Gleiches gilt für Preisirrtümer. Maßgebend ist der aktuelle Stand der Kollektion. Die Liegeflächen-Maße (falls Schlaffunktion im Typenplan vorhanden) sind in Kombination von einem Querschläfer mit Armlehne und Spitzecke(SE) angegeben und ändern sich geringfügig in Kombination mit anderen Typen. Holz ist ein Naturprodukt und evtl. Farbabweichungen oder Maserungen können nicht beeinflusst werden und stellen keinen Reklamationsgrund dar. Hinweis für Träger von Herzschrittmachern: Alle eingebauten Elektromotoren entsprechen den DIN- und VDE Vorschriften. Wir empfehlen, um eventuellen Problemen vorzubeugen, den Arzt zu befragen.

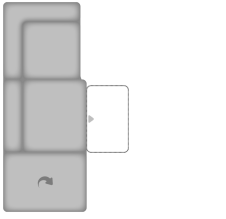
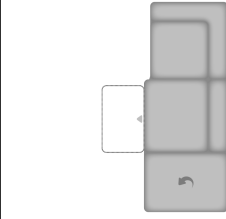








Beschreibung Funktionen**Armteil mit Rasterverstellung (AV) - gegen Aufpreis**

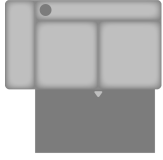










möglich in allen Elementen
außer beim Sessel





Nr.	Artikel	Bild	Beschreibung	Preise					
				10	12	14	16	18	20
Kombinationen									
1	siehe Beschreibung		<p>KSL AVL 3AL= 3-Sitzer mit Querschläfer-Funktion, Armteilverstellung und Kopfstütze links; 1,5KOSFR KSR = 1,5-Sitzer Kombielement rechts mit Schubkasten und Anstellhocker aufklappbar, Kopfstütze rechts</p> <p>Liegefläche: 207 x 120 cm</p>						
2	siehe Beschreibung		<p>KSL 1,5KOSFL = 1,5-Sitzer Kombielement links mit Schubkasten und Anstellhocker aufklappbar, Kopfstütze links; 3AR AVR KSR = 3-Sitzer mit Querschläfer-Funktion, Armteilverstellung und Kopfstütze rechts</p> <p>Liegefläche: 207 x 120 cm</p>						

Nr.	Artikel	Bild	Nr.	Artikel	Bild	B	H	T	Beschreibung	Preise							
										10	12	14	16	18	20	22	
Sofa / Canapé																	
100	3					224	88	94	Sofa 3-sitzig								
117	2,5					198	88	94	Sofa 2,5-sitzig								
104	2					172	88	94	Sofa 2-sitzig, Rücken echt								
Sessel																	
109	1					108	88	94	Sessel, Rücken echt, keine Armteilverstellung möglich (Armteilmass abweichend)								
Abschlusselement																	
200	3L		201	3R		192	88	94	3-Sitzer, Armlehne links oder rechts								
206	2,5L		207	2,5R		166	88	94	2,5-Sitzer, Armlehne links oder rechts								
208	2L		209	2R		140	88	94	2-Sitzer, Armlehne links oder rechts, Rücken echt								
218	1,5L		219	1,5R		114	88	94	1,5-Sitzer, Armlehne links oder rechts, Rücken echt								
286	AhoL2		287	2AhoR		171	88	94	2-Sitzer Anstelhocker links oder rechts, Rücken echt								
294	AhoFL2		295	2AhoFR		171	88	94	2-Sitzer Anstelhocker aufklappbar links oder rechts, Rücken echt								

Nr.	Artikel	Bild	Nr.	Artikel	Bild	B	H	T	Beschreibung	Preise						
										10	12	14	16	18	20	22
244	AhoL1,5		245	1,5AhoR		145	88	94	1,5-Sitzer Anstelhocker links oder rechts, Rücken echt							
262	AhoFL1,5		263	1,5AhoFR		145	88	94	1,5-Sitzer Anstelhocker aufklappbar links oder rechts, Rücken echt							
290	AhoL1		291	1AhoR		119	88	94	1-Sitzer Anstelhocker links oder rechts, Rücken echt							
298	AhoFL1		299	1AhoFR		119	88	94	1-Sitzer Anstelhocker aufklappbar links oder rechts, Rücken echt							
240	1,5KOL		241	1,5KOR		89	88	236	1,5-Sitzer Kombielement links oder rechts mit Anstelhocker, Rücken echt, KS-Position: s. Produktblatt							
242	1,5KOSL		243	1,5KOSR		89	88	236	1,5-Sitzer Kombielement links oder rechts mit Schubkasten und Anstelhocker, Rücken echt, KS-Position: s. Produktblatt							
242.1	1,5KOFL		243.1	1,5KOFR		89	88	236	1,5-Sitzer Kombielement links oder rechts mit Anstelhocker aufklappbar, Rücken echt, KS-Position: s. Produktblatt							

Nr.	Artikel	Bild	Nr.	Artikel	Bild	B	H	T	Beschreibung	Preise						
										10	12	14	16	18	20	22
242.2	1,5KOSFL		243.2	1,5KOSFR		89	88	236	1,5-Sitzer Kombielement links oder rechts mit Schubkasten und Anstellhocker aufklappbar, Rücken echt, KS-Position: s. Produktblatt							
300	CanL		301	CanR		100	88	165	Canapé, Armlehne links oder rechts, Rücken echt							
302	CanFL		303	CanFR		100	88	165	Canape aufklappbar, Armlehne links oder rechts, Rücken echt							
Ecke																
411	SE					89	88	89	eckige Spitzecke, Rücken echt							
415	SERR					89	88	89	eckige Spitzecke mit Relaxrücken beidseitig, Rücken echt - keine Kopfstütze möglich -							
421	RE					103	88	103	normale Rundecke, Rücken echt, nur in Verbindung mit Anbauelementen ohne Bettfunktion möglich							
412	RERR					103	88	103	normale Rundecke mit Relaxrücken beidseitig, Rücken echt, nur in Verbindung mit Anbauelementen ohne Bettfunktion möglich							

Nr.	Artikel	Bild	Nr.	Artikel	Bild	B	H	T	Beschreibung	Preise							
										10	12	14	16	18	20	22	
Bettcouch / Bett- /Liege- / Schlafsofa																	
452	2,5AL		453	2,5AR		166	88	94	2,5-Sitzer mit Querschläfer-Funktion, Armlehne links oder rechts, nur in Verbindung mit Spitzecke, Canape oder Kombielement möglich Liegefläche: 181 x 120 cm								
Hocker																	
651	HoF					65	46	65	Hocker aufklappbar, nur mit Kaltschaumpolsterung lieferbar								
644	XXL Ho					132	46	68	XXL-Hocker fest, nur mit Kaltschaumpolsterung lieferbar								
645	XXL HoF					132	46	68	XXL-Hocker aufklappbar, nur mit Kaltschaumpolsterung lieferbar								
Kopfstütze																	
699	Comfort-Kopfstütze CKS					44	32	10	Comfort-Kopfstütze verstellbar in Höhe und Neigung, inkl. KS-Vorrichtung								
700	Kopfstütze KS					52	17	15	Kopfstütze verstellbar in Höhe und Neigung, inkl. KS-Vorrichtung								
700.1	Aufpreis KS-Vorrichtung								nur KS-Vorrichtung pro Sitz *ohne Kopfstütze* (möglich an jeder Kopfstützenposition) Bitte genau angeben! (Hinweise in den Elementen beachten)								
Kissen																	
716	Kissen 50x50					50	50		Kissen								
715	Kissen 40x40					40	40		Kissen								
716.1	Nierenkissen					58	25		Nierenkissen								

Nr.	Artikel	Bild	Nr.	Artikel	Bild	B	H	T	Beschreibung	Preise							
										10	12	14	16	18	20	22	
Zubehör / Kleinteile																	
707	Aufpreis AV Armteilverstellung								Aufpreis je Armteilverstellung bei jeder Armlehne (außer allen Sesseln) möglich								
723	Aufpreis Liegefläche echt								Aufpreis für Liegefläche echt bezogen								
724	Aufpreis Rücken echt								Aufpreis für Rücken echt bezogen								
726	Stoffmetrage lfd. Meter								ca. 140 cm breit; ab 0,5 Meter in 10 cm Schritten bestellbar								