



## Typenprogramm (Maße in ca. cm)

Element	Schlafsofa (Maße o. AL)			Anbauelemente (Maße o. AL)		Sessel	Hocker	Zubehör
	1310	1311	1312	Longchair mit Bettkasten (re./li.)	Recamieren- hocker mit Bettkasten (re./li.)	Sessel	Hockerbank	Stauraumbox
Art.Nr.	1310	1311	1312	1313 re. 1314 li.	1316 re. 1317 li.	1315	1318	9036
Liegefläche	120×200	140×200	160×200	–	–	–	–	–
Breite	143	163	183	84	48	60	91	142
Höhe	87	87	87	87	48	84/75	43	70/94
Tiefe	100	100	100	186	101	89	57	25,5
Sitztiefe	57	57	57	139	–	56	–	–
Sitz-/Liegehöhe	48/56	48/56	48/56	48	48	45	43	–
Gesamtauszugtiefe	212	212	212	–	–	–	–	–
Gewicht ca. kg/Stk.	103	113	123	68	21	15	21	29
Col. / Gewicht ca. kg/Stk.	2 Col./88/45	2 Col./98/47	2 Col./108/49	1 Col./72	1 Col./24	1 Col./34	1 Col./23	1 Col./31
Volumen(m³)	1,1/0,54	1,35/0,54	1,52/0,54	1,40	0,25	0,60	0,24	0,25
Stoffverbrauch uni lfd. Meter bei 140 cm Stoffbreite	5,90	6,50	7,10	5,60	1,80	2,80	2,00	2,83

Element	Armlehnen für Sofa		Armlehnen für Sessel	
	AL 1	AL 2	AL 3	AL 4
Art.Nr.	1319 Paar 1320 re. 1321 li.	1322 Paar 1323 re. 1324 li.	1325 Paar	1326 Paar
Breite pro Armlehne	24	16	15	10
Höhe	64	62	63	61
Tiefe	96	96	85	84
Gewicht ca. kg/Stk.	12	10	8	8
Col. / Gewicht ca. kg/Stk.	–	–	–	–
Volumen(m³)	–	–	–	–
Stoffverbrauch uni lfd. Meter bei 140 cm Stoffbreite	2,80 (Paar)	2,65 (Paar)	2,40 (Paar)	2,30 (Paar)

**Fußvarianten für Schlafsofa, Longchair, Sessel und Recamierenhocker**

für Armlehnen Nr. 1 und Longchair/für Sessel AL Nr. 3 und AL Nr. 4

für Armlehnen Nr. 2 und Longchair

für Hockerbank



- Buche schwarz Nr. 97
- Eiche natur Nr. 98
- Antik dunkel Nr. 211
- Buche natur Nr. 212
- Buche silberfarbig Nr. 214



- Buche natur Nr. 425
- Antik dunkel Nr. 426
- Buche schwarz Nr. 427
- Buche silberfarbig Nr. 428
- Eiche Nr. 429



- Rollenfuß:
- Buche natur Nr. 371
  - Antik dunkel Nr. 373
  - Buche schwarz Nr. 374
  - Buche silberfarbig Nr. 375

**Unterfederung**



**Gitterrost**  
Standard-Ausführung



**Lattenrost**  
Optional gegen Aufpreis

- Art.-Nr.**
- 9265 120 × 200 cm
  - 9266 140 × 200 cm
  - 9267 160 × 200 cm



**Ergoflex Lattenrost**  
Optional gegen Aufpreis

- Art.-Nr.**
- 9268 120 × 200 cm
  - 9269 140 × 200 cm
  - 9270 160 × 200 cm



**Orthoflex Lattenrost**  
Optional gegen Aufpreis

- Art.-Nr.**
- 9271 120 × 200 cm
  - 9272 140 × 200 cm
  - 9273 160 × 200 cm


**Matratzen**



**Kaltschaummatratze**  
Standard-Ausführung  
Matratzenhöhe ca. 11 cm

- Bezug abnehmbar
- Bezug bis 60°C waschbar

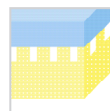
- Art.-Nr.**
- 9253 120 × 200 cm
  - 9254 140 × 200 cm
  - 9255 160 × 200 cm



**Sensoformmatratze**  
Optional gegen Aufpreis  
Matratzenhöhe ca. 14 cm

- Bezug abnehmbar
- Bezug bis 60°C waschbar
- antiallergischer Medicare-Bezug
- dauerelastischer, softer Matratzenkern aus Comfort Sensoform

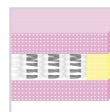
- Art.-Nr.**
- 9256 120 × 200 cm
  - 9257 140 × 200 cm
  - 9258 160 × 200 cm



**Gelformmatratze**  
Optional gegen Aufpreis  
Matratzenhöhe ca. 15 cm

- Bezug abnehmbar
- Bezug bis 60°C waschbar
- antiallergischer Medicare-Bezug
- 7-Zonen-Kaltschaummatratze mit Gelformauflage
- optimale Druckentlastung
- temperaturneutrale Dauerelastizität

- Art.-Nr.**
- 9259 120 × 200 cm
  - 9260 140 × 200 cm
  - 9261 160 × 200 cm



**Tonnentaschenfederkern**  
Optional gegen Aufpreis  
Matratzenhöhe ca. 15 cm

- Bezug abnehmbar
- Bezug bis 60°C waschbar
- antiallergischer Medicare-Bezug
- gute Punktelastizität für hohen Komfort
- Ummantelung aus hochwertigem Sensoform-Kaltschaum
- zusammenhängender Federkern für eine optimale Körperanpassung, Stabilität und Druckverteilung

- Art.-Nr.**
- 9262 120 × 200 cm
  - 9263 140 × 200 cm
  - 9264 160 × 200 cm

## Schlaffunktion



## Zubehör



### Stauraumbox

Optional gegen Aufpreis

- Deckel mit Dämpfer Topfbänder

## Hebebeschlag



### Hebebeschlag

Optional gegen Aufpreis

Art.-Nr.

9503

## Verarbeitung und Ausstattung:

**Schlafsofa:** Kaltschaumpolsterung im Sitz, Metallrahmenunterfederung mit Gurten (optional gegen Aufpreis mit Lattenrost, Orthoflex- oder Ergoflex-Lattenrost), Kaltschaummatratze (optional gegen Aufpreis mit Sensoform, TTFK-Matratze oder Gelformmatratze), Matratzenbezug bis 60°C waschbar, Rücken im Originalstoff bezogen, Sofa wird teilmontiert geliefert.

### Longchair und

**Recamierenhocker:** Kaltschaumpolsterung, Stauraum, Anbau links und rechts möglich.

- Technische Änderungen vorbehalten.
- Die legere Polsterung ist designtypisch.
- Aufgrund unterschiedlicher Stoffzusammensetzungen haben nicht alle Stoffe die gleichen Verarbeitungsmerkmale.

**Sessel:** Hochwertige Polyätherpolsterung, Metallwellenfedern.

**Hockerbank:** Kaltschaumpolsterung, Stauraum.

**Stauraumbox:** Bezogener Kasten mit Parkettrollen, vorne feststellbar. Der Deckel ist an zwei Topfbändern mit Dämpfer befestigt. Im Boden befinden sich Belüftungselemente.

**Hebebeschlag:** Leichtgängige Hebe mechanik zum Verschieben des Schlafsofas.

- Im Laufe des normalen Gebrauchs kann es zu Wellenbildung kommen, die modelltypisch ist.
- Matratze und Schoner können nachbestellt werden.
- Stoff/Leder: Sitz, Rücken und Korpus sind nicht in unterschiedlichen Dessins lieferbar.
- alle Daten und Maße sind ca. Angaben