

Einzeltypenprogramm

Design A +



Design E +



Design P +



Design Q +





Design A +



Design E +



Design P +



Design Q +

Hinweis für Bestellung:

Bitte Design, Zusammenstellung, Bezug und Fußausführung/- farbe auf jeder Bestellung angeben!
Vorstehend, links beginnend (Bitte Stellskizze mitsenden).

Alle Typen sind im Rücken echt bezogen! (außer 2-Sitzer mit Bettfunktion sowie 2,5- und 3-Sitzer mit und ohne Bettfunktion) ● = Rücken unecht. **gegen Aufpreis Rücken echt lieferbar.**

Hinweis Kopfstütze KS:

Die Kopfstütze ist wahlweise im Haupt- oder Absatzstoff lieferbar.
Bei fehlender Angabe wird Hauptstoff bestätigt.

Kopfstütze in allen Typen möglich, außer AHOL/R und ARECL/R.

Wichtiger Hinweis zu den Maßangaben:

Die Maße in den Piktogrammen sind für Optik A angegeben!
Für die anderen Optiken bitte die jeweilige Breite / Höhe / Tiefe beachten!

Modellbeschreibung:

Gestell: Hartholz und andere Holzwerkstoffe
Sitz: Super-Bonell-Federkern mit hochwertigem Polyätherschaum ummantelt mit Polstervlies auf dauerelastischen Wellenfedern
Rücken: hochelastische Polstergurte mit hochwertigem Polyätherschaum
Liegefläche: mit hochwertigen Matratzendrell bezogen / Metallgriff
Liegefläche echt gegen Aufpreis
Bezugsstoff: Modell ist in Haupt- und Absatzstoff lieferbar
Der Preis wird immer nach der höheren Stoffgruppe berechnet!

Abkürzungen:

...L	links	...F	Aufklappfunktion (Stauraum)
...R	rechts	...LÄ	Langschläfer
...EL	Element	1A...	Element mit ausziehbarem Fußhocker
...B	Bettkasten	1SEHO	Sessel mit ausziehbarem Fußhocker
...A	Querschläfer-Funktion	TV...	TV-Sessel
...AP	Trapezquerschläfer	AHO...	Anstellhocker
SPE	Spitzecke	AHOXL...	Anstellhocker groß (eckig)
ESPE	eckige Spitzecke	AREC...	Kuschelabschluß
NE...	normale Ecke	PHO	passender Hocker
PE...	Trapezecke	PKHO	passender Hocker mit Stauraum
...22	Relaxrücken in der Ecke	XXLHO	großer Hocker
1O...	Ottomane	XXLHoF	großer Hocker mit Stauraum
..RX / RR	Relaxrücken Ottomane	KS	Kopfstütze
...Mo	Motor	PKS	Premiumkopfstütze
Can...	Canape (eckig)	KSV	Kopfstützenvorrichtung

ca. -Massangaben in cm

Höhe:	96
Tiefen:	
A	92
E	92
P	89
Q	89
Sitzhöhe:	45
Sitztiefe:	53
Armlehnen:	
A	19
E	23
P	19
Q	16

Fussformen: Höhe ca. 3,5 cm

Kunststoffgleiter schwarz



alternativ:
Holzfuß



Bitte beachten:
Flacher Holzfuß nicht bei Optik Q möglich!

Farbtöne:	
Buche natur	
Buche erle	
Buche antik	
Buche schwarz	
Eiche bianco	

Holzfüße nur an den Armlehn- / Aussentypen - hinten Kunststoffgleiter schwarz

alternativ:

Metallfuß alu



Holzfuß rund



oder

Metallfüße nur an den Armlehn- / Aussentypen - hinten Kunststoffgleiter schwarz

Faltenbildung ist ein normaler Prozess. Diese stellt keinen Qualitätsmangel dar, sondern ist modellbedingt gewollt und eine warentypische Eigenschaft.
ca.- Massangaben in cm und Ausführungen der abgebildeten Modelle sowie deren Skizzen sind unverbindlich und können sich ändern, darum müssen wir uns Preisirrtümer, technische Veränderungen und deren Liefermöglichkeiten vorbehalten. Massgebend ist der aktuelle Stand der Kollektion.
Die Liegeflächen-Maße sind in Kombination von einem Querschläfer mit AL und SE angegeben. In Verbindung mit anderen Elementen ändert sich die Liegefläche!
Holz ist ein Naturprodukt und eventuelle Farbabweichungen können nicht beeinflusst werden und stellen keinen Reklamationsgrund dar.



Sofa/ Sessel / TV-Sessel / Ruhe-/Liege-/ Relaxssessel



1SEHO (111)



1EVZ (112)



TV2 (601)

Abschlusselement



1AL (230)



1OBL (302)



1ORXL (310) + KS (653)



CanL (338)



CanMoL (342)
+ KS (653)



AHOL (556)



AHOFXLL (557.3)



ARECL (580)

Ecke



SPE (401)



NE (421)
PNEL (403.1) / PNER (403.2)



PEL22 (413) / PER22 (414)
NE22 (412)



ESPE22 (415)

Bettcouch / Bett- /Liege- / Schlafsofa



...AP (446-449 + 458-465)



...A (450-455 / 482)



...LÄ (500-503)



3RA(100.1)

Hocker



PHO (650) / PKHO (651)

Kopfstütze



KS (653) Design A + E



KS (653) Design P + Q


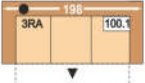




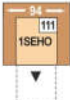



Bettkasten






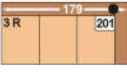












...B



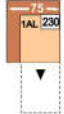
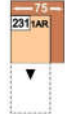
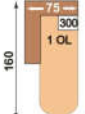
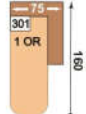
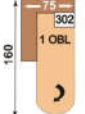
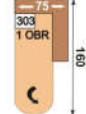
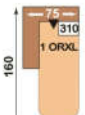
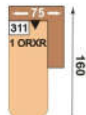
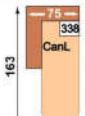
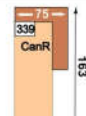
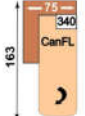
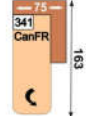
HINWEIS: Die Optiken der einzelnen Abbildungen weichen vom Modell teilweise ab und dienen zur Ansicht einer Funktion.

LS 404820

Nr.	Artikel	Bild	Nr.	Artikel	Bild	Opt.	B	H	T	Beschreibung	Preise					
											10	12	14	16	18	20
Sofa / Canapé																
100	3					A+ E+ P+ Q+	198 206 198 192	96 96 96 96	92 92 89 89	Sofa 3-sitzig						
100.1	3RA					A+ E+ P+ Q+	198 206 198 192	96 96 96 96	92 92 89 89	Sofa 3-sitzig mit Relaxauszug Liegefläche: 152 x 118 cm						
117	2,5					A+ E+ P+ Q+	172 180 172 166	96 96 96 96	92 92 89 89	Sofa 2,5-sitzig						
104	2					A+ E+ P+ Q+	146 154 146 140	96 96 96 96	92 92 89 89	Sofa 2-sitzig, Rücken echt						
108	2B					A+ E+ P+ Q+	146 154 146 140	96 96 96 96	92 92 89 89	Sofa 2-sitzig mit Bettkasten, Rücken echt						
Sessel																
109	1					A+ E+ P+ Q+	94 102 94 88	96 96 96 96	92 92 89 89	Sessel, Rücken echt						
TV-Sessel / Ruhe- / Liege- / Relaxessel																
111	1SEHO					A+ E+ P+ Q+	94 102 94 88	96 96 96 96	92 92 89 89	Sessel mit ausziehbarem Fußhocker, nicht auf Rollen möglich, Rücken echt (Hocker ca. 48x72cm)						
600	TV1					A+ E+ P+ Q+	90 98 90 84	105 105 105 105	97 97 94 94	TV-Sessel auf Rollen 1 motorig Rücken und Sitz zusammen verstellbar, Rücken echt						
601	TV2					A+ E+ P+ Q+	90 98 90 84	105 105 105 105	97 97 94 94	TV-Sessel auf Rollen 2 motorig Rücken und Sitz getrennt verstellbar, Rücken echt						
602	TV3					A+ E+ P+ Q+	90 98 90 84	105 105 105 105	97 97 94 94	TV-Sessel auf Rollen mit manueller Starthilfe, Rücken echt						











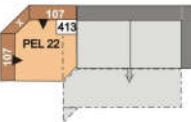
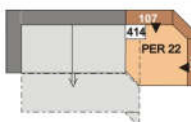
LS 404820

Nr.	Artikel	Bild	Nr.	Artikel	Bild	Opt.	B	H	T	Beschreibung	Preise							
											10	12	14	16	18	20	22	
603	TV4					A+ E+ P+ Q+	90 98 90 84	105 105 105 105	97 97 94 94	TV-Sessel auf Rollen mit Aufstehhilfe, Rücken echt								
604	TV5					A+ E+ P+ Q+	90 98 90 84	105 105 105 105	97 97 94 94	TV-Sessel auf Rollen manuell, Rücken echt								
Abschlusselement																		
200	3L		201	3R		A+ E+ P+ Q+	179 183 179 176	96 96 96 96	92 92 89 89	3er-Element mit Armlehne links oder rechts								
206	2,5L		207	2,5R		A+ E+ P+ Q+	153 157 153 150	96 96 96 96	92 92 89 89	2,5er-Element mit Armlehne links oder rechts								
208	2L		209	2R		A+ E+ P+ Q+	127 131 127 124	96 96 96 96	92 92 89 89	2er-Element mit Armlehne links oder rechts, Rücken echt								
212	2BL		213	2BR		A+ E+ P+ Q+	127 131 127 124	96 96 96 96	92 92 89 89	2er-Element mit Bettkasten, und Armlehne links oder rechts, Rücken echt								
218	1,5L		219	1,5R		A+ E+ P+ Q+	101 105 101 98	96 96 96 96	92 92 89 89	1,5er-Element mit Armlehne links oder rechts, Rücken echt								
220	1,5BL		221	1,5BR		A+ E+ P+ Q+	101 105 101 98	96 96 96 96	92 92 89 89	1,5er-Element mit Bettkasten und Armlehne links oder rechts, Rücken echt								
222	1L		223	1R		A+ E+ P+ Q+	75 79 75 72	96 96 96 96	92 92 89 89	1er-Element mit Armlehne links oder rechts, Rücken echt, Für Optik P+ / Q+ : nicht in Verbindung mit Eck-/Querschläferkombination möglich								

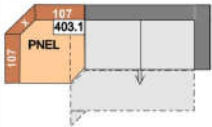
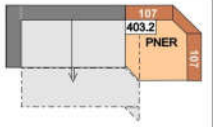
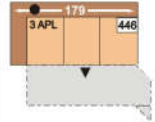

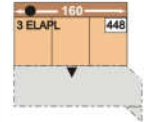
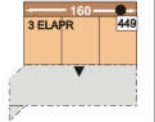
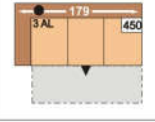
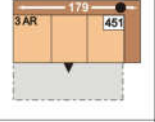
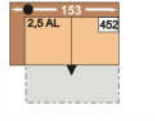
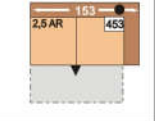
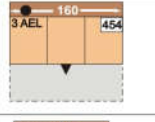
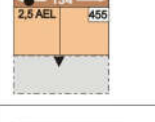
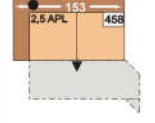
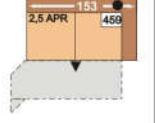
Nr.	Artikel	Bild	Nr.	Artikel	Bild	Opt.	B	H	T	Beschreibung	Preise					
											10	12	14	16	18	20
226	1BL		227	1BR		A+ E+ P+ Q+	75 79 75 72	96 96 96 96	92 92 89 89	1er-Element mit Bettkasten und Armlehne links oder rechts, Rücken echt, Für Optik P+ / Q+ : nicht in Verbindung mit Eck-/Querschläferkombination möglich						
230	1AL		231	1AR		A+ E+ P+ Q+	75 79 75 72	96 96 96 96	92 92 89 89	1er-Element mit ausziehbarem Fußhocker und Armlehne links oder rechts, Rücken echt, Für Optik P+ / Q+ : nicht in Verbindung mit Eck-/Querschläferkombination möglich (Hocker ca. 48x72cm)						
300	1OL		301	1OR		A+ E+	75 79	96 96	160 160	Ottomane feststehend mit Armlehne links oder rechts, Rücken echt - nicht für Optik P+ / Q+ -						
302	1OBL		303	1OBR		A+ E+	75 79	96 96	160 160	Ottomane aufklappbar mit Armlehne links oder rechts, Rücken echt - nicht für Optik P+ / Q+ -						
310	1ORXL		311	1ORXR		A+ E+	75 79	96 96	160 160	Ottomane mit Relaxrücken und Armlehne links oder rechts, Rücken echt - nicht für Optik P+ und Q+ -						
338	CanL		339	CanR		A+ E+ P+ Q+	75 79 75 72	96 96 96 96	163 163 160 160	Canape mit Armlehne links oder rechts, Rücken echt						
340	CanFL		341	CanFR		A+ E+ P+ Q+	75 79 75 72	96 96 96 96	163 163 160 160	Canape aufklappbar mit Armlehne links oder rechts, Rücken echt						

Nr.	Artikel	Bild	Nr.	Artikel	Bild	Opt.	B	H	T	Beschreibung	Preise							
											10	12	14	16	18	20	22	
342	CanMoL		343	CanMoR		A+ E+ P+ Q+	79 83 79 76	96 96 96 96	163 163 160 160	Canape mit Motor und Armlehne links oder rechts,(Bedienung per Taster) Rücken echt, verstellbar bis Liegeposition 199 cm								
344	CanLRR		345	CanRRR		A+ E+ P+ Q+	75 79 75 72	96 96 96 96	163 163 160 160	Canape mit Relaxrücken und Armlehne links oder rechts, Rücken echt								
556	AhoL		557	AhoR		A+ E+ P+ Q+	62 62 62 62	96 96 96 96	92 92 89 89	Anstelhocker links oder rechts, Rücken echt -keine Kopfstütze möglich-								
557.1	AhoXLL		557.2	AhoXLR		A+ E+ P+ Q+	62 62 62 62	96 96 96 96	92 92 89 89	Anstelhocker eckig links oder rechts, Rücken echt, -keine Kopfstütze möglich-								
557.3	AhoFXLL		557.4	AhoFXLR		A+ E+ P+ Q+	62 62 62 62	96 96 96 96	92 92 89 89	Anstelhocker eckig aufklappbar links oder rechts, Rücken echt -keine Kopfstütze möglich-								
580	ARECL		581	ARECR		A+ E+ P+ Q+	89 89 89 89	96 96 96 96	101 101 101 101	Kuschelabschluß links oder rechts, Rücken echt -keine Kopfstütze möglich- Hinweis: Auszugsfunktionen in Kombination von 1 EL an Ecken nicht möglich!								
Zwischenelement																		
350	3EL					A+ E+ P+ Q+	160 160 160 160	96 96 96 96	92 92 89 89	3er-Element ohne Armlehnen								
351	2,5EL					A+ E+ P+ Q+	134 134 134 134	96 96 96 96	92 92 89 89	2,5er-Element ohne Armlehnen								
352	2EL					A+ E+ P+ Q+	108 108 108 108	96 96 96 96	92 92 89 89	2er-Element ohne Armlehnen, Rücken echt								

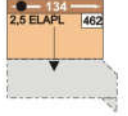
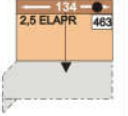
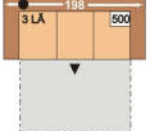
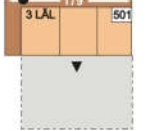
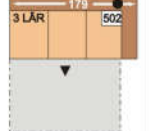


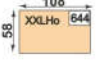
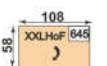

LS 404820

Nr.	Artikel	Bild	Nr.	Artikel	Bild	Opt.	B	H	T	Beschreibung	Preise							
											10	12	14	16	18	20	22	
353	2ELB					A+ E+ P+ Q+	108 108 108 108	96 96 96 96	92 92 89 89	2er-Element mit Bettkasten, ohne Armlehnen, Rücken echt								
354	1,5EL					A+ E+ P+ Q+	82 82 82 82	96 96 96 96	92 92 89 89	1,5er-Element ohne Armlehnen, Rücken echt								
355	1,5ELB					A+ E+ P+ Q+	82 82 82 82	96 96 96 96	92 92 89 89	1,5er-Element mit Bettkasten, ohne Armlehnen, Rücken echt								
356	1EL					A+ E+ P+ Q+	56 56 56 56	96 96 96 96	92 92 89 89	1er-Element ohne Armlehnen, Rücken echt								
357	1ELB					A+ E+ P+ Q+	56 56 56 56	96 96 96 96	92 92 89 89	1er-Element mit Bettkasten, ohne Armlehnen, Rücken echt								
Ecke																		
401	SPE					A+ E+ P+ Q+	87 87 84 84	96 96 96 96	87 87 84 84	Spitzecke, Rücken echt								
411	ESPE					A+ E+ P+ Q+	87 87 84 84	96 96 96 96	87 87 84 84	Eckige Spitzecke, Rücken echt								
415	ESPE22					A+ E+ P+ Q+	87 87 84 84	96 96 96 96	87 87 84 84	Spitzecke mit 2 Relaxrücken, Rücken echt -keine Kopfstütze möglich-								
412	NE22					A+ E+ P+ Q+	107 107 104 104	96 96 96 96	107 107 104 104	Normale Ecke mit 2 Relaxrücken, Rücken echt								
421	NE					A+ E+ P+ Q+	107 107 104 104	96 96 96 96	107 107 104 104	Normale Ecke, Rücken echt								
413	PEL22		414	PER22		A+ E+ P+ Q+	107 107 104 104	96 96 96 96	107 107 104 104	Trapezecke links oder rechts mit 2 Relaxrücken, Rücken echt, nur in Verbindung mit Trapezquerschläfer								








LS 404820

Nr.	Artikel	Bild	Nr.	Artikel	Bild	Opt.	B	H	T	Beschreibung	Preise								
											10	12	14	16	18	20	22		
403.1	PNEL		403.2	PNER		A+ E+ P+ Q+	107 107 104 104	96 96 96 96	107 107 104 104	Trapezecke links oder rechts, 3-geteilt, Rücken echt, nur in Verbindung mit Trapezquerschläfer									
Bettcouch / Bett- /Liege- / Schlafsofa																			
446	3APL		447	3APR		A+ E+ P+ Q+	179 183 179 176	96 96 96 96	92 92 89 89	3er-Element mit Trapezquerschläfer, Armlehne links oder rechts, nur in Verbindung mit Trapezecke möglich Liegefläche: 226 x 118 cm									
448	3ELAPL		449	3ELAPR		A+ E+ P+ Q+	160 160 160 160	96 96 96 96	92 92 89 89	3er-Element mit Trapezquerschläfer, ohne Armlehnen, nur in Verbindung mit Trapezecke möglich Liegefläche: 173 x 118 cm									
450	3AL		451	3AR		A+ E+ P+ Q+	179 183 179 176	96 96 96 96	92 92 89 89	3er-Element mit Querschläfer und Armlehne links oder rechts Liegefläche: 205 x 118 cm									
452	2,5AL		453	2,5AR		A+ E+ P+ Q+	153 157 153 150	96 96 96 96	92 92 89 89	2,5er-Element mit Querschläfer und Armlehne links oder rechts Liegefläche: 179 x 118 cm									
454	3AEL					A+ E+ P+ Q+	160 160 160 160	96 96 96 96	92 92 89 89	3er-Element mit Querschläfer, ohne Armlehnen Liegefläche: 152 x 118 cm									
455	2,5AEL					A+ E+ P+ Q+	134 134 134 134	96 96 96 96	92 92 89 89	2,5er-Element mit Querschläfer, ohne Armlehnen Liegefläche: 126 x 118 cm									
458	2,5APL		459	2,5APR		A+ E+ P+ Q+	153 157 153 150	96 96 96 96	92 92 89 89	2,5er Element mit Trapezquerschläfer, Armlehne links oder rechts, nur in Verbindung mit Trapezecke möglich Liegefläche: 200 x 118 cm									






LS 404820

Nr.	Artikel	Bild	Nr.	Artikel	Bild	Opt.	B	H	T	Beschreibung	Preise							
											10	12	14	16	18	20	22	
462	2,5ELAPL		463	2,5ELAPR		A+ E+ P+ Q+	134 134 134 134	96 96 96 96	92 92 89 89	2,5er-Element mit Trapezquerschläfer, ohne Armlehnen, nur in Verbindung mit Trapezecke möglich Liegefläche: 147 x 118 cm								
500	3LÄ					A+ E+ P+ Q+	198 206 198 192	96 96 96 96	92 92 89 89	Sofa 3-sitzig mit Längsschläfer Liegefläche: 142 x 200 cm								
501	3LÄL		502	3LÄR		A+ E+ P+ Q+	179 183 179 176	96 96 96 96	92 92 89 89	3er-Element mit Längsschläfer und Armlehne links oder rechts Liegefläche: 142 x 200 cm								
Hocker																		
650	PHO					A+ E+ P+ Q+	58 58 58 58	45 45 45 45	58 58 58 58	passender Hocker fest gepolstert, nur mit Polyätherschaumpolsterung lieferbar								
651	PKHO					A+ E+ P+ Q+	58 58 58 58	45 45 45 45	58 58 58 58	passender Hocker mit Klappe, nur mit Polyätherschaumpolsterung lieferbar								
644	XXL Ho					A+ E+ P+ Q+	108 108 108 108	45 45 45 45	58 58 58 58	passender großer Hocker, fest gepolstert, nur mit Kaltschaumpolsterung lieferbar								
645	XXL HoF					A+ E+ P+ Q+	108 108 108 108	45 45 45 45	58 58 58 58	passender großer Hocker, mit Klappe, nur mit Kaltschaumpolsterung lieferbar								
656	GHO					A+ E+ P+ Q+	58 58 58 58	44 44 44 44	58 58 58 58	Universalhocker mit Klappe auf Kunststoffgleiter, 58 x 58 cm; gegen Aufpreis auch auf Rollen möglich, nur mit Kaltschaumpolsterung lieferbar								

LS 404820

Nr.	Artikel	Bild	Nr.	Artikel	Bild	Opt.	B	H	T	Beschreibung	Preise							
											10	12	14	16	18	20	22	
657	Hocker 47 x 47					A+ E+ P+ Q+	47 47 47 47	40 40 40 40	47 47 47 47	Universalhocker mit Klappe auf Kunststoffgleiter, 47 x 47 cm; gegen Aufpreis auch auf Rollen möglich, nur mit Kaltschaumpolsterung lieferbar								
Kopfstütze																		
698	Premiumkopfstütze PKS					A+ E+ P+ Q+	50 50 50 50	28 28 28 28	23 23 23 23	Premium-Kopfstütze verstellbar in Höhe und Neigung (wahlweise in Haupt- oder Absatzstoff lieferbar) inkl. KS-Vorrichtung, PKS bei Anstelhockern und Kuschelabschluss nicht möglich								
653	Kopfstütze KS					A+ E+ P+ Q+	48 48 46 46	22 22	15 15	Kopfstütze verstellbar in Höhe und Neigung (wahlweise in Haupt- oder Absatzstoff lieferbar) inkl. KS-Vorrichtung KS bei Anstelhockern und Kuschelabschluß nicht möglich								
700.1	Aufpreis KS-Vorrichtung									nur KS-Vorrichtung pro Sitz *ohne Kopfstütze* (möglich an jeder Kopfstützenposition) Bitte genau angeben! (Hinweise in den Elementen beachten)								
Kissen																		
715	Kissen 40x40					A+ E+ P+ Q+	40 40 40 40	40 40 40 40		Kissen klein eckig								
716	Kissen 50x50					A+ E+ P+ Q+	50 50 50 50	50 50 50 50		Kissen groß eckig								
720	Feelkissen					A+ E+ P+ Q+	35 35 35 35	16 16 16 16	33 33 33 33	Feelkissen								

LS 404820

Nr.	Artikel	Bild	Nr.	Artikel	Bild	Opt.	B	H	T	Beschreibung	Preise							
											10	12	14	16	18	20	22	
721	Armauflage					A+ E+ P+ Q+	23 23 23 23	15 15 15 15	50 50 50 50	Armauflage								
722	Armstütze (eckig)					A+ E+ P+ Q+	18 18 18 18	15 15 15 15	50 50 50 50	Armstütze (eckig)								
Zubehör / Kleinteile																		
733	Aufpreis HS Handschalter									Aufpreis je HS Handschalter für mot. Bedienung pro Sitz mit Armlehne - nur in Verbindung mit mot. Funktionen - (Nur in Sitzen mit Armlehne und in einer Type komplett möglich)								
723	Aufpreis Liegefläche echt									Aufpreis für Liegefläche echt bezogen								
724	Aufpreis Rücken echt									Aufpreis für Rücken echt bezogen								
725	Aufpreis Element auf Rollen									Aufpreis für Sessel / Hocker mit Rollen Höhe: 3,8 cm Sitzhöhe dann abweichend aus Kunststoff mit Hartgummi-ummantelung								
726	Stoffmetrage lfd. Meter									ca. 140 cm breit; ab 0,5 Meter und in 10 cm Schritten bestellbar								