

Einzeltypenprogramm



**Hinweis für Bestellung:**

Bitte Zusammenstellung, Lederfarbe/-qualität, Sitzqualität und Fußausführung/-farbe auf jeder Bestellung angeben!

Vorstehend, links beginnend (Bitte Stellskizze mitsenden).

Alle Typen sind im Rücken unecht bezogen! (außer Sessel und 2-Sitzer mit zwei Armlehnen)

Gegen Aufpreis auch Rücken echt lieferbar.


Sitzqualitäten: Wählen Sie zwischen fest (Federkern) und soft (Kaltschaum) / preisgleich

fest



soft

Bei fehlender Angabe in der Bestellung bestätigen wir Federkern!

FA / Funktionsablage / gegen Aufpreis

Funktionsablage mit integrierter Steckdose und USB-Anschluss. Durch das nach vorne klappende Rückenpolster werden der Ablagetisch und die Steckdose uneingeschränkt nutzbar. Die Ablageplatte wird immer im Farbton der FüÙe geliefert, auÙer bei MetallfüÙen, dann ist die Ablageplatte alufarbig.

Bitte geben Sie immer die passende Steckdosenart für das zu beliefernde Land an. Nicht Armlehnenseitig möglich.

Modellbeschreibung:

- Gestell:** Hartholz und andere Holzwerkstoffe
Sitz: 2 verschiedene Sitzqualitäten preisgleich wählbar (siehe Preisliste) ummantelt mit Polstervlies auf dauerelastischen Wellenfedern
Rücken: hochelastische Polstergurte mit hochwertigem Kaltschaum
Liegefläche: mit hochwertigem Matratzendrell bezogen / Metallgriff
Leder: Modell ist nur einfarbig lieferbar

Abkürzungen:

...L	links	...F	Aufklappfunktion (Stauraum)
...R	rechts	...S	Schubkasten
...EL	Element	...FA	Funktionsablage mit integrierter Steckdose und USB-Anschluss / gegen Aufpreis
...Aho	Element mit Anstelhocker	ZE*	zerlegbare Ecke / gegen Aufpreis
Can...	Canape	KS	Kopfstütze
CanMo...	Canape motorisch	PKS	Premiumkopfstütze
SE	Spitzecke	KSV	Kopfstützenvorrichtung
RE*...	Rundecke	Ho	Hocker
PE*...	Trapezecke	HoF	Hocker mit Funktion (Stauraum)
...RR	Relaxrücken	XXLHo	großer Hocker
...A	Querschläfer-Funktion	XXLHoF	großer Hocker mit Funktion (Stauraum)
...APE	Trapez-Querschläfer-Funktion	1DTV	Dreh-TV-Sessel

ca.-Massangaben in cm:

Höhe:	91
Tiefe:	91
Sitzhöhe:	44
Sitztiefe:	53
Armlehne:	17

Fussformen ca. 8cm und 3,5cm Höhe:

Metallfuß alufarbig / Kunststoffgleiter silberfarbig



vorne



hinten

Metallfuß schwarz / Kunststoffgleiter schwarz



vorne



hinten

Buche Holzfuß / Kunststoffgleiter schwarz



vorne

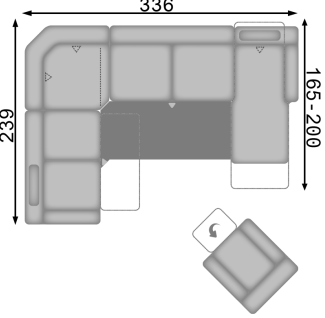
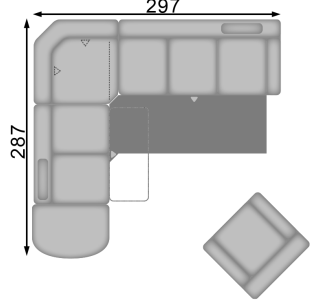
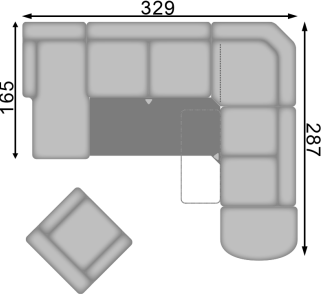


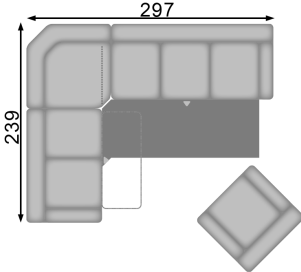
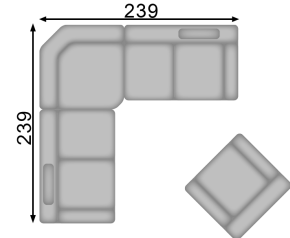
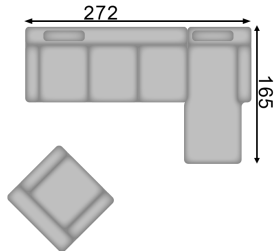
hinten




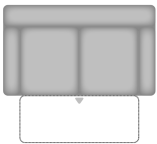

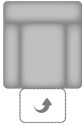




Farbtöne:	
Buche natur	
Buche erle	
Buche antik	
Buche schwarz	
Eiche bianco	



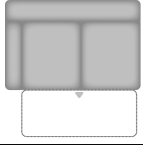
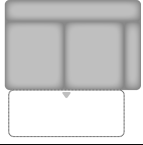














Faltenbildung ist ein normaler Prozess. Diese stellt keinen Qualitätsmangel dar, sondern ist modellbedingt gewollt und eine warentypische Eigenschaft. ca.- Massangaben in cm und Ausführungen der abgebildeten Modelle sowie deren Skizzen sind unverbindlich und können sich ändern, darum müssen wir uns Preisirrtümer, technische Veränderungen und deren Liefermöglichkeiten vorbehalten. Massgebend ist der aktuelle Stand der Kollektion. Die Liegeflächen-MaÙe sind in Kombination von einem Querschläfer mit AL und SE angegeben. In Verbindung mit anderen Elementen ändert sich die Liegefläche! Holz ist ein Naturprodukt und eventuelle Farbabweichungen können nicht beeinflusst werden und stellen keinen Reklamationsgrund dar.



















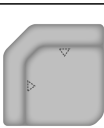
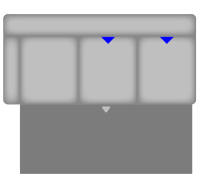
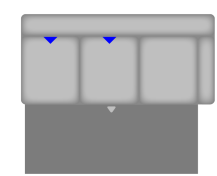
Nr.	Artikel	Bild	Beschreibung	Preise									
				Stoff	100 Rücken echt	100 Rücken unecht	120 + BELVITA Rücken echt	120 + BELVITA Rücken unecht	160 Rücken echt	160 Rücken unecht			
Kombinationen													
1	siehe Beschreibung		<p>2SL KSL = 2-Sitzer mit Schubkasten, Armlehne und Kopfstütze links; PELRR = Trapezecke links mit Relaxrücken beidseitig; 2,5APEREL = 2,5-Sitzer mit Trapezquerschläfer, ohne Armlehnen; CanMoR KS = Canape mit Motor, Armlehne und Kopfstütze rechts; 1DTV = Dreh-TV Sessel</p> <p>Liegefläche: 270 x 124 cm</p>										
2	siehe Beschreibung		<p>AhoL = Anstelhocker links; 2SEL KSL = 2-Sitzer mit Schubkasten, ohne Armlehnen, Kopfstütze links; PELRR = Trapezecke links mit Relaxrücken beidseitig; 3APER KSR = 3-Sitzer mit Trapezquerschläfer, Armlehne und Kopfstütze rechts; 1 = Sessel</p> <p>Liegefläche: 238 x 124 cm</p>										
3	siehe Beschreibung		<p>CanL = Canape, Armlehne links; 2,5APELEL = 2,5-Sitzer mit Trapezquerschläfer, ohne Armlehnen; PER = Trapezecke rechts; 2SEL = 2-Sitzer mit Schubkasten, ohne Armlehnen; AhoR = Anstelhocker rechts; 1 = Sessel</p> <p>Liegefläche: 270 x 124 cm</p>										

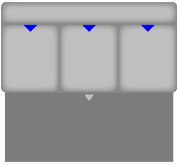


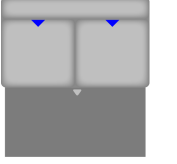

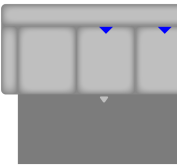
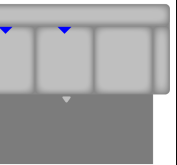
Nr.	Artikel	Bild	Beschreibung	Preise						
				Stoff	100	100	120 + BELVITA	120 + BELVITA	160	160
					Rücken echt	Rücken unecht	Rücken echt	Rücken unecht	Rücken echt	Rücken unecht
4	siehe Beschreibung		<p>2SL = 2-Sitzer mit Schubkasten, Armlehne links; PEL = Trapezecke links; 3APER = 3-Sitzer mit Trapezquerschläfer, Armlehne rechts; 1 = Sessel</p> <p>Liegefläche: 238 x 124 cm</p>							
5	siehe Beschreibung		<p>2L KSL = 2-Sitzer, Armlehne und Kopfstütze links; RE = Rundecke; 2R KSR = 2-Sitzer, Armlehne und Kopfstütze rechts; 1 = Sessel</p>							
6	siehe Beschreibung		<p>3L KSL = 3-Sitzer, Armlehne und Kopfstütze links; CanR KS = Canape, Armlehne rechts und Kopfstütze; 1 = Sessel</p>							


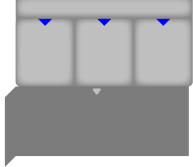


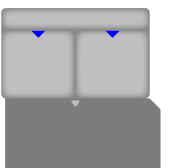
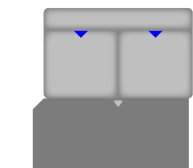
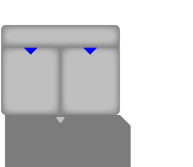
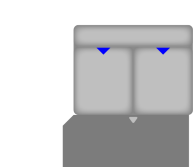



Nr.	Artikel	Bild	Nr.	Artikel	Bild	B	H	T	Beschreibung	Preise						
										Stoff	100 Rücken echt	100 Rücken unecht	120 + BELVITA Rücken echt	120 + BELVITA Rücken unecht	160 Rücken echt	160 Rücken unecht
Sofa / Canapé																
7	3					212	91	91	3-Sitzer FA-Fkt. gegen Aufpreis möglich							
8	2,5					184	91	91	2,5-Sitzer							
9	2					154	91	91	2-Sitzer, Rücken echt							
10	2S					154	91	91	2-Sitzer mit Schubkasten, Rücken echt							
Sessel																
11	1					96	91	91	Sessel, Rücken echt							
TV-Sessel / Ruhe- / Liege- / Relaxstuhl																
12	1DTV					80	105	88	Dreh-TV-Sessel -keine Kopfstütze möglich- Rücken echt, nur in Sitzqualität KALTSCHAUM lieferbar Sitzhöhe: ca. 46 cm Sitztiefe: ca. 54 cm							
Abschlusselement																
13	3L		14	3R		195	91	91	3-Sitzer Armlehne links oder rechts FA-Fkt. gegen Aufpreis möglich							
15	2,5L		16	2,5R		167	91	91	2,5-Sitzer Armlehne links oder rechts FA-Fkt. gegen Aufpreis möglich							












Nr.	Artikel	Bild	Nr.	Artikel	Bild	B	H	T	Beschreibung	Preise					
										Stoff	100 Rücken echt	100 Rücken unecht	120 + BELVITA Rücken echt	120 + BELVITA Rücken unecht	160 Rücken echt
17	2L		18	2R		137	91	91	2-Sitzer Armlehne links oder rechts FA-Fkt. gegen Aufpreis möglich						
19	25L		20	25R		137	91	91	2-Sitzer mit Schubkasten, Armlehne links oder rechts						
21	1,5L		22	1,5R		99	91	91	1,5-Sitzer Armlehne links oder rechts						
23	1,55L		24	1,55R		99	91	91	1,5-Sitzer mit Schubkasten, Armlehne links oder rechts						
25	1L		26	1R		79	91	91	1-Sitzer Armlehne links oder rechts;						
27	AhoL		28	AhoR		65	44	93	Anstelhocker links oder rechts, nicht direkt an Ecken, nicht separat stellbar!						
28.1	AhoFL		28.2	AhoFR		65	44	93	Anstelhocker aufklappbar links oder rechts nicht direkt an Ecken, nicht separat stellbar!						
29	CanL		30	CanR		77	91	165	Canape Armlehne links oder rechts						
31	CanFL		32	CanFR		77	91	165	Canape aufklappbar, mit integriertem Bettkasten, Armlehne links oder rechts (10 cm Abstand zur Wand nötig - mit KS zusätzlichen Abstand beachten)						



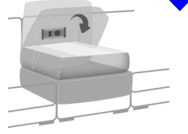

Nr.	Artikel	Bild	Nr.	Artikel	Bild	B	H	T	Beschreibung	Preise					
										Stoff	100 Rücken echt	100 Rücken unecht	120 + BELVITA Rücken echt	120 + BELVITA Rücken unecht	160 Rücken echt
33	CanMoL		34	CanMoR		84	91	165 - 200	Canape mit Motor, verstellbar bis zur Relaxposition, Armlehne links oder rechts (10cm Abstand zur Wand nötig, mit Kopfstütze ca. 8cm)						
Zwischenelement															
35	3EL					178	91	91	3-Sitzer Zwischenelement ohne Armlehnen FA-Fkt. gegen Aufpreis möglich						
36	2,5EL					150	91	91	2,5-Sitzer Zwischenelement ohne Armlehnen FA-Fkt. gegen Aufpreis möglich						
37	2EL					120	91	91	2-Sitzer Zwischenelement ohne Armlehnen FA-Fkt. gegen Aufpreis möglich						
38	2SEL					120	91	91	2-Sitzer Zwischenelement mit Schubkasten ohne Armlehnen						
39	1,5EL					82	91	91	1,5-Sitzer Zwischenelement ohne Armlehnen						
40	1,5SEL					82	91	91	1,5-Sitzer Zwischenelement mit Schubkasten ohne Armlehnen						
41	1EL					62	91	91	1-Sitzer Zwischenelement ohne Armlehnen						

Nr.	Artikel	Bild	Nr.	Artikel	Bild	B	H	T	Beschreibung	Preise							
										Stoff	100 Rücken echt	100 Rücken unecht	120 + BELVITA Rücken echt	120 + BELVITA Rücken unecht	160 Rücken echt	160 Rücken unecht	
Ecke																	
42	PEL		43	PER		102	91	102	Trapezecke links oder rechts, nur in Verbindung mit Trapezquerschläfer möglich (auch zerlegt lieferbar - siehe Position 73)								
44	PELRR		45	PERRR		102	91	102	Trapezecke links oder rechts mit Relaxrücken beidseitig (wandfrei) nur in Verbindung mit Trapezquerschläfer möglich								
46	SE					87	91	87	Spitzecke (2-geteilte Optik) nicht mit Trapezquerschläfer möglich								
47	SERR					87	91	87	Spitzecke (3-geteilte Optik) mit Relaxrücken beidseitig (wandfrei) nicht mit Trapezquerschläfer möglich								
48	RE					102	91	102	Rundecke, nur in Verbindung mit Anbauelementen ohne Bettfunktion möglich (auch zerlegt lieferbar - siehe Pos. Nr. 73)								
49	RERR					102	91	102	Rundecke mit Relaxrücken beidseitig (wandfrei), nur in Verbindung mit Anbauelementen ohne Bettfunktion möglich								
Bettcouch / Bett- /Liege- / Schlafsofa																	
50	3AL		51	3AR		195	91	91	3-Sitzer mit Querschläfer-Funktion, Armlehne links oder rechts, nur in Verbindung mit Spitzecke oder Canape möglich FA-Fkt. gegen Aufpreis möglich Liegefläche: 225 x 124 cm								

Nr.	Artikel	Bild	Nr.	Artikel	Bild	B	H	T	Beschreibung	Preise					
										Stoff	100 Rücken echt	100 Rücken unecht	120 + BELVITA Rücken echt	120 + BELVITA Rücken unecht	160 Rücken echt
52	3AEL					178	91	91	3-Sitzer mit Querschläfer-Funktion ohne Armlehnen, nur in Verbindung mit Spitzecke oder Canape möglich FA-Fkt. gegen Aufpreis möglich Liegefläche: 280 x 124 cm						
53	2,5AL		54	2,5AR		167	91	91	2,5-Sitzer mit Querschläfer-Funktion, Armlehne links oder rechts, nur in Verbindung mit Spitzecke oder Canape möglich FA-Fkt. gegen Aufpreis möglich Liegefläche: 200 x 124 cm						
55	2,5AEL					150	91	91	2,5er Element mit Querschläfer-Funktion ohne Armlehnen, nur in Verbindung mit Spitzecke oder Canape möglich FA-Fkt. gegen Aufpreis möglich Liegefläche: 250 x 124 cm						
56	2AEL					120	91	91	2-Sitzer mit Querschläfer-Funktion ohne Armlehnen, nur in Verbindung mit Spitzecke oder Canape möglich FA-Fkt. gegen Aufpreis möglich Liegefläche: 222 x 124 cm						
57	3APEL		58	3APER		195	91	91	3-Sitzer mit Trapezquerschläfer Armlehne links oder rechts, nur in Verbindung mit Trapezecken möglich FA-Fkt. gegen Aufpreis möglich Liegefläche: 238 x 124 cm						

Nr.	Artikel	Bild	Nr.	Artikel	Bild	B	H	T	Beschreibung	Preise					
										Stoff	100 Rücken echt	100 Rücken unecht	120 + BELVITA Rücken echt	120 + BELVITA Rücken unecht	160 Rücken echt
59	3APELEL		60	3APEREL		178	91	91	3-Sitzer mit Trapezquerschläfer links oder rechts ohne Armlehnen, nur in Verbindung mit Trapezecken möglich FA-Fkt. gegen Aufpreis möglich Liegefläche: 290 x 124 cm						
61	2,5APEL		62	2,5APER		167	91	91	2,5-Sitzer mit Trapezquerschläfer, Armlehne links oder rechts, nur in Verbindung mit Trapezecken möglich FA-Fkt. gegen Aufpreis möglich Liegefläche: 210 x 124 cm						
63	2,5APELEL		64	2,5APEREL		150	91	91	2,5-Sitzer mit Trapezquerschläfer links oder rechts ohne Armlehnen, nur in Verbindung mit Trapezecken möglich FA-Fkt. gegen Aufpreis möglich Liegefläche: 265 x 124 cm						
65	2APELEL		66	2APEREL		120	91	91	2-Sitzer mit Trapezquerschläfer links oder rechts ohne Armlehnen, nur in Verbindung mit Trapezecken möglich FA-Fkt. gegen Aufpreis möglich Liegefläche: 235 x 124 cm						
Hocker															
67	Ho					65	44	65	Hocker, nur in Polyätherschaum- polsterung lieferbar						
67.1	HoF					65	44	65	Hocker, aufklappbar, nur mit Polyätherschaum- polsterung lieferbar						
67.2	XXL Ho					130	44	65	XXL-Hocker, nur mit Polyätherschaum- polsterung lieferbar						

Nr.	Artikel	Bild	Nr.	Artikel	Bild	B	H	T	Beschreibung	Preise					
										Stoff	100 Rücken echt	100 Rücken unecht	120 + BELVITA Rücken echt	120 + BELVITA Rücken unecht	160 Rücken echt
67.3	XXL HoF					130	44	65	XXL-Hocker, aufklappbar, nur mit Polyätherschaum- polsterung lieferbar						
Kopfstütze															
68	Kopfstütze KS					54	16	13	Kopfstütze verstellbar in Höhe und Neigung, inkl. Kopfstützevorrichtung						
68.11	Premiumkopfstütze PKS					50	28	23	Premiumkopfstütze verstellbar in Höhe und Neigung inkl. KS-Vorrichtung						
68.2	Aufpreis KS-Vorrichtung								nur KS-Vorrichtung pro Sitz *ohne Kopfstütze* (möglich an jeder Kopfstützenposition) Bitte genau angeben! (Hinweise in den Elementen beachten)						
Kissen															
69	Nackenrolle					46	19	19	Nackenrolle						
70	Kissen 40x40					40	40		Kissen						
71	Kissen 50x50					50	50		Kissen						
71.01	Armlehnenkissen					45	50		Armlehnenkissen						
71.1	Kissen 40x40 (Stoff)					40	40		Kissen 40x40 (Stoff)						
71.2	Kissen 50x50 (Stoff)					50	50		Kissen 50x50 (Stoff)						
Zubehör / Kleinteile															
75.2	Aufpreis HS Handschalter								Aufpreis je HS Handschalter für mot. Bedienung pro Sitz mit Armlehne - nur in Verbindung mit mot. Funktionen - (Nur in Sitzen mit Armlehne und in einer Type komplett möglich)						

Nr.	Artikel	Bild	Nr.	Artikel	Bild	B	H	T	Beschreibung	Preise						
										Stoff	100 Rücken echt	100 Rücken unecht	120 + BELVITA Rücken echt	120 + BELVITA Rücken unecht	160 Rücken echt	160 Rücken unecht
72	Aufpreis Liegefläche echt								Aufpreis für Liegefläche echt bezogen							
73	Aufpreis zerlegbare Ecke								Aufpreis zerlegbare Ecke (nur bei den Ecken RE, PEL und PER möglich)							
75	Aufpreis FA Ablage+Steckd.+USB								Aufpreis je FA Funktionsablage mit integrierter Steckdose und USB-Anschluss, nur bei ausgewählten Typen möglich (s. Piktogramm) - NICHT armlehenseitig und NICHT mit Kopfstütze in einem Sitz kombinierbar -							
76	Leder 4,5m ²								nur ganze Häute (ca. 4,5m ²) Bitte beachten: Durch die vorhandenen Naturmerkmale können ca. 60-70% der Haut als Zuschnittfläche verwendet werden.							