

Abbildung

- Bank: AH Solobank mit Armteilverstellung
 Fuß: A Drahtkufe Metall schwarz Struktur
 Stuhl: 6159-1B Sessel mit Drehkreuz schwarz Struktur
 Tisch: 5167-1E Tisch fix, Echtholz furnier Asteiche bianco
- Bezug: Bank: Q2-Rohleder 2250-75
 Sessel: Q2-Rohleder 2250-75 und 2255-78

Optionen



Kontrastnaht möglich



Bezugskombination möglich siehe unten

Modellaufbau

- Gestell: stabile Gestelle aus Metall und Schichtholz
 Sitz: Wellenunterfederung, hochwertiger Kaltschaum (RG 40)
 Rücken: solider Polyätherschaum (RG30)
 Nahtbild: Zierkappnaht
 Funktion: Armteilverstellung mit Raster-/Klemmbeschlag
 Füße: A Drahtkufe Metall schwarz Struktur oder Edelstahloptik gebürstet

Modellbeschreibung


Dieses exklusive Dinner-Programm überzeugt mit seiner leichten, zeitlosen Optik und der optionalen Armteilverstellung mit Raster-/Klemmbeschlag. Der Sitzkomfort mit Wellenunterfederung und hochwertigen Kaltschaum lädt zum Relaxen ein. Die Drahtkufe wird in Metall schwarz Struktur oder Edelstahloptik gebürstet angeboten. Perfekt zur Bank passen der Drehsessel des Modells 6159 und der Tisch Modell 5167.

Details

A - Drahtkufe



Bezugskombination



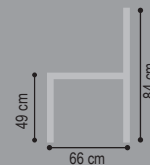
Bezug 1
Bezug 2

Armteilverstellung



Beispiel Eckbank





Breite / Tiefe / Höhe

Sitzhöhe: 49 cm, Sitztiefe: 46 cm

Solobänke



206/66/84
Solobank

1G



226/66/84
Solobank

1H



246/66/84
Solobank

1I



mit Armteilverstellung

206/66/84
**Solobank mit
Armteilverstellung
AG**



226/66/84
**Solobank mit
Armteilverstellung
AH**



246/66/84
**Solobank mit
Armteilverstellung
AI**

Anbauelemente



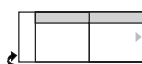
173/66/85
Bankelement li/re

3E links
4E rechts



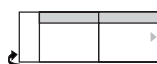
193/66/84
Bankelement li/re

3F links
4F rechts



mit Armteilverstellung

173/66/84
**Bankelement li/re
mit
Armteilverstellung
CE links
DE rechts**



193/66/84
**Bankelement li/re
mit
Armteilverstellung
CF links
DF rechts**

Anbauecken



171/62/84
**Anbauecke mit
offenem Ab-
schluss li/re
5E links
6E rechts**



alle Angaben sind ca. Maße B/T/H; Irrtümer vorbehalten

STOFF	Solobank	Solobank	Solobank	Bankelement li/re	Bankelement li/re	Anbauecke mit offenem Abschluss li/re				
B/T/H ca.	1G 206/66/84	1H 226/66/84	1I 246/66/84	3E links 4E rechts 173/66/85	3F links 4F rechts 193/66/84	5E links 6E rechts 171/62/84				
Verbrauch	0	5,20	0	0	4,30	4,20				
ZUGABE										
05										
06										
07										
08										
09										
10										
12										
22										
LEDER *										
Longl. Casay										
Longl. Bronco										
Longl. Cloud										
Longl. Gaucho										
Bison (Nubuk)										
FUNKTION	Beispiel: Aus Bankelement links 3E wird Bankelement links mit Armteilverstellung CE !									
Aufpreis Armteilverstellung	AG	AH	AI	CE links DE rechts	CF links DF rechts					

*** BITTE BEACHTEN:** Nur die aufgeführten Leder sind bei diesem Modell lieferbar!

Preisfindung für Bezugskombinationen:

Durch den höheren Materialverbrauch und Handlingsaufwand gelten die jeweils höheren Stoff- oder Ledergruppen als Gesamtpreis.

Dieses Modell ist mit Kontrastfaden lieferbar.

Bitte grundsätzlich angeben, ob Kontrastfaden (siehe Farbkarte) oder Ton-in-Ton Verarbeitung gewünscht wird!

Die Verarbeitung von Zier-, Kapp- oder Doppelnähten können in der Stoff- oder Lederausführung unterschiedlich ausfallen. Es besteht die Möglichkeit, dass bei der Stoffausführung die Nähte entfallen bzw. durch einfache Nähte ersetzt werden.

„Zugabe“ bezieht sich nur auf Stoffe (Verbrauch in lfd. Meter, uni oder unauffällig gemustert mit einer Arbeitsbreite von ca. 140cm), Fremdleider kann nicht verarbeitet werden!

Achtung: Die Piktogramme dienen nur zur Verdeutlichung der Grundform! Abbildung zeigt immer das linke Teil! Alle Maße sind ca.-Angaben. Irrtümer und Änderungen vorbehalten.