

Einzeltypenprogramm



POLINOVA[®]
polstermöbel gmbh & co. kg

**Modellbeschreibung:**

- Gestell:** Hartholz und andere Holzwerkstoffe
Sitz: hochwertiger Kaltschaum und Polyätherschaum kombiniert mit Polstervlies abgedeckt auf dauerelastischen Wellenfedern
 2 verschiedene Sitzhöhen preisgleich wählbar / 43 oder 45 cm
 Sitztiefenverstellung für individuelle Sitztiefe / **gegen Aufpreis**
- Rücken:** hochelastische Polstergurte mit hochwertigem Kaltschaum
 Alle Typen sind im Rücken unecht bezogen!
 Rücken echt gegen Aufpreis lieferbar
- Armteil:** Liegearmlehne / **gegen Aufpreis lieferbar**
- Leder:** Modell ist nur einfarbig lieferbar

**ca. Massangaben in cm**

Höhe:	84 oder 86
Tiefe:	103
Sitzhöhe:	43 oder 45
Sitztiefe Standard:	68
Sitztiefe mit ST:	53
Armlehne:	19
Liegearmlehne:	19-29

Fußausführungen preisgleich - Höhe ca. 16 cm oder 18 cm

Hinweis zu den wählbaren Füßen:
 Fußhöhe 16 cm = Sitzhöhe 43 cm
 Fußhöhe 18 cm = Sitzhöhe 45 cm



Metallfuß chrom
 W004-M03



Metallfuß schwarz
 W004-M01

Sitzhöhen preisgleich


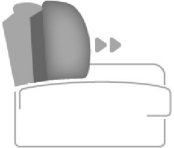

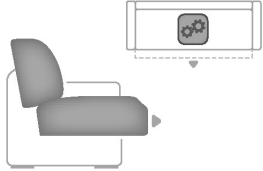
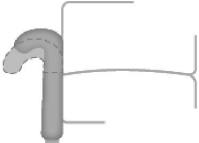

43 cm













45 cm












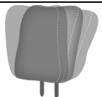
Bitte alle erforderlichen Vorgaben zu einer Bestellung beachten. Beginnen Sie Ihre Angaben mit der davorstehend linken Type. (Bitte Stellskizze mitsenden)



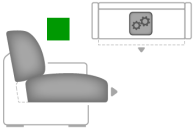



Die Nahtverarbeitung oder Notwendigkeit zusätzlicher/geänderter Nähte kann im Vergleich zwischen der Stoff-/Leder Ausführung unterschiedlich ausfallen. Faltenbildung ist ein normaler Prozess. Diese stellt keinen Qualitätsmangel dar, sondern ist modellbedingt gewollt und eine warentypische Eigenschaft. Alle Maßangaben sind ca. Maße und können geringfügig abweichen. Ausführungen der abgebildeten Modelle sowie deren Skizzen sind unverbindlich und können sich ändern. Technische Änderungen an unseren Produkten behalten wir uns vor. Gleiches gilt für Preisirrtümer. Maßgebend ist der aktuelle Stand der Kollektion. Die Liegeflächen-Maße (falls Schlaffunktion im Typenplan vorhanden) sind in Kombination von einem Querschläfer mit Armlehne und Spitzecke (SE) angegeben und ändern sich geringfügig in Kombination mit anderen Typen. Holz ist ein Naturprodukt und evtl. Farbabweichungen oder Maserungen können nicht beeinflusst werden und stellen keinen Reklamationsgrund dar. Hinweis für Träger von Herzschrittmachern: Alle eingebauten Elektromotoren entsprechen den DIN- und VDE Vorschriften. Wir empfehlen, um eventuellen Problemen vorzubeugen, den Arzt zu befragen.

Beschreibung Funktionen	
<p>Sitztiefenverstellung (ST)  - gegen Aufpreis</p>  <p>Durch leichtes Anheben und Vorziehen des Rückenkissens gestalten Sie eine weitere Sitztiefe. In der jeweiligen Type nur komplett und nicht individuell bestellbar.</p> <p>ST und VZMO zusammen in einer Type nicht möglich!</p>	<p>Vorziehbank motorisch (VZMO)  - gegen Aufpreis</p>  <p>Der Sitz lässt sich individuell, motorisch bis zu ca. 19 cm nach vorne ausziehen. Bedienung per Touch-Button</p> <p>VZMO und ST zusammen in einer Type nicht möglich!</p>
<p>Liegearmlehne (LAL) - gegen Aufpreis</p>  <p>möglich in allen Elementen mit Armlehne</p>	<p>Handschalter (HS) - gegen Aufpreis</p>  <p>für motorische Bedienung, nur in Sitzen mit Armlehne und in Verbindung mit motorischen Funktionen möglich</p>

Nr.	Artikel	Bild	Beschreibung	Preise														
				Stoff	100 Rücken echt	100 Rücken unecht	120 Rücken echt	120 Rücken unecht	140 Rücken echt	140 Rücken unecht	160 Rücken echt	160 Rücken unecht	180 Rücken echt	180 Rücken unecht				
Kombinationen																		
1	siehe Beschreibung	<p>285</p> <p>178-214</p>	<p>KSGL LALL 3LST KSGR = 3-Sitzer mit Sitztiefenverstellung und großen Kopfstützen beidseitig, Liegearmlehne links;</p> <p>CanGXMoR LALR KSG = Canape gerade X mit Motor, verstellbar bis zur Relaxposition und großer Kopfstütze, Liegearmlehne rechts</p>															

Nr.	Artikel	Bild	Nr.	Artikel	Bild	B	H	T	Beschreibung	Preise											
										Stoff	100 Rücken echt	100 Rücken unecht	120 Rücken echt	120 Rücken unecht	140 Rücken echt	140 Rücken unecht	160 Rücken echt	160 Rücken unecht	180 Rücken echt	180 Rücken unecht	
14	CanGXLL		15	CanGXLR		132	84 ODER 86	178	Canape gerade XL, Armlehne links oder rechts												
16	CanGXLMoL		17	CanGXLMoR		132	84 ODER 86	178 - 214	Canape gerade XL mit Motor, verstellbar bis zur Relaxposition Bedienung per Touch-Button, Armlehne links oder rechts - ST nicht möglich -												
18	1,5KOGL		19	1,5KOGR		103	84 ODER 86	222	1,5-Sitzer-Kombielement gerade mit Anstelhocker links oder rechts - ST im Eckteil nicht möglich -												
Zwischenelement																					
20	3EL					160	84 ODER 86	103	3-Sitzer, ohne Armlehnen												
21	2,5EL					134	84 ODER 86	103	2,5-Sitzer, ohne Armlehnen												
Ecke																					
22	SEG					103	84 ODER 86	103	Spitzecke groß												
Hocker																					
23	Ho					60	43 ODER 45	60	Hocker, fest gepolstert, nur mit Kaltschaum- polsterung lieferbar												

Nr.	Artikel	Bild	Nr.	Artikel	Bild	B	H	T	Beschreibung	Preise											
										Stoff	100 Rücken echt	100 Rücken unecht	120 Rücken echt	120 Rücken unecht	140 Rücken echt	140 Rücken unecht	160 Rücken echt	160 Rücken unecht	180 Rücken echt	180 Rücken unecht	
24	XXL Ho					137	43 ODER 45	73	XXL-Hocker, fest gepolstert, nur mit Kaltschaum- polsterung lieferbar												
Kissen																					
25	Nierenkissen klein					58	25		Nierenkissen klein Füllung: Feder-/ Polyätherschaumstäbchen												
26	Nierenkissen groß					70	25		Nierenkissen groß Füllung: Feder-/ Polyätherschaumstäbchen												
27	Kissen 40x40					40	40		Kissen												
28	Kissen 50x50					50	50		Kissen												
29	Kissen 40x40 (Stoff)					40	40		Kissen 40x40 (Stoff)												
30	Kissen 50x50 (Stoff)					50	50		Kissen 50x50 (Stoff)												
Kopfstütze																					
31	Kopfstütze KS					62	22	15	Kopfstütze verstellbar in Höhe und Neigung, inkl. Kopfstützensvorrichtung												
32	Kopfstütze groß KSG					72	22	15	Kopfstütze groß verstellbar in Höhe und Neigung, inkl. Kopfstützensvorrichtung nur lieferbar bei 3-Sitzern, AhoL1,5 / 1,5AhoR Canapes und Kombielementen!												
33	Premiumkopfstütze PKS					50	28	23	Premiumkopfstütze verstellbar in Höhe und Neigung, inkl. KS-Vorrichtung												
34	Premiumkopfstütze groß PKSG					60	28	23	Premiumkopfstütze groß verstellbar in Höhe und Neigung, inkl. KS-Vorrichtung nur lieferbar bei 3-Sitzern, AhoL1,5 / 1,5AhoR Canapes und Kombielementen!												
34.1	Comfort-Kopfstütze CKS					44	32	10	Comfortkopfstütze verstellbar in Höhe und Neigung, inkl. KS-Vorrichtung												

Nr.	Artikel	Bild	Nr.	Artikel	Bild	B	H	T	Beschreibung	Preise													
										Stoff	100 Rücken echt	100 Rücken unecht	120 Rücken echt	120 Rücken unecht	140 Rücken echt	140 Rücken unecht	160 Rücken echt	160 Rücken unecht	180 Rücken echt	180 Rücken unecht			
35	Aufpreis KS-Vorrichtung								nur KS-Vorrichtung pro Sitz ohne Kopfstütze (möglich an jeder Kopfstützenposition) Bitte genau angeben! (Hinweise in den Elementen beachten)														
Zubehör / Kleinteile																							
36	Aufpreis Sitztiefeverstellung								Aufpreis je Sitztiefeverstellung in der jeweiligen Type nur komplett lieferbar - nur bei ausgewählten Typen möglich (s. Piktogramm) - NICHT mit VZMO in einem Sitz kombinierbar -														
37	Aufpreis VZMO Vorziehb.+Motor								Aufpreis VZMO Vorziehbank motorisch, ca. 19 cm ausziehbar - nur bei ausgewählten Typen möglich (s. Piktogramm) - NICHT mit ST in einem Sitz kombinierbar -														
38	Aufpreis HS Handschalter								Aufpreis je HS Handschalter für mot. Bedienung pro Sitz mit Armlehne (Nur in Sitzen mit Armlehne möglich)														
39	Aufpreis LAL Liegearmlehne								Aufpreis je Liegearmlehne														
40	Leder 4,5m ²								nur ganze Häute (ca. 4,5m ²) Bitte beachten: Durch die vorhandenen Naturmerkmale können ca. 60-70% der Haut als Zuschnittfläche verwendet werden.														