

## [montanaa]

Landschaftsbild als Wohnkulisse.

Gerade über die vielfältige Auswahl unterschiedlicher Oberflächen und Farben kann sich [montanaa] **individuell** angepasst über ganze Wohnräume erstrecken. Der **Komfortfaktor** kommt über die betont **legere** Verarbeitung hinzu.

Das Modell lässt sich auf zwei Fuß- bzw. Sitzhöhen einstellen. Aufwerten lassen sich die gepolsterten Zwischenteile mit einem Holzfach in verschiedenen Holzfarbtönen als Ablage.

Design: Anke Reuter



Bezug: Z83/52 kurkuma



  
W.SCHILLIG

## Sofas



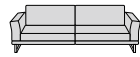
**N70**  
Sofa

192/94/78/43



**N80**  
Sofa groß

212/94/78/43



**N90**  
Sofa groß

232/94/78/43



**N70K**  
Sofa ohne Seitenteil

142/94/78/43



**L50**  
Zwischenteil ohne Rücken

51/89/43/43



**LT50.**  
Zwischenteil ohne Rücken  
mit Holzablage

50/85/43/0

## Elemente mit Seitenteil rechts



**N70R**  
Sofa mit Seitenteil

167/94/78/43



**N80R**  
Sofa groß mit Seitenteil

187/94/78/43



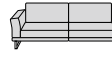
**N90R**  
Sofa groß mit Seitenteil

207/94/78/43



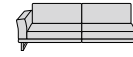
**N70L**  
Sofa mit Seitenteil

167/94/78/43



**N80L**  
Sofa groß mit Seitenteil

187/94/78/43



**N90L**  
Sofa groß mit Seitenteil

207/94/78/43

## Abschlusselemente rechts



**K70R**  
Longchair

98/166/78/43



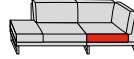
**EG70R**  
Ecksofa mit Hocker

93/219/78/43



**K70L**  
Longchair

98/166/78/43



**EG70L**  
Ecksofa mit Hocker

93/219/78/43

## Hocker



**G70**  
Hocker

71/71/42/42

Art.-Nr. für Rollen = RO  
(Mehrpreis)



**G140**  
Hocker groß

141/61/42/42

Art.-Nr. für Rollen = RO  
(Mehrpreis)

## Zwischenelemente

## Elemente mit Seitenteil links

## Abschlusselemente links

W.SCHILLIG

## Die Besonderheiten

### Holzablage

Das Zwischenelement LT50. verfügt über eine Ablagefläche aus Holz. Diese kann in verschiedenen Ausführungen bestellt werden. Siehe Bestellhinweise.



### Fuß- und Sitzhöhen

Das Modell ist aufgrund der beiden verfügbaren Fußhöhen in unterschiedlichen Sitz- und Rückenhöhen lieferbar. Die Fußausführung muss angegeben werden.

### Kontrastfaden

Dieses Modell ist in einigen Lederfarben auf Wunsch ohne Aufpreis mit farblich abgesetztem Kontrastfaden lieferbar.




### Rollen für Elemente

Alle Elemente können gegen Mehrpreis mit Rollen ausgestattet werden. Alle Rollen sind einzeln fixierbar. Somit ergeben sich zusätzlich individuellste Zusammenstellungen.



### Metallfarben für FüÙe

Einige FüÙe können in den Ausführungen chromglänzend, matt, anthrazit- oder bronzenfarben bestellt werden. Bitte geben Sie die gewünschte Optik bei Ihrer Bestellung mit an.



## Bestellhinweise

### Farben für die Tischplatte:

Die Holzelemente beim Zwischentisch LT50. sind in verschiedenen Ausführungen lieferbar. Mit furnierter Buchenholzplatte in allen Farben sowie in den Echtholz-Furnierungen Nussbaum und Eiche.

### Rückenspannteile:

Alle Teile sind im Rücken echt bezogen.

### Stellskizze:

Aufgrund der vielen Variationsmöglichkeiten senden Sie bitte eine Stellskizze mit. Die Anstellseiten haben wir im Typenplan bei einigen Elementen für Sie rot markiert.

### Seitenwangen:

Gegen Aufpreis sind die Seitenwangen im Original-Bezug statt Spannstoff lieferbar.

### Nahtbild:

Zier-, Kapp- oder Doppelnähte können in der Stoff- oder Lederausführung unterschiedlich ausfallen. Herstellungsbedingt können in der Stoffausführung Nähte entfallen oder durch einfache Nähte ersetzt werden.

### Kontrastfaden:

Dieses Modell ist in einigen Lederfarben auf Wunsch ohne Aufpreis mit farblich abgesetztem Kontrastfaden lieferbar. Die festgelegten Farben finden Sie auf dem Deckblatt der einzelnen Lederqualitäten in unserem Stoff-/Lederwagen. Bitte geben Sie immer die Kontrastfadenummer an, da sonst Ton in Ton geliefert wird.

### Alle angegebenen Maße sind ca.-MaÙe in cm.

Änderungen behalten wir uns vor. Die Maße sind in Breite/Tiefe/Höhe/Sitzhöhe angegeben und beziehen sich auf die Fußhöhe ca. 13 cm.

Sitztiefe: ca. 58 cm

### Empfehlung:

Wir empfehlen als Beistellmöbel die Tische der Modellserie 40024. Als Hockerablage für die Hocker empfehlen wir aus unserem Programm 10006 die Plexiglasabdeckung L010 oder eine Rollmatte. Wir empfehlen als Beistellmöbel den Sessel No. 17350 [quadroo].

### Modellbedingte Eigenschaft:

Die Polsterung dieses Modells ist bewusst leger verarbeitet, um ein bestimmtes optisches Erscheinungsbild zu erzeugen. Eine Wellenbildung stellt keinen Qualitätsmangel dar, sondern ist eine modellbedingte Eigenschaft, die optimalen Sitzkomfort gewährleistet.

### Hinweis zum Polsteraufbau:

Bei diesem Modell wurden im Sitz und Rücken Kammerkissen verarbeitet, welche mit einem hochwertigen Gemisch aus Polyesterfasern und Schaumstoffstäbchen gefüllt sind. Dies kann zur Abzeichnung der einzelnen Kammern führen und ist eine warentypische Eigenschaft.

### Farbabweichungen:

Die Struktur vom Naturmaterial Holz ist von Lieferung zu Lieferung sehr unterschiedlich. Lieferungen nach Farbmuster sind daher grundsätzlich von Reklamationen und Umtausch ausgeschlossen. Wir bemühen uns um eine bestmögliche Übereinstimmung.

## Bestell-Checkliste

- Zusammenstellung und Bezug
- Fußausführung/-höhe
- Fußfarbe bei Holz- /Holz-MetallfüÙen
- Metallfarbe für FüÙe
- Rollen für Hocker (Aufpreis)
- Ausführung der Holzteile
- Stellskizze
- Hocker/Hockerablage (Bestellhinweise)
- Kontrastfaden



Passt auch gut zu diesem Modell: Der Sessel [quadroo] N° 17350.

  
W.SCHILLIG

## Der Gestellaufbau des Polstermöbels

- 1. Gestell** – Buche-Holzkonstruktion
- 2. Unterfederung Sitz** mit dauerelastischen Wellenfedern
- 3. Polsteraufbau Sitz** – in ergo-PUR-Schaum eingearbeiteter Federkern mit Diolenabdeckung, Polyesterfasern und Schaumstoffstäbchen
- 4. Unterfederung Rücken** durch flexible Polstergurte
- 5. Polsteraufbau Rücken** aus ergo-PUR-Schaum und hochwertigem Gemisch aus Polyesterfasern und Schaumstoffstäbchen, in Kammern gefüllt



Das Design des hier abgebildeten Querschnitts entspricht nicht dem Modell dieses Katalogblattes.

## Füße

ca. 13 cm/ Sitzhöhe ca. 43 cm	Holzfuß, versch. Farben	Holz-Metallfuß, glänzend, versch. Farben	Metallfuß versch. Metallfarben	Metallfuß glänzend	Metallkufe versch. Metallfarben
	F H5	F 3C	F C3	F 7P	F F5
ca. 15 cm/ Sitzhöhe ca. 45 cm	Holzfuß, versch. Farben	Holz-Metallfuß, glänzend, versch. Farben	Metallfuß versch. Metallfarben	Metallfuß glänzend	Metallkufe versch. Metallfarben
	F H6	F 3E	F C4	F 7Q	F F6
					Metallrolle/Hocker, Aufpreis
					F 6R
					F 7R

### Fuß- und Sitzhöhen:

Das Modell ist aufgrund der beiden verfügbaren Fußhöhen in unterschiedlichen Sitz- und Gesamthöhen lieferbar. Die Fußausführung muss angegeben werden.

### Fußfarben:

Die Füße mit Holz sind wahlweise in verschiedenen Farben lieferbar. Wir beraten Sie gern.

### Metallfarben:

Die Metallfüße F C3/F C4 und F F5/F F6 sind in verschiedenen Metallfarben lieferbar. Bitte geben Sie die gewünschte Farbe bei Bestellung mit an.

### Rollen für Hocker:

Alle Hocker können gegen Mehrpreis mit Rollen ausgestattet werden. Die Artikelnummer lautet "RO". Zwei der Rollen sind fixierbar. Bitte beachten Sie, dass die Rollen in verschiedenen Höhen lieferbar sind.

## Mögliche Metallfarben



chromglänzend M20    chrom matt M21    bronze M56    anthrazit M95



Das RAL-Gütezeichen für Möbel steht für die Sicherheit, dass es sich um ein gesundes Möbelstück mit zuverlässig guter Qualität sowie formschönem Design handelt. Die Deutsche Gütegemeinschaft Möbel sorgt mit zahlreichen Tests dafür. Kontrollen sichern das Prüfsystem zusätzlich ab.



Fertigung im Unternehmen nach Vorgaben des Qualitätsmanagement-Systems nach ISO 9001, zur Absicherung der internen Prozesse.



Höchste europäische Auszeichnung für systematisches Umweltmanagement im Unternehmen. Verbesserung der Umweltschutzleistungen.

Anschluss an den DGM-Klimapakt aus Verantwortungsbewusstsein gegenüber der Umwelt und den Klimazielen der Bundesregierung sowie der UN. Basis ist die CO<sub>2</sub>-Bilanz eines Unternehmens.

### Polstermöbel aus Leidenschaft.

Ihr Modell ist das Werk deutscher Designer- und Ingenieurskunst. Über 65 Jahre Erfahrung stehen beim Familienunternehmen W.SCHILLIG für handwerkliches Können, richtungsweisende Ideen, ansprechendes Design und Know-how aus Deutschland. Das Ergebnis ist ein Polstermöbel mit garantiert erstklassigem Komfort und Liebe zum Detail. Bei der Auswahl der verwendeten Materialien achten wir auf Nachhaltigkeit und Ressourcenschonung.



**montanaa - Wohnbeispiele**

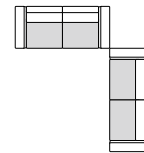
Hier zeigen wir Ihnen mögliche Zusammenstellungen des Modells in ausgewählten Bezügen auf. Lassen Sie sich inspirieren!



Bezug: Z83/52 kurkuma

Sofazusammenstellung

N 80 - N 90



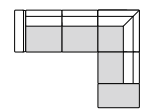
306x326



Bezug: Z69/95 anthracite

Eckzusammenstellung

N 80L li - EG 70R re



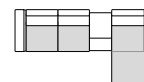
280x219



Bezug: W72/43 cream white

Eckzusammenstellung

N 70L li - LT 50. - K 70R re



315x166

*montanaa - Wohnbeispiele*

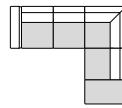
Hier zeigen wir Ihnen mögliche Zusammenstellungen des Modells in ausgewählten Bezügen auf. Lassen Sie sich inspirieren!



Bezug: V42/55 brown

Eckzusammenstellung

**N 70L li - EG 70R re**



260x219