



# SIGNA 1454

## Achtung! Bitte beachten Sie die Kombinationsmöglichkeiten.

Aufgrund der unterschiedlichen Tiefen/Sitztiefen können die Varianten mit bzw. ohne Funktion nicht miteinander kombiniert werden (siehe nachstehende Skizze)!

kombinierbare Varianten				kombinierbare Varianten					
<u>mit Sitztiefenverstellung</u> (manuell oder elektrisch)				<u>ohne Sitztiefenverstellung</u>					
<b>Abschlusselemente</b> kombinierbar mit Abschlussrecamiere oder offenem Abschlusselement				<b>Abschlusselemente</b> kombinierbar mit Abschlussrecamiere oder offenem Abschlusselement					
Fuß Anthrazit		<b>47/48 K</b>	<b>45/46 K</b>	<b>05/06 K</b>	Fuß Anthrazit		<b>67/68 K</b>	<b>65/66 K</b>	<b>13/14 K</b>
Fuß Edelstahloptik		<b>47/48 H</b>	<b>45/46 H</b>	<b>05/06 H</b>	Fuß Edelstahloptik		<b>67/68 H</b>	<b>65/66 H</b>	<b>13/14 H</b>
<b>Abschlusselemente mit el. Fußteilverstellung</b> kombinierbar mit Abschlussrecamiere oder offenem Abschlusselement				<b>Abschlussrecamiere</b>					
Sitztiefenverst. manuell		<b>87/88 R</b>	<b>85/86 R</b>	<b>15/16 R</b>	Fuß Anthrazit		<b>39/40 K</b>	<b>37/38 K</b>	<b>35/36 K</b>
Fuß Anthrazit		<b>87/88 R</b>	<b>85/86 R</b>	<b>15/16 R</b>	Fuß Edelstahloptik		<b>39/40 H</b>	<b>37/38 H</b>	<b>35/36 H</b>
Fuß Edelstahloptik		<b>87/88 Q</b>	<b>85/86 Q</b>	<b>15/16 Q</b>	Fuß Anthrazit		<b>39/40 K</b>	<b>37/38 K</b>	<b>35/36 K</b>
Sitztiefenverst. elektrisch		<b>57/58 T</b>	<b>55/56 T</b>	<b>17/18 T</b>	Fuß Anthrazit		<b>39/40 K</b>	<b>37/38 K</b>	<b>35/36 K</b>
Fuß Anthrazit		<b>57/58 T</b>	<b>55/56 T</b>	<b>17/18 T</b>	Fuß Edelstahloptik		<b>39/40 H</b>	<b>37/38 H</b>	<b>35/36 H</b>
Fuß Edelstahloptik		<b>57/58 M</b>	<b>55/56 M</b>	<b>17/18 M</b>	Fuß Anthrazit		<b>39/40 K</b>	<b>37/38 K</b>	<b>35/36 K</b>
<b>Abschlussrecamiere</b>				<b>offenes Abschlusselement</b> kombinierbar mit Abschlusselement					
Sitztiefenverst. manuell		<b>29/30 K</b>	<b>27/28 K</b>	<b>25/26 K</b>	Fuß Anthrazit		<b>49/50 K</b>		
Fuß Anthrazit		<b>29/30 K</b>	<b>27/28 K</b>	<b>25/26 K</b>	Fuß Edelstahloptik		<b>49/50 H</b>		
Fuß Edelstahloptik		<b>29/30 H</b>	<b>27/28 H</b>	<b>25/26 H</b>	Fuß Anthrazit		<b>49/50 K</b>		
Sitztiefenverst. elektrisch		<b>11/12 S</b>	<b>09/10 S</b>	<b>07/08 S</b>	Fuß Anthrazit		<b>49/50 K</b>		
Fuß Anthrazit		<b>11/12 S</b>	<b>09/10 S</b>	<b>07/08 S</b>	Fuß Edelstahloptik		<b>49/50 H</b>		
Fuß Edelstahloptik		<b>11/12 L</b>	<b>09/10 L</b>	<b>07/08 L</b>	Fuß Anthrazit		<b>49/50 K</b>		
Fuß Anthrazit		<b>11/12 S</b>	<b>09/10 S</b>	<b>07/08 S</b>	Fuß Edelstahloptik		<b>49/50 H</b>		
Fuß Edelstahloptik		<b>11/12 L</b>	<b>09/10 L</b>	<b>07/08 L</b>	Fuß Anthrazit		<b>49/50 K</b>		
Fuß Anthrazit		<b>11/12 S</b>	<b>09/10 S</b>	<b>07/08 S</b>	Fuß Edelstahloptik		<b>49/50 H</b>		
Fuß Edelstahloptik		<b>11/12 L</b>	<b>09/10 L</b>	<b>07/08 L</b>	Fuß Anthrazit		<b>49/50 K</b>		
Fuß Anthrazit		<b>11/12 S</b>	<b>09/10 S</b>	<b>07/08 S</b>	Fuß Edelstahloptik		<b>49/50 H</b>		
Fuß Edelstahloptik		<b>11/12 L</b>	<b>09/10 L</b>	<b>07/08 L</b>	Fuß Anthrazit		<b>49/50 K</b>		
Fuß Anthrazit		<b>11/12 S</b>	<b>09/10 S</b>	<b>07/08 S</b>	Fuß Edelstahloptik		<b>49/50 H</b>		
Fuß Edelstahloptik		<b>11/12 L</b>	<b>09/10 L</b>	<b>07/08 L</b>	Fuß Anthrazit		<b>49/50 K</b>		
Fuß Anthrazit		<b>11/12 S</b>	<b>09/10 S</b>	<b>07/08 S</b>	Fuß Edelstahloptik		<b>49/50 H</b>		
Fuß Edelstahloptik		<b>11/12 L</b>	<b>09/10 L</b>	<b>07/08 L</b>	Fuß Anthrazit		<b>49/50 K</b>		

### Sofas mit el. Fußteilverstellung

Sitztiefenverst. manuell		<b>82 R</b>	<b>81 R</b>
Fuß Anthrazit		<b>82 R</b>	<b>81 R</b>
Fuß Edelstahloptik		<b>82 Q</b>	<b>81 Q</b>
Sitztiefenverst. elektrisch		<b>52 T</b>	<b>51 T</b>
Fuß Anthrazit		<b>52 T</b>	<b>51 T</b>
Fuß Edelstahloptik		<b>52 M</b>	<b>51 M</b>

### Sofas

Fuß Anthrazit		<b>62 K</b>	<b>61 K</b>	<b>03 K</b>
Fuß Edelstahloptik		<b>62 H</b>	<b>61 H</b>	<b>03 H</b>
Sitztiefenverst. manuell		<b>42 K</b>	<b>41 K</b>	
Fuß Anthrazit		<b>42 K</b>	<b>41 K</b>	
Fuß Edelstahloptik		<b>42 H</b>	<b>41 H</b>	

### Hocker

Alle **elektrischen** Varianten optional mit **außenliegendem Akku** erhältlich (1 Akku je Variante).

Akku mit Ladestation	Silber	Modell 0920	90 XXX
	Anthrazit		90 ZXX
Ersatz-Akku (ohne Ladestation)	Silber	Modell 0920	91 XXX
	Anthrazit		91 ZXX
passender Überzug für Akku	Stoff	Modell 0920	93 X11
	Leder		93 X41





# SIGNA 1454

	Abschlusselement 3-Sitzer	Abschlusselement 2 1/2-Sitzer	Sofa 3-Sitzer	Sofa 2 1/2-Sitzer	offenes Abschlusselement mit integrierter Ecke	offenes Abschlusselement mit integrierter Ecke	Abschlusselement 3-Sitzer
	<ul style="list-style-type: none"> <li>• 2er Sitzteilung</li> <li>• Fußteilverstellung elektrisch</li> <li>• Sitztiefenverstellung manuell</li> <li>• Kopfteilverstellung manuell</li> </ul>	<ul style="list-style-type: none"> <li>• Fußteilverstellung elektrisch</li> <li>• Sitztiefenverstellung manuell</li> <li>• Kopfteilverstellung manuell</li> </ul>	<ul style="list-style-type: none"> <li>• 2er Sitzteilung</li> <li>• Fußteilverstellung elektrisch</li> <li>• Sitztiefenverstellung manuell</li> <li>• Kopfteilverstellung manuell</li> </ul>	<ul style="list-style-type: none"> <li>• Fußteilverstellung elektrisch</li> <li>• Sitztiefenverstellung manuell</li> <li>• Kopfteilverstellung manuell</li> </ul>	<ul style="list-style-type: none"> <li>• Sitztiefenverstellung manuell</li> <li>• Kopfteilverstellung manuell</li> <li>• <b>Achtung!</b> Gesamtbreite beachten</li> </ul>	<ul style="list-style-type: none"> <li>• Sitztiefenverstellung manuell an der kurzen Seite</li> <li>• Kopfteilverstellung manuell</li> </ul>	<ul style="list-style-type: none"> <li>• 2er Sitzteilung</li> <li>• Kopfteilverstellung manuell</li> </ul>
	Anlieferung zerlegt 	Anlieferung zerlegt 	Anlieferung zerlegt 	Anlieferung zerlegt 	Anlieferung zerlegt 	Anlieferung zerlegt 	Anlieferung zerlegt 
Anthrazit	<b>87 R SL</b> <b>88 R SR</b>	<b>85 R SL</b> <b>86 R SR</b>	<b>82 R</b>	<b>81 R</b>	<b>71 K SL</b> <b>72 K SR</b>	<b>69 K SL</b> <b>70 K SR</b>	<b>67 K SL</b> <b>68 K SR</b>
B/T/H ca.	211/105/78	181/105/78	241/105/78	211/105/78	103/238/78	103/238/78	211/105/78
Sitzh/Sitzt ca.	45/58-84	45/58-84	45/58-84	45/58-84	45/58-84	45/58	45/58
Sitzbreite ca.	90	75	90	75	75	75	90
Gesamth./-t.ca.	99/151	99/151	99/151	99/151	99/264	99/264	99/-
Ges.breite ca.					129		
Stoffverbrauch	<b>7,35</b>	<b>6,55</b>	<b>8,45</b>	<b>7,65</b>	<b>7,45</b>	<b>7,05</b>	<b>6,35</b>
STOFF	Fremdstoff						
	08						
	09						
	10						
	11						
	12						
	13						
	14						
	15						
	16						
	18						
20							
24							
30							
33							
LEDER	18						
	22						
	24						
	27						
	31						
	33						
	35						
	45						
Edelstahloptik (preisgleich)	<b>87 Q SL</b> <b>88 Q SR</b>	<b>85 Q SL</b> <b>86 Q SR</b>	<b>82 Q</b>	<b>81 Q</b>	<b>71 H SL</b> <b>72 H SR</b>	<b>69 H SL</b> <b>70 H SR</b>	<b>67 H SL</b> <b>68 H SR</b>

### Bitte folgende Punkte auf Ihrem Auftrag angeben:

- **Sitz:** Superlastic soft oder med echt
- **Rückenspannteil:** Metallfuß
- **Untergestell:** Anthrazit (pulverbeschichtet) (K, R, T, S)  
Edelstahloptik gebürstet (H, Q, M, L)

- elektr. Verstellung mit Kippschalter seitlich am Sitz (bei Var. 85/86, 87/88, 57/58, 55/56 zusätzlich an der Anstellkante)
- Varianten mit entsprechendem Vermerk werden aus Gewichts- und technischen Gründen zerlegt angeliefert (eine Aufbauanleitung liegt bei)

### ACHTUNG!

- Kombinationsmöglichkeiten siehe Hinweise Deckblatt!

### Modellinformation:

- Verarbeitung: leger
- für Mohairstoffe nicht geeignet
- Kontrastziernähte möglich (siehe Kollektion)
- Rücken: Formasoft Kaltschaum
- Varianten mit Sitztiefenverstellung - Veränderung der Sitztiefe: 26cm
- benötigter Wandabstand: 26cm

Alle **elektrischen** Varianten optional mit **außenliegendem Akku** erhältlich (1 Akku je Variante).

Akku mit Ladestation	Silber	Modell 0920	90 XXX
	Anthrazit		90 ZXX
Ersatz-Akku (ohne Ladestation)	Silber	Modell 0920	91 XXX
	Anthrazit		91 ZXX
passender Überzug für Akku	Stoff	Modell 0920	93 X11
	Leder		93 X41





# SIGNA 1454

	Abschlusselement 2 1/2-Sitzer	Sofa 3-Sitzer	Sofa 2 1/2-Sitzer	Abschlusselement 3-Sitzer	Abschlusselement 2 1/2-Sitzer	Sofa 3-Sitzer	Sofa 2 1/2-Sitzer
	• Kopfteilverstellung manuell	• 2er Sitzteilung • Kopfteilverstellung manuell	• Kopfteilverstellung manuell	• 2er Sitzteilung • Fußteilverstellung elektrisch • Sitztiefenverstellung elektrisch • Kopfteilverstellung manuell	• Fußteilverstellung elektrisch • Sitztiefenverstellung elektrisch • Kopfteilverstellung manuell	• 2er Sitzteilung • Fußteilverstellung elektrisch • Sitztiefenverstellung elektrisch • Kopfteilverstellung manuell	• Fußteilverstellung elektrisch • Sitztiefenverstellung elektrisch • Kopfteilverstellung manuell
	Anlieferung zerlegt 	Anlieferung zerlegt 	Anlieferung zerlegt 	Anlieferung zerlegt 	Anlieferung zerlegt 	Anlieferung zerlegt 	Anlieferung zerlegt 
Anthrazit	<b>65 K SL</b> <b>66 K SR</b>	<b>62 K</b>	<b>61 K</b>	<b>57 T SL</b> <b>58 T SR</b>	<b>55 T SL</b> <b>56 T SR</b>	<b>52 T</b>	<b>51 T</b>
B/T/H ca. Sitzh/Sitzt ca. Sitzbreite ca. Gesamth./-t.ca. Ges.breite ca. Stoffverbrauch	181/105/78 45/58 75 99/- <b>5,60</b>	241/105/78 45/58 90 99/- <b>7,45</b>	211/105/78 45/58 75 99/- <b>6,55</b>	211/105/78 45/58-84 90 99/151 <b>7,35</b>	181/105/78 45/58-84 75 99/151 <b>6,50</b>	241/105/78 45/58-84 90 99/151 <b>8,45</b>	211/105/78 45/58-84 75 99/151 <b>7,65</b>
<b>STOFF</b>	Fremdstoff						
	08						
	09						
	10						
	11						
	12						
	13						
	14						
	15						
	16						
18							
20							
24							
30							
33							
<b>LEDER</b>	18						
	22						
	24						
	27						
	31						
	33						
	35						
	45						
Edelstahloptik (preisgleich)	<b>65 H SL</b> <b>66 H SR</b>	<b>62 H</b>	<b>61 H</b>	<b>57 M SL</b> <b>58 M SR</b>	<b>55 M SL</b> <b>56 M SR</b>	<b>52 M</b>	<b>51 M</b>

### Bitte folgende Punkte auf Ihrem Auftrag angeben:

- **Sitz:** Superlastic soft oder med echt
- **Rückenspannteil:** Metallfuß
- **Untergestell:** Anthrazit (pulverbeschichtet) (K, R, T, S)  
Edelstahloptik gebürstet (H, Q, M, L)

### Modellinformation:

- Verarbeitung: leger
- für Mohairstoffe nicht geeignet
- Kontrastziernähte möglich (siehe Kollektion)
- Rücken: Formasoft Kaltschaum
- Varianten mit Sitztiefenverstellung - Veränderung der Sitztiefe: 26cm
- benötigter Wandabstand: 26cm

- Rücken „echt“ = Preise in Fettdruck  
Rücken „unecht“ = Preise in Magerdruck
- elektr. Verstellung mit Kippschalter seitlich am Sitz (bei Var. 85/86, 87/88, 57/58, 55/56 zusätzlich an der Anstellkante)
  - Varianten mit entsprechendem Vermerk werden aus Gewichts- und technischen Gründen zerlegt angeliefert (eine Aufbauanleitung liegt bei)

### ACHTUNG!

- Kombinationsmöglichkeiten siehe Hinweise Deckblatt!








Alle **elektrischen** Varianten optional mit **außenliegendem Akku** erhältlich (1 Akku je Variante).

Akku mit Ladestation	Silber	Modell 0920	90 XXX
	Anthrazit		90 ZXX
Ersatz-Akku (ohne Ladestation)	Silber	Modell 0920	91 XXX
	Anthrazit		91 ZXX
passender Überzug für Akku	Stoff	Modell 0920	93 X11
	Leder		93 X41





# SIGNA 1454

	offenes Abschlusselement mit integrierter Ecke • Kopfteilverstellung manuell	Abschlusselement 3-Sitzer • 2er Sitzteilung • Sitztiefenverstellung manuell • Kopfteilverstellung manuell	Abschlusselement 2 1/2-Sitzer • Sitztiefenverstellung manuell • Kopfteilverstellung manuell	Sofa 3-Sitzer • 2er Sitzteilung • Sitztiefenverstellung manuell • Kopfteilverstellung manuell	Sofa 2 1/2-Sitzer • Sitztiefenverstellung manuell • Kopfteilverstellung manuell	Abschlussrecamiere • 1-Sitzer mit Beinauflage • Kopfteilverstellung manuell	Abschlussrecamiere • 1-Sitzer mit Beinauflage • Kopfteilverstellung manuell
	Anlieferung zerlegt 	Anlieferung zerlegt 	Anlieferung zerlegt 	Anlieferung zerlegt 	Anlieferung zerlegt 	Anlieferung zerlegt 	Anlieferung zerlegt 
Anthrazit	<b>49 K SL</b> <b>50 K SR</b>	<b>47 K SL</b> <b>48 K SR</b>	<b>45 K SL</b> <b>46 K SR</b>	<b>42 K</b>	<b>41 K</b>	<b>39 K SL</b> <b>40 K SR</b>	<b>37 K SL</b> <b>38 K SR</b>
B/T/H ca. Sitzh/Sitzt ca. Sitzbreite ca. Gesamth./-t.ca. Ges.breite ca. Stoffverbrauch	103/238/78 45/58 75 99/-	211/105/78 45/58-84 90 99/131	181/105/78 45/58-84 75 99/131	241/105/78 45/58-84 90 99/131	211/105/78 45/58-84 75 99/131	136/178/78 45/131 105 99/-	121/178/78 45/131 90 99/-
	<b>6,85</b>	<b>7,35</b>	<b>6,55</b>	<b>8,45</b>	<b>7,65</b>	<b>5,15</b>	<b>4,70</b>
<b>STOFF</b>	Fremdstoff						
	08						
	09						
	10						
	11						
	12						
	13						
	14						
	15						
	16						
18							
20							
24							
30							
33							
<b>LEDER</b>	18						
	22						
	24						
	27						
	31						
	33						
	35						
	45						
Edelstahloptik (preisgleich)	<b>49 H SL</b> <b>50 H SR</b>	<b>47 H SL</b> <b>48 H SR</b>	<b>45 H SL</b> <b>46 H SR</b>	<b>42 H</b>	<b>41 H</b>	<b>39 H SL</b> <b>40 H SR</b>	<b>37 H SL</b> <b>38 H SR</b>

**Bitte folgende Punkte auf Ihrem Auftrag angeben:**

- **Sitz:** Superlastic soft oder med echt
- **Rückenspannteil:** Metallfuß
- **Untergestell:** Anthrazit (pulverbeschichtet) (K, R, T, S)  
Edelstahloptik gebürstet (H, Q, M, L)

- elektr. Verstellung mit Kippschalter seitlich am Sitz (bei Var. 85/86, 87/88, 57/58, 55/56 zusätzlich an der Anstellkante)
- Varianten mit entsprechendem Vermerk werden aus Gewichts- und technischen Gründen zerlegt angeliefert (eine Aufbauanleitung liegt bei)

**ACHTUNG!**

- Kombinationsmöglichkeiten siehe Hinweise Deckblatt!

**Modellinformation:**

- Verarbeitung: leger
- für Mohairstoffe nicht geeignet
- Kontrastziernähte möglich (siehe Kollektion)
- Rücken: Formasoft Kaltschaum
- Varianten mit Sitztiefenverstellung - Veränderung der Sitztiefe: 26cm
- benötigter Wandabstand: 26cm

Alle **elektrischen** Varianten optional mit **außenliegendem Akku** erhältlich (1 Akku je Variante).

Akku mit Ladestation	Silber	Modell 0920	90 XXX
	Anthrazit		90 ZXX
Ersatz-Akku (ohne Ladestation)	Silber	Modell 0920	91 XXX
	Anthrazit		91 ZXX
passender Überzug für Akku	Stoff	Modell 0920	93 X11
	Leder		93 X41





# SIGNA 1454

	Abschlussrecamiere	Abschlussrecamiere	Abschlussrecamiere	Abschlussrecamiere	Abschlusselement 1 1/2-Sitzer	Abschlusselement 1 1/2-Sitzer	Abschlusselement 1 1/2-Sitzer
	<ul style="list-style-type: none"> <li>1-Sitzer mit Beinauf- lage</li> <li>Kopfteilverstellung manuell</li> </ul>	<ul style="list-style-type: none"> <li>1-Sitzer mit Beinauf- lage</li> <li>Sitztiefenverstellung manuell</li> <li>Kopfteilverstellung manuell</li> </ul>	<ul style="list-style-type: none"> <li>1-Sitzer mit Beinauf- lage</li> <li>Sitztiefenverstellung manuell</li> <li>Kopfteilverstellung manuell</li> </ul>	<ul style="list-style-type: none"> <li>1-Sitzer mit Beinauf- lage</li> <li>Sitztiefenverstellung manuell</li> <li>Kopfteilverstellung manuell</li> </ul>	<ul style="list-style-type: none"> <li>Fußteilverstellung elektrisch</li> <li>Sitztiefenverstellung elektrisch</li> <li>Kopfteilverstellung manuell</li> </ul>	<ul style="list-style-type: none"> <li>Fußteilverstellung elektrisch</li> <li>Sitztiefenverstellung manuell</li> <li>Kopfteilverstellung manuell</li> </ul>	<ul style="list-style-type: none"> <li>Kopfteilverstellung manuell</li> </ul>
	Anlieferung zerlegt 	Anlieferung zerlegt 	Anlieferung zerlegt 	Anlieferung zerlegt 	Anlieferung zerlegt 	Anlieferung zerlegt 	Anlieferung zerlegt 
Anthrazit	<b>35 K SL</b> <b>36 K SR</b>	<b>29 K SL</b> <b>30 K SR</b>	<b>27 K SL</b> <b>28 K SR</b>	<b>25 K SL</b> <b>26 K SR</b>	<b>17 T SL</b> <b>18 T SR</b>	<b>15 R SL</b> <b>16 R SR</b>	<b>13 K SL</b> <b>14 K SR</b>
B/T/H ca.	106/178/78	136/178/78	121/178/78	106/178/78	136/105/78	136/105/78	136/105/78
Sitzh/Sitzt ca.	45/131	45/131-157	45/131-157	45/131-157	45/58-84	45/58-84	45/58
Sitzbreite ca.	75	105	90	75	105	105	105
Gesamth./-t.ca.	99/-	99/204	99/204	99/204	99/151	99/151	99/-
Ges.breite ca.							
Stoffverbrauch	<b>4,30</b>	<b>5,50</b>	<b>5,00</b>	<b>4,45</b>	<b>4,75</b>	<b>4,85</b>	<b>4,25</b>
STOFF	Fremdstoff						
	08						
	09						
	10						
	11						
	12						
	13						
	14						
	15						
	16						
	18						
	20						
24							
30							
33							
LEDER	18						
	22						
	24						
	27						
	31						
	33						
	35						
	45						
Edelstahloptik (preisgleich)	<b>35 H SL</b> <b>36 H SR</b>	<b>29 H SL</b> <b>30 H SR</b>	<b>27 H SL</b> <b>28 H SR</b>	<b>25 H SL</b> <b>26 H SR</b>	<b>17 M SL</b> <b>18 M SR</b>	<b>15 Q SL</b> <b>16 Q SR</b>	<b>13 H SL</b> <b>14 H SR</b>

### Bitte folgende Punkte auf Ihrem Auftrag angeben:

- Sitz:** Superlastic soft oder med echt
- Rückenspannteil:** Metallfuß
- Untergestell:** Anthrazit (pulverbeschichtet) (K, R, T, S)  
Edelstahloptik gebürstet (H, Q, M, L)

- elektr. Verstellung mit Kippschalter seitlich am Sitz (bei Var. 85/86, 87/88, 57/58, 55/56 zusätzlich an der Anstellkante)
- Varianten mit entsprechendem Vermerk werden aus Gewichts- und technischen Gründen zerlegt angeliefert (eine Aufbauanleitung liegt bei)

### ACHTUNG!

- Kombinationsmöglichkeiten siehe Hinweise Deckblatt!

### Modellinformation:

- Verarbeitung: leger
- für Mohairstoffe nicht geeignet
- Kontrastziernähte möglich (siehe Kollektion)
- Rücken: Formasoft Kaltschaum
- Varianten mit Sitztiefenverstellung - Veränderung der Sitztiefe: 26cm
- benötigter Wandabstand: 26cm

Alle **elektrischen** Varianten optional mit **außenliegendem Akku** erhältlich (1 Akku je Variante).

Akku mit Ladestation	Silber	Modell 0920	90 XXX
	Anthrazit		90 ZXX
Ersatz-Akku (ohne Ladestation)	Silber	Modell 0920	91 XXX
	Anthrazit		91 ZXX
passender Überzug für Akku	Stoff	Modell 0920	93 X11
	Leder		93 X41





# SIGNA 1454

	Abschlussrecamiere	Abschlussrecamiere	Abschlussrecamiere	Abschlusselement 1 1/2-Sitzer	Hocker		
	<ul style="list-style-type: none"> <li>1-Sitzer mit Beinauf- lage</li> <li>Sitztiefenverstellung elektrisch</li> <li>Kopfteilverstellung manuell</li> </ul> <p>Anlieferung zerlegt</p>	<ul style="list-style-type: none"> <li>1-Sitzer mit Beinauf- lage</li> <li>Sitztiefenverstellung elektrisch</li> <li>Kopfteilverstellung manuell</li> </ul> <p>Anlieferung zerlegt</p>	<ul style="list-style-type: none"> <li>1-Sitzer mit Beinauf- lage</li> <li>Sitztiefenverstellung elektrisch</li> <li>Kopfteilverstellung manuell</li> </ul> <p>Anlieferung zerlegt</p>	<ul style="list-style-type: none"> <li>Sitztiefenverstellung manuell</li> <li>Kopfteilverstellung manuell</li> </ul> <p>Anlieferung zerlegt</p>	<ul style="list-style-type: none"> <li>nur möglich in For- masoft Polyschaum</li> </ul>		
Anthrazit	<b>11 S SL</b> <b>12 S SR</b>	<b>09 S SL</b> <b>10 S SR</b>	<b>07 S SL</b> <b>08 S SR</b>	<b>05 K SL</b> <b>06 K SR</b>	<b>03 K</b>		
B/T/H ca.	136/178/78	121/178/78	106/178/78	136/105/78	106/63/44		
Sitzh/Sitzt ca.	45/131-157	45/131-157	45/131-157	45/58-84	44/-		
Sitzbreite ca.	105	90	75	105			
Gesamth./-t.ca.	99/204	99/204	99/204	99/131			
Ges.breite ca.							
Stoffverbrauch	<b>5,45</b>	<b>4,95</b>	<b>4,45</b>	<b>4,85</b>	<b>1,75</b>		
<b>STOFF</b>	Fremdstoff						
	08						
	09						
	10						
	11						
	12						
	13						
	14						
	15						
	16						
	18						
	20						
24							
30							
33							
<b>LEDER</b>	18						
	22						
	24						
	27						
	31						
	33						
	35						
	45						
Edelstahloptik (preisgleich)	<b>11 L SL</b> <b>12 L SR</b>	<b>09 L SL</b> <b>10 L SR</b>	<b>07 L SL</b> <b>08 L SR</b>	<b>05 H SL</b> <b>06 H SR</b>	<b>03 H</b>		

### Bitte folgende Punkte auf Ihrem Auftrag angeben:

- Sitz:** Superlastic soft oder med echt
- Rückenspannteil:** Metallfuß
- Untergestell:** Anthrazit (pulverbeschichtet) (K, R, T, S)  
Edelstahl optik gebürstet (H, Q, M, L)

- elektr. Verstellung mit Kippschalter seitlich am Sitz (bei Var. 85/86, 87/88, 57/58, 55/56 zusätzlich an der Anstellkante)
- Varianten mit entsprechendem Vermerk werden aus Gewichts- und technischen Gründen zerlegt angeliefert (eine Aufbauanleitung liegt bei)

### ACHTUNG!

- Kombinationsmöglichkeiten siehe Hinweise Deckblatt!

### Modellinformation:

- Verarbeitung: leger
- für Mohairstoffe nicht geeignet
- Kontrastziernähte möglich (siehe Kollektion)
- Rücken: Formasoft Kaltschaum
- Varianten mit Sitztiefenverstellung - Veränderung der Sitztiefe: 26cm
- benötigter Wandabstand: 26cm

Alle **elektrischen** Varianten optional mit **außenliegendem Akku** erhältlich (1 Akku je Variante).

Akku mit Ladestation	Silber	Modell 0920	90 XXX
	Anthrazit		90 ZXX
Ersatz-Akku (ohne Ladestation)	Silber	Modell 0920	91 XXX
	Anthrazit		91 ZXX
passender Überzug für Akku	Stoff	Modell 0920	93 X11
	Leder		93 X41

