

ONDA LEGERE

EMV Hauspreis
Einkaufspreise netto/netto in Euro

Preislaufzeit: vom 09.12.2022 bis 30.09.2023



Im Falle von externen, außerordentlichen Kostensteigerungen, besteht für Steinpol Central Services ein außerordentliches Kündigungsrecht dieser Preisvereinbarung.

WEEE-Reg.-Nr. DE 49167192



Made in EU.
QUALITÄT / UMWELTSCHUTZ / ARBEITSBEDINGUNGEN
nach den Standards der Europäischen Union.



EMV Hauspreis
Einkaufspreise netto/netto in Euro

Preislaufzeit: vom 09.12.2022 bis 30.09.2023

MODELLBESCHREIBUNG:

GESTELL:	Stahlrohrrahmen
UNTERFEDERUNG SITZ:	Stahlwellen - Federn
SITZKOMFORT:	standardmäßig: PUR-Schaum alternativ: Federkern gegen Aufpreis Bitte immer angeben, ansonsten wird PUR-Schaum geliefert. Bei Sitzkomfort Federkern erhöht sich die Sitzhöhe um zusätzlich ca. 1 cm.
POLSTERUNG RÜCKEN UND ARMTEIL:	Polyätherschaum
AUFSTEHHILFE:	Max. Belastbarkeit 130 kg
KONTRASTNAHT:	nur auf Kundenwunsch! Kontrastnähte nur Farbe beige oder braun bei allen Stoffen und Leder möglich. Bitte immer angeben, ansonsten wird Ton in Ton geliefert!
FUßVARIANTEN:	Siehe Seite 3.

ERGONOMIEMATRIX:

Für jede Körpergröße der passende Sessel.
Neun Ergonomiegrößen preisgleich lieferbar.

3 Sitzhöhen: 47 / 49 / 51 cm
3 Sitztiefen: 50 / 53 / 55 cm

		Sitztiefe		
		50 cm	53 cm	55 cm
Sitzhöhe	47 cm	S1	S2	S3
	49 cm	M1	M2	M3
	51 cm	L1	L2	L3

WELLENBILDUNG: Wellenbildung gehört zur legeren Verarbeitung.

MAßE: Die genannten Maße sind ca. und in cm. Verarbeitungsbedingte Abweichungen, die dem technischen Fortschritt dienen, behalten wir uns vor.

PIKTOGRAMME: Die Piktogramme im Preisblatt sind schematisch und können von der Wirklichkeit abweichen. Setzen Sie sich bitte bei Unklarheiten mit Ihrem Innen- oder Außendienst in Verbindung.

ONDA LEGERE

EMV Hauspreis
Einkaufspreise netto/netto in Euro

Preislaufzeit: vom 09.12.2022 bis 30.09.2023

FUßVARIANTEN:

DT 1 Drehteller Metall Edelstahl



DT 2 Drehteller Holz




Lieferbare Beiztonfarben:



Buche erle



Nussbaum hell



Wenge

Lieferbare Beiztonfarben gegen Aufpreis:



Kernbuche



Eiche geölt



Eiche bianco

DT 6 Stern



Lieferbare Farben:

- chrom hochglanz
- Edelstahl gebürstet
- schwarz matt lackiert

EMV Hauspreis
Einkaufspreise netto/netto in Euro

Preislaufzeit: vom 09.12.2022 bis 30.09.2023

FUNKTIONSBESCHREIBUNG:

GRUNDVERSION:

Funktion manuell mit Gasdruck: Manuelle Verstellung der Fußstütze mit Xtra langem Fußteil. Verstellung der Rückenlehne durch innenliegenden Bedienhebel. Durch leichten Körperdruck stufenlos verstellbar bis zur Liegeposition. Manuelle Kopfteilverstellung individuell verstellbar durch einen Rastbeschlag mit Rückholfeder.

Komfortfunktionen und Zusatzausstattungen gegen Aufpreis:


Kopfteilverstellung motorisch: Stufenlose Verstellung des Kopfteiles durch einen E-Motor. Die motorische Kopfteilverstellung ist nur in Verbindung mit den motorischen Funktionen bestellbar.

Funktion 3-motorisch Herz-Waage: Getrennte oder synchrone Verstellung der Fußstütze und Rückenlehne zur Liegeposition durch 2 E-Motoren. Separat verstellbare Sitzneigung durch 1 E-Motor. Die Herz-Waage Position wird durch Ausfahren aller 3 E-Motoren erreicht. Bei der Herz-Waage Funktion ist automatisch immer das mitlaufende Armteil integriert. Auch mit Akku lieferbar. Aufgrund der technischen Gegebenheiten erhöht sich bei der Herz-Waage Funktion die Sitzhöhe, Sitztiefe und Sitzneigung um ca. 1 cm.

Als Herz-Waage Position bezeichnet man die Liegeposition, in der die Fußspitzen höher gelagert sind als das Herz. Herz und Kreislauf werden so entlastet. Die Durchblutung verbessert sich und der Körper kann entspannen. Müde, schwerere Beine können sich regenerieren, da das Venensystem entlastet wird.

Funktion 3-motorisch Herz-Waage und Aufstehhilfe: Getrennte Verstellung der Fußstütze und Rückenlehne bis zur Liegeposition durch 2 E-Motoren. Separat verstellbare Sitzneigung durch 1 E-Motor. Die Herz-Waage Position wird durch Ausfahren aller 3 E-Motoren erreicht. Bei der Herz-Waage Funktion ist automatisch immer das mitlaufende Armteil integriert. Zusätzlich ausgestattet mit Aufstehhilfe. Auch mit Akku lieferbar. Aufgrund der technischen Gegebenheiten erhöht sich bei der Herz-Waage Funktion die Sitzhöhe, Sitztiefe und Sitzneigung um ca. 1 cm.

Akku aussenliegend aufsteckbar: Vor Gebrauch ist der Akku einmal vollständig aufzuladen. Der Akku wird im Rücken waagrecht aufgesteckt und dann einmal um 90 Grad im Uhrzeigersinn gedreht. Somit ist der Akku aktiviert und funktionsfähig. So ist eine kabellose Bedienung gewährleistet. Im Gebrauch ist zu beachten, dass sobald der Akku summt, er sofort aufgeladen werden muss. Das Aufladen muss mit dem mitgelieferten Ladegerät erfolgen.



Wechselakku: Zusätzlich besteht die Möglichkeit einen Wechselakku zu bestellen. Dieser ist bestellbar als Typ 0671 (siehe letzte Seite der Modelltypen in der Preisliste)

ONDA LEGERE

EMV Hauspreis
Einkaufspreise netto/netto in Euro

Preislaufzeit: vom 09.12.2022 bis 30.09.2023

Motorische Bedienung:

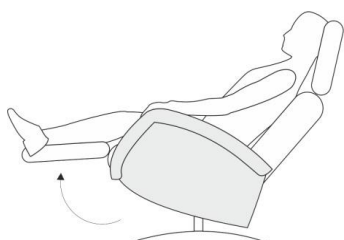
Handschalter



FUNKTIONSBESCHREIBUNG/-DARSTELLUNG:

Funktion: mitlaufendes Armteil in Kombination mit motorischen Funktionen

Beim Herausfahren der Fußstütze senken sich gleichzeitig die Armteile in eine bequeme Komfortposition ab.



ONDA LEGERE

EMV Hauspreis

Einkaufspreise netto/netto in Euro

Preislaufzeit: vom 09.12.2022 bis 30.09.2023

	1	2	3	4
	Drehessel manuell mit Gasdruck	Drehessel mit Funktion 3-motorisch Herz-Waage	Drehessel mit Funktion 3-motorisch Herz-Waage und Aufstehhilfe	Nackenrolle lose
Typen:				
Typ-Nr.:	1222	1222_3M.HW	1222_3M.HW.ASH	0251
B/H/T in cm (H in Abhängigkeit Sitzhöhe Ergonomie S1 - L3)		76 / 125 - 129 / 85		35 / 17 / 7
Sitztiefe in cm		50 / 53 / 55		
Sitzhöhe in cm (Bei Sitzkomfort Federkern erhöht sich die Sitzhöhe um ca. 1 cm)		47 / 49 / 51		
Sitzbreite in cm		51		
Liegelänge in cm - bei Sitztiefe 50 cm		179		
Liegelänge in cm - bei Sitztiefe 53 cm		182		
Liegelänge in cm - bei Sitztiefe 55 cm		184		
Stoffgruppe B (PG 01)				
Stoffgruppe B1 (PG 02)				
Stoffgruppe B2 (PG 03)				
Stoffgruppe C (PG 04)				
Stoffgruppe D (PG 05)				
Stoffgruppe E (PG 06)				
Stoffgruppe F (PG 07)				
Stoffgruppe I (PG 12)				
Leder Punch				
Leder LL Duca				
Leder Rancho				
Leder 93, LL Nubia, LL Dolcia, LL Evita				
Leder LL Eleganzia, Leder Reno				

Komfortfunktionen und Zusatzausstattungen gegen Aufpreis:

Kopfteilverstellung motorisch, Typ 0236 (FUNK0254)	_____			_____
Akku aussenliegend aufsteckbar, Typ 0370 (FUNK0386)	_____			_____
Federkern, Typ 0310 (SITZKOM0005)				_____
DT 2 Drehteller Kernbuche/Eiche geölt/Eiche bianco, Typ 0204 (FAR0059 / FAR0060 / FAR 0070)				_____


Kopfteilverstellung motorisch nur in Verbindung mit den motorischen Funktionen bestellbar.

ONDA LEGERE

EMV Hauspreis

Einkaufspreise netto/netto in Euro

Preislaufzeit: vom 09.12.2022 bis 30.09.2023

	5 
	Wechselakku
Typ:	
Typ-Nr.:	0671
B/H/T	9 / 14 / 4
Zubehörteil	