
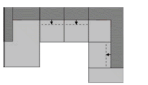
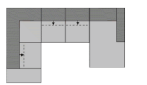



LS 423720



Modellbeschreibung: Moderne Polstergarnitur inkl. **Sitztiefeverstellung*** und **Kopfteilverstellung****, optional mit weiteren Funktionen
Gestell: Massivholz und Spanplatten
Polsterung Sitz: Federkern auf Wellenunterfederung, Filz- und Watteabdeckung, Vlies
Polsterung Rücken: Gummigurte, PUR-Schaum, Watteabdeckung / alle Elemente Rücken echt
Fuß: Metallfuß in 2 Varianten u. Kufe (Aufpreis) / 3 Farbausführungen: schwarz matt, Nickel satiniert u. schwarz
 Kufe immer in Kombination mit Fuß-Var. 2
 Ohne Vermerk erfolgt Lieferung standardmäßig m. Fuß-Var. 1 Nickel satiniert für alle Typen

Bezugsvarianten: Modell nur uni lieferbar
Zierkissen: Optional in den Größen 40 x 40, 45 x 45, 50 x 50, 60 x 60, 65 x 25 und 70 x 35
Platzierungsvereinbarung: Lgch XL li m. Bettkasten u. AL-Fkt. / Sofa 2,5-sitzig m. Bett echt / Spitzecke / Abschlussel. 1-sitzig re m. Stauraum, 3 x Nierenkissen, Bezug: Paris silver (Basic), Fuß-Var. 1 Nickel satiniert

						
Typ:		Longchair XL links, Sofa 2,5-sitzig, Spitzecke, Abschlussel. 1-sitzig rechts	Abschlusselement 1-sitzig links, Spitzecke, Sofa 2,5-sitzig, Longchair XL rechts	Nierenkissen		
Maßangaben / Typnummer		5360	5361	0065		
B/H/T in cm		368 / 86 / 229	368 / 86 / 229	65 x 25		
Schenkelmaße		181 / 368 / 229	229 / 368 / 181			
Sitztiefe in cm		54*-68	54*-68			
Sitzhöhe in cm		48	48			
Liegefläche Bett in cm		136 x 290	136 x 290			
Sitzeinheiten		7,0	7,0			
Bezugstoffe		€	€	€		
Sonderpreisgruppe:						
Bezugstoffe PARIS						
Optional						
Bett echt bezogen - T. 0207						
Stauraum - T. 0181						
Bettkasten - T. 0008						
Armlehnfunktion - T. 0073						
Metallkufe - T. 0048						

* Maß mit Sitztiefeverstellung / Sitztiefeverstellung (STV) inklusive: 2 x im Sofa 2,5-sitzig, 1 x im Abschlusselement / Spitzecke und Longchair XL fest

** Kopfteilverstellung (KV) inkl.: je 2 x im Sofa 2,5-sitzig u. in der Spitzecke, je 1 x im Abschlusselement u. im Longchair XL

Armlehnfunktion: je 1 x im Sofa 2,5-sitzig links/rechts und im Longchair XL

Kufe: je 1 x unter dem Longchair XL, dem Sofa m. 1AL und dem Abschlusselement / immer in Kombination mit Fuß-Var. 2

Hocker nur mit Fuß-Var. 1 und 2 lieferbar / für einen Hocker für Garnitur mit Kufen wird die Fuß-Var. 2 empfohlen

Bei gemusterten Stoffen wird kein Rapport berücksichtigt / gestreifte und karierte Stoffe nicht möglich

Bitte beachten Sie bei der Ermittlung der Gesamtmaße einer individuell aus Einzeltypen zusammengestellten Sammeltypen, dass aufgrund von typspezifischen Abmessungen und Zusammenfügen, das errechnete Gesamtmaß aus der Summe der Einzeltypen vom tatsächlichen Gesamtmaß der Sammeltypen abweicht. Alle Maße sind Circa-Maße. Piktogramme dienen nur der Typenbestimmung. Modelländerungen vorbehalten.



Made in EU
 Qualität, Umweltschutz, Arbeitsbedingungen
 nach den Standards der Europäischen Union

LS 423720



Modellbeschreibung: Moderne Polstergarnitur inkl. **Sitztiefenverstellung*** und **Kopfteilverstellung****, optional mit weiteren Funktionen

Gestell: Massivholz und Spanplatten







Polsterung Sitz: Federkern auf Wellenunterfederung, Filz- und Watteabdeckung, Vlies

Polsterung Rücken: Gummigurte, PUR-Schaum, Watteabdeckung / alle Elemente Rücken echt

Fuß: Metallfuß in 2 Varianten u. Kufe (Aufpreis) / 3 Farbausführungen: schwarz matt, Nickel satiniert u. schwarz
Kufe immer in Kombination mit Fuß-Var. 2
Ohne Vermerk erfolgt Lieferung standardmäßig m. Fuß-Var. 1 Nickel satiniert für alle Typen

Bezugsvarianten: Modell nur uni lieferbar

Zierkissen: Optional in den Größen 40 x 40, 45 x 45, 50 x 50, 60 x 60, 65 x 25 und 70 x 35

						
Typ:		Sofa 2,5-sitzig links, Longchair XL rechts	Longchair XL links, Sofa 2,5-sitzig rechts	Sofa 2,5-sitzig links, Spitzecke, Abschlusselement 1-sitzig rechts	Abschlusselement 1-sitzig links, Spitzecke, Sofa 2,5-sitzig rechts	Longchair XL links, Sofa 2,5-sitzig, Spitzecke, Abschlusselement 1-sitzig rechts
Maßangaben / Typnummer		7780	7680	5729	5730	5360
B/H/T in cm		304 / 86 / 181	304 / 86 / 181	283 / 86 / 229	283 / 86 / 229	368 / 86 / 229
Schenkelmaße		304 / 181	181 / 304	283 / 229	229 / 283	181 / 368 / 229
Sitztiefe in cm		54*-68	54*-68	54*-68	54*-68	54*-68
Sitzhöhe in cm		48	48	48	48	48
Liegefläche Bett in cm		136 x 224	136 x 224	133 x 209	133 x 209	136 x 290
Sitzeinheiten		5,0	5,0	4,5	4,5	7,0
Bezugsstoffe		€	€	€	€	€
Basic						
Trend C						
Trend D						
Trend E						
Optional						
Bett echt bezogen - T. 0207						
Stauraum - T. 0181						
Bettkasten - T. 0008						
Armlehnfunktion - T. 0073						
Metallkufe - T. 0048						

* Maß mit Sitztiefenverstellung / Sitztiefenverstellung (STV) inklusive: 2 x im Sofa 2,5-sitzig, 1 x im Abschlusselement / Spitzecke und Longchair XL fest

** Kopfteilverstellung (KV) inkl.: je 2 x im Sofa 2,5-sitzig u. in der Spitzecke, je 1 x im Abschlusselement u. im Longchair XL

Armlehnfunktion: je 1 x im Sofa 2,5-sitzig links/rechts und im Longchair XL

Kufe: je 1 x unter dem Longchair XL, dem Sofa m. 1AL und dem Abschlusselement / immer in Kombination mit Fuß-Var. 2

Hocker nur mit Fuß-Var. 1 und 2 lieferbar / für einen Hocker für Garnitur mit Kufen wird die Fuß-Var. 2 empfohlen







Bei gemusterten Stoffen wird kein Rapport berücksichtigt / gestreifte und karierte Stoffe nicht möglich





Bitte beachten Sie bei der Ermittlung der Gesamtmaße einer individuell aus Einzeltypen zusammengestellten Sammeltype, dass aufgrund von typspezifischen Abmessungen und Zusammenfügen, das errechnete Gesamtmaß aus der Summe der Einzeltypen vom tatsächlichen Gesamtmaß der Sammeltype abweicht. Alle Maße sind Circa-Maße. Piktogramme dienen nur der Typenbestimmung. Modelländerungen vorbehalten.



Made in EU
Qualität, Umweltschutz, Arbeitsbedingungen
nach den Standards der Europäischen Union

LS 423720

						
Typ:	Spitzecke	Sofa 2,5-sitzig ohne AL	Sofa 2,5-sitzig links	Sofa 2,5-sitzig rechts	Abschlusselement 1-sitzig links	Abschlusselement 1-sitzig rechts
Maßangaben / Typnummer	5010	2500	2501	2503	1071	1073
B/H/T in cm	103 / 86 / 103	143 / 86 / 108	179 / 86 / 108	179 / 86 / 108	127 / 86 / 108	127 / 86 / 108
Sitztiefe in cm	68	54*-68	54*-68	54*-68	54*-68	54*-68
Sitzhöhe in cm	48	48	48	48	48	48
Sitzeinheiten	1,0	2,5	2,5	2,5	1,0	1,0
Bezugsstoffe	€	€	€	€	€	€
Basic						
Trend C						
Trend D						
Trend E						
Optional						
Bett echt bezogen - T. 0207						
Stauraum - T. 0181						
Bettkasten - T. 0008						
Armlehnfunktion - T. 0073						
Metallkufe - T. 0048						

						
Typ:	Longchair XL links	Longchair XL rechts	Hocker	Nierenkissen		
Maßangaben / Typnummer	8241	8242	6030	0065		
B/H/T in cm	127 / 86 / 181	127 / 86 / 181	138 / 48 / 71	65 x 25		
Sitztiefe in cm	141	141	71			
Sitzhöhe in cm	48	48	48			
Sitzeinheiten	2,5	2,5	1,0			
Bezugsstoffe	€	€	€	€		
Basic						
Trend C						
Trend D						
Trend E						
Optional						
Bett echt bezogen - T. 0207						
Stauraum - T. 0181						
Bettkasten - T. 0008						
Armlehnfunktion - T. 0073						
Metallkufe - T. 0048						

* Maß mit Sitztiefeverstellung / Sitztiefeverstellung (STV) inklusive: 2 x im Sofa 2,5-sitzig, 1 x im Abschlusselement / Spitzecke und Longchair XL fest

** Kopfteilverstellung (KV) inkl.: je 2 x im Sofa 2,5-sitzig u. in der Spitzecke, je 1 x im Abschlusselement u. im Longchair XL

Armlehnfunktion: je 1 x im Sofa 2,5-sitzig links/rechts und im Longchair XL

Kufe: je 1 x unter dem Longchair XL, dem Sofa m. 1AL und dem Abschlusselement / immer in Kombination mit Fuß-Var. 2

Hocker nur mit Fuß-Var. 1 und 2 lieferbar / für einen Hocker für Garnitur mit Kufen wird die Fuß-Var. 2 empfohlen

Fußvarianten


Var. 1



Var. 2



Var. 3
(Aufpreis)



in Kombination mit Fuß - Var. 2

Metallausführungen



schwarz
matt



Nickel
satiniert



Nickel
schwarz

Bitte beachten Sie bei der Ermittlung der Gesamtmaße einer individuell aus Einzeltypen zusammengestellten Sammeltype, dass aufgrund von typspezifischen Abmessungen und Zusammenfügen, das errechnete Gesamtmaß aus der Summe der Einzeltypen vom tatsächlichen Gesamtmaß der Sammeltype abweicht. Alle Maße sind Circa-Maße. Piktogramme dienen nur der Typenbestimmung. Modelländerungen vorbehalten.



Made in EU
Qualität, Umweltschutz, Arbeitsbedingungen
nach den Standards der Europäischen Union