

KS 008322



Im Falle von externen, außerordentlichen Kostensteigerungen, besteht für Steinpol Central Services ein außerordentliches Kündigungsrecht dieser Preisvereinbarung.

WEEE-Reg.-Nr. DE 49167192



Made in EU

QUALITÄT / UMWELTSCHUTZ / ARBEITSBEDINGUNGEN
nach den Standards der Europäischen Union



KS 008322

Gestell:	Holzrahmen, Holzwerkstoffe verleimt, verdübelt.
Polsterung Sitz:	Wellenfedern, PUR-Schaum oder Federkern, Watteabdeckung.
Polsterung Rücken:	Gummigurte, PUR-Schaum, Watteabdeckung.
Sitzkomfort:	standardmässig: PUR-Schaum gegen Aufpreis: Federkern
Sitzhöhe:	zwei Sitzhöhen zur Auswahl: standardmässig 46 cm oder alternativ 49 cm , über höhere FüÙe gesteuert. Bitte immer angeben, ansonsten wird SH 46 cm geliefert. Bei Sitzkomfort Federkern erhöht sich die Sitzhöhe um ca. +1cm.
Sitztiefe:	56 cm
Fussvarianten:	standardmässig: MetallfüÙe Nickel satiniert



alternativ preisgleich: MetallfüÙe schwarz matt



Bitte immer angeben, ansonsten wird die MetallfüÙe Nickel satiniert geliefert!

Bezugsvarianten:	Mehrfarbigkeit: Garnitur nur uni erhältlich. Kontrastnaht: nur auf Kundenwunsch! Kontrastnähte nur Farbe beige oder braun bei allen Stoffen und Leder möglich.
-------------------------	---

Bitte immer angeben, ansonsten wird Ton in Ton geliefert!

Rücken echt:	Sofa 2-sitzig (SR 61) AL beide immer Rücken echt. Andere Typen Rücken echt gegen Aufpreis. Elemente ohne AL oder mit 1 AL nur als Verbindungselement. Separat nicht bestellbar, seitlich nicht bezogen.
---------------------	--

KS 008322

Funktionen

TV Funktion motorisch:

Verstellung von Rücken und Fußteil, von der Sitz- zur TV- und Liegeposition durch 1 Motor, ausgelöst über innenliegende Berührungssensoren (am Sitz seitlich liegend).

Nur in Verbindung mit Kopfteilverstellung manuell kombinierbar.

Hinweis: Alle Sofas (Sitzraster 61, 69, 80) in Verbindung mit TV Funktion motorisch werden grundsätzlich geteilt und in 2 Packstücken geliefert.



TV Funktion motorisch Premium:

Verstellung der Fußstütze, des Sitzes und der Rückenlehne durch 2 E-Motoren mittels Kabel-Handschalter

Rechte obere Taste drücken:

Fußstütze fährt aus zu einer Relax Position.

Linke obere Taste drücken:

Fußstütze fährt in die Ursprungs-Position zurück.

Rechte mittlere Taste drücken:

Sitz fährt nach vorne, senkt sich nach hinten ab, Rücken öffnet sich zur Liegeposition.

Linke mittlere Taste drücken:

Sitz und Rücken fahren in die Ursprungsposition zurück.

Rechte untere Taste drücken:

Fußstütze, Sitz und Rücken fahren synchron zur Liegeposition

Linke untere Taste drücken:

Fußstütze, Sitz und Rücken fahren in die Ursprungsposition zurück.

Nur in Verbindung mit Kopfteilverstellung manuell kombinierbar.

Hinweis: Alle Sofas (Sitzraster 61, 69, 80) in Verbindung mit TV Funktion motorisch Premium werden grundsätzlich geteilt und in 2 Packstücken geliefert.



Vorziehsitz motorisch:

Verstellung des Sitzes durch 1-E Motor. Auslösung erfolgt über innenliegende Berührungssensoren. Vorzug der kompletten Sitzfläche.



Kopfteilverstellung manuell:

die Kopfteilverstellung hat standardmäßig einen Streckrasterbeschlag, der individuell verstellt werden kann.

Bei offener Kopfteilverstellung vergrößert sich die Höhe um ca. 17 cm.



Relaxfunktion motorisch bei Longchair :

Verstellung von der Sitz-Position zur Relax / Liegeposition:

Ausgelöst über innenliegende Berührungssensoren (am Sitz seitlich liegend).

Sitzeinheit bewegt sich nach vorne und Rückenlehne senkt sich gleichzeitig zur Relax / Liegeposition ab.

Durch Loslassen der Taste kann die Funktion in jeder gewünschten Position gestoppt werden.

Nur in Verbindung mit Kopfteilverstellung manuell kombinierbar.



KS 008322

Bitte beachten Sie, dass die unten aufgeführten modellbedingten Eigenschaften keine berechnete Reklamation darstellen:




- Sitzkomfort:** zwischen Elementen mit und ohne Funktion, kann es leichte Differenzen im Sitzkomfort geben.
- Wellenbildung:** Wellenbildung gehört zur legeren Verarbeitung.
- Nahtverlauf:** unterschiedlicher Nahtverlauf bei Leder und Stoff möglich.
- Piktogramme:** Die Piktogramme im Preisblatt sind schematisch und können von der Wirklichkeit abweichen. Setzen Sie sich bitte bei Unklarheiten mit Ihrem Innen- oder Außendienst in Verbindung.
- Masse:** Alle Maße sind Ca.-Maße !
- Modelländerungen:** Modelländerungen vorbehalten.

KS 008322

Typen:	2(80) + 2(69)	LCH - 1(80) - 1(80)	2(80) - WE - 1 AH (80)	1(80) - 1(80) - WE - 1AH (80)
Typ-Nr.:	2200_80 + 2200_69	8141 + 1000_80 + 1300_80	2100_80 + 5040 + 1043_80	1100_80 + 1000_80 + 5040 + 1043_80
Schenkelmaß in cm (ca. Angaben) fest/klappbar	----	126 x 263	287 x 259	288 x 259
Sitzhöhe	46 oder 49	46 oder 49	46 oder 49	46 oder 49
Sitztiefe	56	56	56	56

Stoffgruppe B (PG 01)				
Stoffgruppe B1 (PG 02)	----	----	----	----
Stoffgruppe B2 (PG 03)				
Stoffgruppe C (PG 04)	----	----	----	----
Stoffgruppe D (PG 05)				
Stoffgruppe E (PG 06)	----	----	----	----
Stoffgruppe F (PG 07)				
Stoffgruppe I (PG 12)	----	----	----	----
Leder Punch	----	----	----	----
Leder LL Duca				
Leder Rancho	----	----	----	----
Leder 93, LL Nubia, LL Dolcia, LL Evita				
Leder LL Eleganzia, Leder Reno	----	----	----	----

KS 008322




	1	2	3
			
Typen:	Element 1-sitzig ohne AL (Sitzraster 61)	Element 1-sitzig ohne AL (Sitzraster 61) mit Kopfteilverstellung manuell und TV Funktion motorisch	Element 1-sitzig ohne AL (Sitzraster 61) mit Kopfteilverstellung manuell und TV Funktion motorisch Premium
Typ-Nr.:	1000_61	1000_61_KV.TV.M	1000_61_KV.TV.M.PREM
B/H/T in cm (ca. Angaben)	61 x 89/92 x 109	61 x 89/92 x 109	61 x 89/92 x 109
Sitzhöhe	46 oder 49	46 oder 49	46 oder 49
Sitztiefe	56	56	56

Stoffgruppe B (PG 01)			
Stoffgruppe B1 (PG 02)			
Stoffgruppe B2 (PG 03)			
Stoffgruppe C (PG 04)			
Stoffgruppe D (PG 05)			
Stoffgruppe E (PG 06)			
Stoffgruppe F (PG 07)			
Stoffgruppe I (PG 12)			
Leder Punch			
Leder LL Duca			
Leder Rancho			
Leder 93, LL Nubia, LL Dolcia, LL Evila			
Leder LL Eleganzia, Leder Reno			

Komfortfunktionen und Zusatzausstattungen gegen Aufpreis:

Rücken echt Stoff, Typ 0012 (RUCKAUS0002)		
Rücken echt Leder, Typ 0012 (RUCKAUS0002)		
Kopfteilverstellung manuell, Typ 0093 (FUNK0064)	_____	_____
Federkern, Typ 0310 (SITZKOM0005)		

KS 008322




	4	5	6
			
Typen:	Element 1-sitzig ohne AL (Sitzraster 69)	Element 1-sitzig ohne AL (Sitzraster 69) mit Kopfteilverstellung manuell und TV Funktion motorisch	Element 1-sitzig ohne AL (Sitzraster 69) mit Kopfteilverstellung manuell und TV Funktion motorisch Premium
Typ-Nr.:	1000_69	1000_69_KV.TV.M	1000_69_KV.TV.M.PREM
B/H/T in cm (ca. Angaben)	69 x 89/92 x 109	69 x 89/92 x 109	69 x 89/92 x 109
Sitzhöhe	46 oder 49	46 oder 49	46 oder 49
Sitztiefe	56	56	56

Stoffgruppe B (PG 01)			
Stoffgruppe B1 (PG 02)			
Stoffgruppe B2 (PG 03)			
Stoffgruppe C (PG 04)			
Stoffgruppe D (PG 05)			
Stoffgruppe E (PG 06)			
Stoffgruppe F (PG 07)			
Stoffgruppe I (PG 12)			
Leder Punch			
Leder LL Duca			
Leder Rancho			
Leder 93, LL Nubia, LL Dolcia, LL Evita			
Leder LL Eleganzia, Leder Reno			

Komfortfunktionen und Zusatzausstattungen gegen Aufpreis:

Rücken echt Stoff, Typ 0012 (RUCKAUS0002)		
Rücken echt Leder, Typ 0012 (RUCKAUS0002)		
Kopfteilverstellung manuell, Typ 0093 (FUNK0064)	_____	_____
Federkern, Typ 0310 (SITZKOM0005)		

KS 008322


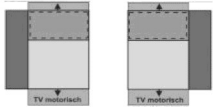
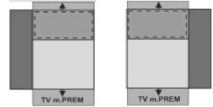
	7	8	9
			
Typen:	Element 1-sitzig ohne AL (Sitzraster 80)	Element 1-sitzig ohne AL (Sitzraster 80) mit Kopfteilverstellung manuell und TV Funktion motorisch	Element 1-sitzig ohne AL (Sitzraster 80) mit Kopfteilverstellung manuell und TV Funktion motorisch Premium
Typ-Nr.:	1000_80	1000_80_KV.TV.M	1000_80_KV.TV.M.PREM
B/H/T in cm (ca. Angaben)	76 x 89/92 x 109	76 x 89/92 x 109	76 x 89/92 x 109
Sitzhöhe	46 oder 49	46 oder 49	46 oder 49
Sitztiefe	56	56	56

Stoffgruppe B (PG 01)			
Stoffgruppe B1 (PG 02)			
Stoffgruppe B2 (PG 03)			
Stoffgruppe C (PG 04)			
Stoffgruppe D (PG 05)	---	---	---
Stoffgruppe E (PG 06)	---	---	---
Stoffgruppe F (PG 07)	---	---	---
Stoffgruppe I (PG 12)	---	---	---
Leder Punch	---	---	---
Leder LL Duca	---	---	---
Leder Rancho	---	---	---
Leder 93, LL Nubia, LL Dolcia, LL Evita	---	---	---
Leder LL Eleganzia, Leder Reno	---	---	---

Komfortfunktionen und Zusatzausstattungen gegen Aufpreis:

Rücken echt Stoff, Typ 0012 (RUCKAUS0002)	---	---	---
Rücken echt Leder, Typ 0012 (RUCKAUS0002)	--	--	--
Kopfteilverstellung manuell, Typ 0093 (FUNK0064)	---	---	---
Federkern, Typ 0310 (SITZKOM0005)	--	--	--

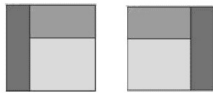
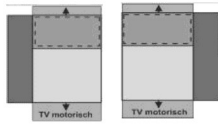
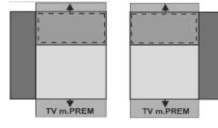
KS 008322

	10	11	12
			
Typen:	Element 1-sitzig AL links oder AL rechts (Sitzraster 61)	Element 1-sitzig AL links oder AL rechts (Sitzraster 61) mit Kopfteilverstellung manuell und TV Funktion motorisch	Element 1-sitzig AL links oder AL rechts (Sitzraster 61) mit Kopfteilverstellung manuell und TV Funktion motorisch Premium
Typ-Nr.:	li: 1100_61 re: 1300_61	li: 1100_61_KV.TV.M re: 1300_61_KV.TV.M	li: 1100_61_KV.TV.M.PREM re: 1300_61_KV.TV.M.PREM
B/H/T in cm (ca. Angaben)	78 x 89/92 x 109	78 x 89/92 x 109	78 x 89/92 x 109
Sitzhöhe	46 oder 49	46 oder 49	46 oder 49
Sitztiefe	56	56	56

Stoffgruppe B (PG 01)			
Stoffgruppe B1 (PG 02)			
Stoffgruppe B2 (PG 03)			
Stoffgruppe C (PG 04)			
Stoffgruppe D (PG 05)			
Stoffgruppe E (PG 06)			
Stoffgruppe F (PG 07)			
Stoffgruppe I (PG 12)			
Leder Punch			
Leder LL Duca			
Leder Rancho			
Leder 93, LL Nubia, LL Dolcia, LL Evita			
Leder LL Eleganzia, Leder Reno			

Komfortfunktionen und Zusatzausstattungen gegen Aufpreis:

Rücken echt Stoff, Typ 0012 (RUCKAUS0002)		
Rücken echt Leder, Typ 0012 (RUCKAUS0002)		
Klappbare Armlehne(n), Typ 0024 (FUNK0062)		
Kopfteilverstellung manuell, Typ 0093 (FUNK0064)	_____	_____
Federkern, Typ 0310 (SITZKOM0005)		

	13	14	15
			
Typen:	Element 1-sitzig AL links oder AL rechts (Sitzraster 69)	Element 1-sitzig AL links oder AL rechts (Sitzraster 69) mit Kopfteilverstellung manuell und TV Funktion motorisch	Element 1-sitzig AL links oder AL rechts (Sitzraster 69) mit Kopfteilverstellung manuell und TV Funktion motorisch Premium
Typ-Nr.:	li: 1100_69 re: 1300_69	li: 1100_69_KV.TV.M re: 1300_69_KV.TV.M	li: 1100_69_KV.TV.M.PREM re: 1300_69_KV.TV.M.PREM
B/H/T in cm (ca. Angaben) fest/klapp	86 x 89/92 x 109	86 x 89/92 x 109	86 x 89/92 x 109
Sitzhöhe	46 oder 49	46 oder 49	46 oder 49
Sitztiefe	56	56	56

Stoffgruppe B (PG 01)			
Stoffgruppe B1 (PG 02)			
Stoffgruppe B2 (PG 03)			
Stoffgruppe C (PG 04)			
Stoffgruppe D (PG 05)			
Stoffgruppe E (PG 06)			
Stoffgruppe F (PG 07)			
Stoffgruppe I (PG 12)			
Leder Punch			
Leder LL Duca			
Leder Rancho			
Leder 93, LL Nubia, LL Dolcia, LL Evita			
Leder LL Eleganzia, Leder Reno			

Komfortfunktionen und Zusatzausstattungen gegen Aufpreis:

Rücken echt Stoff, Typ 0012 (RUCKAUS0002)		
Rücken echt Leder, Typ 0012 (RUCKAUS0002)		
Klappbare Armlehne(n), Typ 0024 (FUNK0062)		
Kopfteilverstellung manuell, Typ 0093 (FUNK0064)		
Federkern, Typ 0310 (SITZKOM0005)		


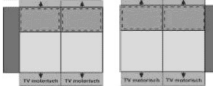
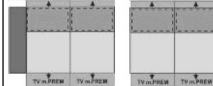
KS 008322

	16	17	18
Typen:	Element 1-sitzig AL links oder AL rechts (Sitzraster 80)	Element 1-sitzig AL links oder AL rechts (Sitzraster 80) mit Kopfteilverstellung manuell und TV Funktion motorisch	Element 1-sitzig AL links oder AL rechts (Sitzraster 80) mit Kopfteilverstellung manuell und TV Funktion motorisch Premium
Typ-Nr.:	li: 1100_80 re: 1300_80	li: 1100_80_KV.TV.M re: 1300_80_KV.TV.M	li: 1100_80_KV.TV.M.PREM re: 1300_80_KV.TV.M.PREM
B/H/T in cm (ca. Angaben) fest/klapp	93 x 89/92 x 109	93 x 89/92 x 109	93 x 89/92 x 109
Sitzhöhe	46 oder 49	46 oder 49	46 oder 49
Sitztiefe	56	56	56

Stoffgruppe B (PG 01)	---	---	---
Stoffgruppe B1 (PG 02)	---	---	---
Stoffgruppe B2 (PG 03)	---	---	---
Stoffgruppe C (PG 04)	---	---	---
Stoffgruppe D (PG 05)	---	---	---
Stoffgruppe E (PG 06)	---	---	---
Stoffgruppe F (PG 07)	---	---	---
Stoffgruppe I (PG 12)	---	---	---
Leder Punch	---	---	---
Leder LL Duca	---	---	---
Leder Rancho	---	---	---
Leder 93, LL Nubia, LL Dolcia, LL Evita	---	---	---
Leder LL Eleganzia, Leder Reno	---	---	---

Komfortfunktionen und Zusatzausstattungen gegen Aufpreis:

Rücken echt Stoff, Typ 0012 (RUCKAUS0002)		
Rücken echt Leder, Typ 0012 (RUCKAUS0002)		
Klappbare Armlehne(n), Typ 0024 (FUNK0062)		
Kopfteilverstellung manuell, Typ 0093 (FUNK0064)	---	---
Federkern, Typ 0310 (SITZKOM0005)		


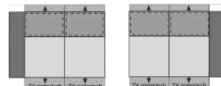
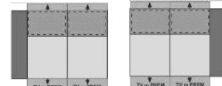
	19	20	21
			
Typen:	Sofa 2-sitzig AL links oder AL rechts (Sitzraster 61)	Sofa 2-sitzig AL links oder AL rechts (Sitzraster 61) mit Kopfteilverstellung manuell und TV Funktion motorisch	Sofa 2-sitzig AL links oder AL rechts (Sitzraster 61) mit Kopfteilverstellung manuell und TV Funktion motorisch Premium
Typ-Nr.:	li: 2100_61 re: 2300_61	li: 2100_61_KV.TV.M re: 2300_61_KV.TV.M	li: 2100_61_KV.TV.M.PREM re: 2300_61_KV.TV.M.PREM
B/H/T in cm (ca. Angaben) fest/klapp	137 x 89/92 x 109	137 x 89/92 x 109	137 x 89/92 x 109
Sitzhöhe	46 oder 49	46 oder 49	46 oder 49
Sitztiefe	56	56	56

Stoffgruppe B (PG 01)			
Stoffgruppe B1 (PG 02)			
Stoffgruppe B2 (PG 03)			
Stoffgruppe C (PG 04)			
Stoffgruppe D (PG 05)			
Stoffgruppe E (PG 06)			
Stoffgruppe F (PG 07)			
Stoffgruppe I (PG 12)			
Leder Punch			
Leder LL Duca			
Leder Rancho			
Leder 93, LL Nubia, LL Dolcia, LL Evita			
Leder LL Eleganzia, Leder Reno			

Komfortfunktionen und Zusatzausstattungen gegen Aufpreis:

Rücken echt Stoff, Typ 0012 (RUCKAUS0002)		
Rücken echt Leder, Typ 0012 (RUCKAUS0002)		
Klappbare Armlehne(n), Typ 0024 (FUNK0062)		
Kopfteilverstellung manuell, Typ 0093 (FUNK0064)	_____	_____
Federkern, Typ 0310 (SITZKOM0005)		

*Sofa 2-sitzig (Sitzraster 61) in Verbindung mit TV Funktion motorisch oder TV motorisch Premium wird grundsätzlich geteilt und in 2 Packstücken geliefert.

	22	23	24
			
Typen:	Sofa 2-sitzig AL links oder AL rechts (Sitzraster 69)	Sofa 2-sitzig AL links oder AL rechts (Sitzraster 69) mit Kopfteilverstellung manuell und TV Funktion motorisch	Sofa 2-sitzig AL links oder AL rechts (Sitzraster 69) mit Kopfteilverstellung manuell und TV Funktion motorisch Premium
Typ-Nr.:	li: 2100_69 re: 2300_69	li: 2100_69_KV.TV.M re: 2300_69_KV.TV.M	li: 2100_69_KV.TV.M.PREM re: 2300_69_KV.TV.M.PREM
B/H/T in cm (ca. Angaben) fest/klapp	153 x 89/92 x 109	153 x 89/92 x 109	153 x 89/92 x 109
Sitzhöhe	46 oder 49	46 oder 49	46 oder 49
Sitztiefe	56	56	56

Stoffgruppe B (PG 01)			
Stoffgruppe B1 (PG 02)			
Stoffgruppe B2 (PG 03)			
Stoffgruppe C (PG 04)			
Stoffgruppe D (PG 05)			
Stoffgruppe E (PG 06)			
Stoffgruppe F (PG 07)			
Stoffgruppe I (PG 12)			
Leder Punch			
Leder LL Duca			
Leder Rancho			
Leder 93, LL Nubia, LL Dolcia, LL Evita			
Leder LL Eleganzia, Leder Reno			

Komfortfunktionen und Zusatzausstattungen gegen Aufpreis:

Rücken echt Stoff, Typ 0012 (RUCKAUS0002)		
Rücken echt Leder, Typ 0012 (RUCKAUS0002)		
Klappbare Armlehne(n), Typ 0024 (FUNK0062)		
Kopfteilverstellung manuell, Typ 0093 (FUNK0064)		
Federkern, Typ 0310 (SITZKOM0005)		

* Sofa 2-sitzlig (Sitzraster 69) in Verbindung mit TV Funktion motorisch oder TV motorisch Premium wird grundsätzlich geteilt und in 2 Packstücken geliefert.

	25	26	27	28
Typen:	Sofa 2-sitzig AL links oder AL rechts (Sitzraster 80)	Sofa 2-sitzig AL links oder AL rechts (Sitzraster 80) mit Kopfteilverstellung manuell und TV Funktion motorisch	Sofa 2-sitzig AL links oder AL rechts (Sitzraster 80) mit Kopfteilverstellung manuell und TV Funktion motorisch Premium	Sofa 2-sitzig AL links oder AL rechts (Sitzraster 80) mit Vorziehsitz motorisch
Typ-Nr.:	li: 2100_80 re: 2300_80	li: 2100_80_KV.TV.M re: 2300_80_KV.TV.M	li: 2100_80_KV.TV.M.PREM re: 2300_80_KV.TV.M.PREM	li: 2100_80_VZS.M re: 2300_80_VZS.M
B/H/T in cm (ca. Angaben) fest/klapp	168 x 89/92 x 109	168 x 89/92 x 109	168 x 89/92 x 109	168 x 89/92 x 109
Sitzhöhe	46 oder 49	46 oder 49	46 oder 49	46 oder 49
Sitztiefe	56	56	56	56


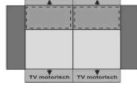
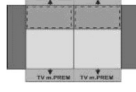
Stoffgruppe B (PG 01)				
Stoffgruppe B1 (PG 02)				
Stoffgruppe B2 (PG 03)				
Stoffgruppe C (PG 04)				
Stoffgruppe D (PG 05)				
Stoffgruppe E (PG 06)				
Stoffgruppe F (PG 07)				
Stoffgruppe I (PG 12)				
Leder Punch				
Leder LL Duca				
Leder Rancho				
Leder 93, LL Nubia, LL Dolcia, LL Evita				
Leder LL Eleganzia, Leder Reno				

Komfortfunktionen und Zusatzausstattungen gegen Aufpreis:

Rücken echt Stoff, Typ 0012 (RUCKAUS0002)				
Rücken echt Leder, Typ 0012 (RUCKAUS0002)				
Klappbare Armlehne(n), Typ 0024 (FUNK0062)	--	--	--	--
Kopfteilverstellung manuell, Typ 0093 (FUNK0064)				
Federkern, Typ 0310 (SITZKOM0005)				

* Sofa 2-sitzig (Sitzraster 80) in Verbindung mit TV Funktion motorisch oder TV motorisch Premium wird grundsätzlich geteilt und in 2 Packstücken geliefert.

KS 008322

	29	30	31
			
Typen:	Sofa 2-sitzig AL beide (Sitzraster 61)	Sofa 2-sitzig AL beide (Sitzraster 61) mit Kopfteilverstellung manuell und TV Funktion motorisch	Sofa 2-sitzig AL beide (Sitzraster 61) mit Kopfteilverstellung manuell und TV Funktion motorisch Premium
Typ-Nr.:	2200_61	2200_61_KV.TV.M	2200_61_KV.TV.M. PREM
B/H/T in cm (ca. Angaben) fest/klapp	154 x 89/92 x 109	154 x 89/92 x 109	154 x 89/92 x 109
Sitzhöhe	46 oder 49	46 oder 49	46 oder 49
Sitztiefe	56	56	56


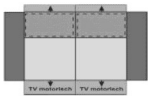
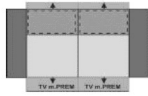
Stoffgruppe B (PG 01)			
Stoffgruppe B1 (PG 02)			
Stoffgruppe B2 (PG 03)			
Stoffgruppe C (PG 04)			
Stoffgruppe D (PG 05)			
Stoffgruppe E (PG 06)			
Stoffgruppe F (PG 07)			
Stoffgruppe I (PG 12)			
Leder Punch			
Leder LL Duca			
Leder Rancho			
Leder 93, LL Nubia, LL Dolcia, LL Evita			
Leder LL Eleganzia, Leder Reno			

Komfortfunktionen und Zusatzausstattungen gegen Aufpreis:

Klappbare Armlehne(n), Typ 0024 (FUNK0062)			
Kopfteilverstellung manuell, Typ 0093 (FUNK0064)	---	---	---
Federkern, Typ 0310 (SITZKOM0005)	--	--	--

* Sofa 2-sitzig (Sitzraster 61) in Verbindung mit TV Funktion motorisch oder TV motorisch Premium wird grundsätzlich geteilt und in 2 Packstücken geliefert.

KS 008322

	32	33	34
			
Typen:	Sofa 2-sitzig AL beide (Sitzraster 69)	Sofa 2-sitzig AL beide (Sitzraster 69) mit Kopfteilverstellung manuell und TV Funktion motorisch	Sofa 2-sitzig AL beide (Sitzraster 69) mit Kopfteilverstellung manuell und TV Funktion motorisch Premium
Typ-Nr.:	2200_69	2200_69_KV.TV.M	2200_69_KV.TV.M. PREM
B/H/T in cm (ca. Angaben) fest/klapp	170 x 89/92 x 109	170 x 89/92 x 109	170 x 89/92 x 109
Sitzhöhe	46 oder 49	46 oder 49	46 oder 49
Sitztiefe	56	56	56

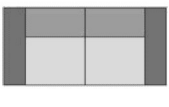
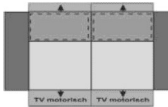
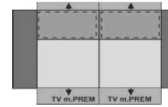
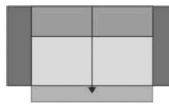
Stoffgruppe B (PG 01)			
Stoffgruppe B1 (PG 02)			
Stoffgruppe B2 (PG 03)			
Stoffgruppe C (PG 04)			
Stoffgruppe D (PG 05)			
Stoffgruppe E (PG 06)			
Stoffgruppe F (PG 07)			
Stoffgruppe I (PG 12)			
Leder Punch			
Leder LL Duca			
Leder Rancho			
Leder 93, LL Nubia, LL Dolcia, LL Evita			
Leder LL Eleganzia, Leder Reno			

Komfortfunktionen und Zusatzausstattungen gegen Aufpreis:

Rücken echt Stoff, Typ 0012 (RUCKAUS0002)			
Rücken echt Leder, Typ 0012 (RUCKAUS0002)	--	--	--
Klappbare Armlehne(n), Typ 0024 (FUNK0062)	--	--	--
Kopfteilverstellung manuell, Typ 0093 (FUNK0064)	--	---	---
Federkern, Typ 0310 (SITZKOM0005)	--	--	--

* Sofa 2-sitzig (Sitzraster 69) in Verbindung mit TV Funktion motorisch oder TV motorisch Premium wird grundsätzlich geteilt und in 2 Packstücken geliefert.

KS 008322





	35	36	37	38
				
Typen:	Sofa 2-sitzig AL beide (Sitzraster 80)	Sofa 2-sitzig AL beide (Sitzraster 80) mit Kopfteilverstellung manuell und TV Funktion motorisch	Sofa 2-sitzig AL beide (Sitzraster 80) mit Kopfteilverstellung manuell und TV Funktion Premium	Sofa 2-sitzig AL beide (Sitzraster 80) mit Vorziehsitz motorisch
Typ-Nr.:	2200_80	2200_80_KV.TV.M	2200_80_KV.TV.M.PREM	2200_80_VZS.M
B/H/T in cm (ca. Angaben) fest/klapp	185 x 89/92 x 109	185 x 89/92 x 109	185 x 89/92 x 109	185 x 89/92 x 109
Sitzhöhe	46 oder 49	46 oder 49	46 oder 49	46 oder 49
Sitztiefe	56	56	56	56

Stoffgruppe B (PG 01)				
Stoffgruppe B1 (PG 02)				
Stoffgruppe B2 (PG 03)				
Stoffgruppe C (PG 04)				
Stoffgruppe D (PG 05)				
Stoffgruppe E (PG 06)				
Stoffgruppe F (PG 07)				
Stoffgruppe I (PG 12)				
Leder Punch				
Leder LL Duca				
Leder Rancho				
Leder 93, LL Nubia, LL Dolcia, LL Evita				
Leder LL Eleganzia, Leder Reno				

Komfortfunktionen und Zusatzausstattungen gegen Aufpreis:

Rücken echt Stoff, Typ 0012 (RUCKAUS0002)			
Rücken echt Leder, Typ 0012 (RUCKAUS0002)			
Klappbare Armlehne(n), Typ 0024 (FUNK0062)			
Kopfteilverstellung manuell, Typ 0093 (FUNK0064)			
Federkern, Typ 0310 (SITZKOM0005)			

* Sofa 2-sitzig (Sitzraster 80) in Verbindung mit TV Funktion motorisch oder TV motorisch Premium wird grundsätzlich geteilt und in 2 Packstücken geliefert.





	39	40	41	42
				
Typen:	Element 1-sitzig ohne AL (Sitzraster 69) mit Aussenhocker links oder rechts	Element 1-sitzig ohne AL mit Aussenhocker links oder rechts (Sitzraster 69) mit Bettkasten	Element 1-sitzig ohne AL (Sitzraster 80) mit Aussenhocker links oder rechts	Element 1-sitzig ohne AL mit Aussenhocker links oder rechts (Sitzraster 80) mit Bettkasten
Typ-Nr.:	li: 1041_69 re: 1043_69	li: 1041_69_BK re: 1043_69_BK	li: 1041_80 re: 1043_80	li: 1041_80_BK re: 1043_80_BK
B/H/T in cm (ca. Angaben)	129 x 89/92 x 109	129 x 89/92 x 109	140 x 89/92 x 109	140 x 89/92 x 109
Sitzhöhe	46 oder 49	46 oder 49	46 oder 49	46 oder 49
Sitztiefe	56	56	56	56

Stoffgruppe B (PG 01)				
Stoffgruppe B1 (PG 02)				
Stoffgruppe B2 (PG 03)				
Stoffgruppe C (PG 04)				
Stoffgruppe D (PG 05)	---	---	---	---
Stoffgruppe E (PG 06)	---	---	---	---
Stoffgruppe F (PG 07)	---	---	---	---
Stoffgruppe I (PG 12)				
Leder Punch	---	---	---	---
Leder LL Duca	---	---	---	---
Leder Rancho	---	---	---	---
Leder 93, LL Nubia, LL Dolcia, LL Evita	---	---	---	---
Leder LL Eleganzia, Leder Reno	---	---	---	---

Komfortfunktionen und Zusatzausstattungen gegen Aufpreis:

Rücken echt Stoff, Typ 0012 (RUCKAUS0002)	---	---	---	---
Rücken echt Leder, Typ 0012 (RUCKAUS0002)	---	---	---	---
Kopfteilverstellung manuell, Typ 0093 (FUNK0064)	---	---	---	---
Federkern, Typ 0310 (SITZKOM0005)	---	---	---	---

KS 008322





	43	44	45	46
				
Typen:	Longchair AL links oder AL rechts	Longchair AL links oder AL rechts mit Kopfteilverstellung manuell und Relaxfunktion motorisch	Winkelecke	Wickelecke mittel
Typ-Nr.:	li: 8141 re: 8142	li: 8141_KV.RELAX.M re: 8142_KV.RELAX.M	5040	5044
B/H/T in cm (ca. Angaben) fest/klapp	94 x 89/92 x 179	94 x 89/92 x 179	119 x 89/92 x119	109 x 89/92 x109
Sitzhöhe	46 oder 49	46 oder 49	46 oder 49	46 oder 49
Sitztiefe	126	126	—	—

Stoffgruppe B (PG 01)				
Stoffgruppe B1 (PG 02)				
Stoffgruppe B2 (PG 03)				
Stoffgruppe C (PG 04)				
Stoffgruppe D (PG 05)	---	---	---	---
Stoffgruppe E (PG 06)	---	---	---	---
Stoffgruppe F (PG 07)	---	---	---	---
Stoffgruppe I (PG 12)	---	---	---	---
Leder Punch	---	---	---	---
Leder LL Duca	---	---	---	---
Leder Rancho	---	---	---	---
Leder 93, LL Nubia, LL Dolcia, LL Evita	---	---	---	---
Leder LL Eleganzia, Leder Reno	---	---	---	---

Komfortfunktionen und Zusatzausstattungen gegen Aufpreis:

Rücken echt Stoff, Typ 0012 (RUCKAUS0002)	---	---	---	---
Rücken echt Leder, Typ 0012 (RUCKAUS0002)	--	--	--	--
Klappbare Armlehne(n), Typ 0024 (FUNK0062)	--	--	---	---
Kopfteilverstellung manuell, Typ 0093 (FUNK0064)	--	---	--	--
Federkern, Typ 0310 (SITZKOM0005)	--	--	--	--

KS 008322

	47	48	49	50
				
Typen:	Hocker quadratisch	Hocker quadratisch mit Stauraum	Hocker rechteckig	Hocker rechteckig mit Stauraum
Typ-Nr.:	6020	6020_ST	6029	6029_ST
B/H/T in cm (ca. Angaben)	65 x 47/50 x 65	65 x 47/50 x 65	120 x 47/50 x 65	120 x 47/50 x 65
Sitzhöhe	46 oder 49	46 oder 49	46 oder 49	46 oder 49
Sitztiefe	65	65	65	65

Stoffgruppe B (PG 01)				
Stoffgruppe B1 (PG 02)				
Stoffgruppe B2 (PG 03)				
Stoffgruppe C (PG 04)				
Stoffgruppe D (PG 05)				
Stoffgruppe E (PG 06)				
Stoffgruppe F (PG 07)				
Stoffgruppe I (PG 12)				
Leder Punch				
Leder LL Duca				
Leder Rancho				
Leder 93, LL Nubia, LL Dolcia, LL Evita				
Leder LL Eleganzia, Leder Reno				

Komfortfunktionen und Zusatzausstattungen gegen Aufpreis:

Federkern, Typ 0310 (SITZKOM0005)

KS 008322



- Gestell:** Stahlrohrrahmen
- Unterfederung Sitz:** Stahlwellen - Federn
- Sitzkomfort:** Polyätherschaum
- Polsterung Rücken und Armteil:** Polyätherschaum
- Aufstehhilfe:** Max. Belastbarkeit 160 kg
- Kopfpolsterverstellung:** generell mit Raster und Rückholfeder ausgestattet

4 Fußvarianten:



DT 1 Drehteller Metall Edelstahl

DT 2 Drehteller Holz

DT 6 Drehteller Stern: chrom hochglanz, Edelstahl gebürstet, schwarz matt lackiert

Lieferbare Beiztonfarben: buche erle, nussbaum hell, wenge

Lieferbare Beiztonfarben gegen Aufpreis: Kernbuche, Eiche geölt, Eiche bianco



Kontrastnaht: nur auf Kundenwunsch!
 Kontrastnaht 1: beige
 Kontrastnaht 2: braun
 Kontrastnähte nur Farbe **beige** oder **braun** bei allen Stoffen und Leder möglich.
Bitte immer angeben, ansonsten wird Ton in Ton geliefert!

Faltenbildung gehört zur legeren Verarbeitung.

Ergonomie: Für jede Körpergröße der passende Sessel.
 Zehn Ergonomiegrößen preisgleich lieferbar.

3 Sitzhöhen: 45 / 47 / 49 cm
3 Sitztiefen: 50 / 53 / 55 cm

Ergonomiematrix:
Sitztiefe

		50 cm	53 cm	55 cm	55 cm
Sitzhöhe	45 cm	S1	S2	S3	
	47 cm	M1	M2	M3	9cm Sitzhöhe
	49 cm	L1	L2	L3	

Standardmäßig ist der TV-Sessel mit Funktion manuell mit Gasdruck lieferbar, alle anderen Funktionen gegen Aufpreis möglich.

Die Piktogramme im Preisblatt sind schematisch und können von der Wirklichkeit abweichen. Setzen Sie sich bitte bei Unklarheiten mit Ihrem Innen- oder Außendienst in Verbindung.

Die genannten Maße sind ca. und in cm. Verarbeitungsbedingte Abweichungen, die dem technischen Fortschritt dienen, behalten wir uns vor.
 WEEE-Reg.-Nr. DE 49167192

Ersteller: I. Krawczyk
 Datum: 05.11.2021



Made in EU
 QUALITÄT / UMWELTSCHUTZ / ARBEITSBEDINGUNGEN
 nach den Standards der Europäischen Union

KS 008322

Funktionsbeschreibung:

Grundversion:

Funktion manuell mit Gasdruck: Manuelle Verstellung der Fußstütze. Verstellung der Rückenlehne durch innenliegenden Bedienhebel. Durch leichten Körperdruck stufenlos verstellbar bis zur Liegeposition. Manuelle Kopfteilverstellung individuell verstellbar durch einen Rastbeschlag mit Rückholfeder.

Komfortfunktionen und Zusatzausstattungen gegen Aufpreis:

Funktion 2-motorisch: Getrennte Verstellung der Fußstütze und Rückenlehne bis zur Liegeposition durch 2 E-Motoren.
Gegen Aufpreis auch mit Akku lieferbar.

Funktion 3-motorisch Herz-Waage: Getrennte oder synchrone Verstellung der Fußstütze und Rückenlehne zur Liegeposition durch 2 E-Motoren.
Separat verstellbare Sitzneigung durch 1 E-Motor.
Die Herz-Waage Position wird durch Ausfahren aller 3 E-Motoren erreicht.
Bei der Herz-Waage Funktion ist automatisch immer auch eine Fußteil-Verlängerung (ca. 4 cm) sowie das mitlaufende Armteil integriert.
(Ausnahme: Ergonomie XL, hier ist die Fußteil-Verlängerung von 4 cm, bereits durch die Ergonomie gegeben)
Gegen Aufpreis auch mit Akku lieferbar.

Als Herz-Waage Position bezeichnet man die Liegeposition, in der die Fußspitzen höher gelagert sind als das Herz.
Herz und Kreislauf werden so entlastet. Die Durchblutung verbessert sich und der Körper kann entspannen.
Müde, schwerere Beine können sich regenerieren, da das Venensystem entlastet wird.

Funktion 3-motorisch Herz-Waage und Aufstehhilfe: Getrennte Verstellung der Fußstütze und Rückenlehne bis zur Liegeposition durch 2 E-Motoren.
Separat verstellbare Sitzneigung durch 1 E-Motor.
Die Herz-Waage Position wird durch Ausfahren aller 3 E-Motoren erreicht.
Bei der Herz-Waage Funktion ist automatisch immer auch eine Fußteil-Verlängerung (ca. 4 cm) sowie das mitlaufende Armteil integriert.
(Ausnahme: Ergonomie XL, hier ist die Fußteil-Verlängerung von 4 cm, bereits durch die Ergonomie gegeben)
Zusätzlich ausgestattet mit Aufstehhilfe.
Gegen Aufpreis auch mit Akku lieferbar.

Funktion mitlaufendes Armteil: Optional besteht die Möglichkeit den Sessel mit der Funktion mitlaufendes Armteil auszustatten. Funktionsbeschreibung siehe Seite 3.
Nur möglich in Kombination mit den motorischen Funktionen.
Bei den Funktionen 3-motorisch Herz-Waage und 3-motorisch Herz-Waage und Aufstehhilfe generell inklusive und muss nicht zusätzlich bestellt werden.

Kopfteilverstellung motorisch: Stufenlose Verstellung des Kopfteiles durch einen E-Motor.
Die motorische Kopfteilverstellung ist nur in Verbindung mit den motorischen Funktionen bestellbar.

Motorische Bedienung:

Handschalter

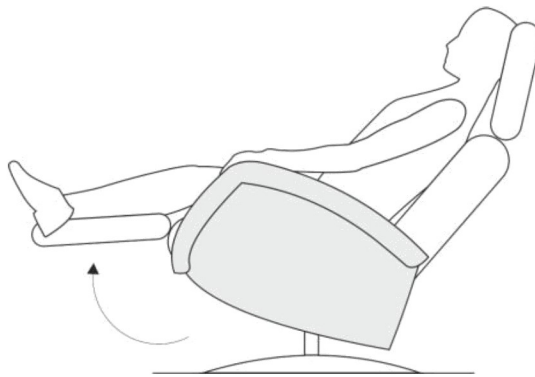


KS 008322


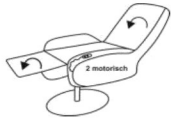
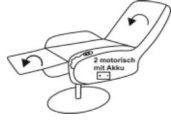
Funktionsbeschreibung/-darstellung:

Funktion: mitlaufendes Armteil in Kombination mit motorischen Funktionen

Beim Herausfahren der Fußstütze senken sich gleichzeitig die Armteile in eine bequeme Komfortposition ab.



KS 008322

	1	2	3
			
	Drehsessel manuell mit Gasdruck	Drehsessel mit Funktion 2-motorisch	Drehsessel mit Funktion 2-motorisch mit Akku
Typen:			
Typ-Nr.:	1222	1222_2M	1222_2M.AKKU
B/H/T in cm (H in Abhängigkeit Sitzhöhe Ergonomie S1 - L3)	77 / 114 - 118 / 80		
B/H/T in cm bei Ergonomie XL	77 / 123 / 84		
Sitztiefe in cm	50 / 53 / 55		
Sitzhöhe in cm	45 / 47 / 49		
Sitzbreite in cm	51		
Liegelänge in cm - bei Sitztiefe 50 cm	166		
Liegelänge in cm - bei Sitztiefe 53 cm	169		
Liegelänge in cm - bei Sitztiefe 55 cm	171		
Liegelänge in cm - bei Sitztiefe 55 cm - Ergonomie XL	180		
Stoffgruppe B (PG 01)			
Stoffgruppe B1 (PG 02)			
Stoffgruppe B2 (PG 03)			
Stoffgruppe C (PG 04)			
Stoffgruppe D (PG 05)			
Stoffgruppe E (PG 06)			
Stoffgruppe F (PG 07)			
Stoffgruppe I (PG 12)			
Leder Punch			
Leder LL Duca			
Leder Rancho			
Leder 93, LL Nubia, LL Dolcia, LL Evita			
Leder LL Eleganzia, Leder Reno			
Komfortfunktionen und Zusatzausstattungen gegen Aufpreis:			
Kopfteilverstellung motorisch*, Typ 0236 (FUNK0254)			
Mitlaufendes Armteil, Typ 0178 (FUNK0208)			
Drehteller Kernbuche/Eiche geölt/Eiche bianco, Typ 0204 (FAR0059 / FAR0060 / FAR 0070)			

KS 008322

	4	5	6	7
Typen:	Drehstuhl mit Funktion 3-motorisch Herz-Waage	Drehstuhl mit Funktion 3-motorisch Herz-Waage und Akku	Drehstuhl mit Funktion 3-motorisch Herz-Waage und Aufstehhilfe	Drehstuhl mit Funktion 3-motorisch Herz-Waage, Aufstehhilfe und Akku
Typ-Nr.:	1222_3M.HW	1222_3M.HW.AKKU	1222_3M.HW.ASH	1222_3M.HW.ASH.AKKU
B/H/T in cm (H in Abhängigkeit Sitzhöhe Ergonomie S1 - L3)	77 / 114 - 118 / 80			
B/H/T in cm bei Ergonomie XL	77 / 123 / 84			
Sitztiefe in cm	50 / 53 / 55			
Sitzhöhe in cm	45 / 47 / 49			
Sitzbreite in cm	51			
Liegelänge in cm - bei Sitztiefe 50 cm	166			
Liegelänge in cm - bei Sitztiefe 53 cm	169			
Liegelänge in cm - bei Sitztiefe 55 cm	171			
Liegelänge in cm - bei Sitztiefe 55 cm - Ergonomie XL	180			
Stoffgruppe B (PG 01)				
Stoffgruppe B1 (PG 02)				
Stoffgruppe B2 (PG 03)				
Stoffgruppe C (PG 04)				
Stoffgruppe D (PG 05)				
Stoffgruppe E (PG 06)				
Stoffgruppe F (PG 07)				
Stoffgruppe I (PG 12)				
Leder Punch				
Leder LL Duca				
Leder Rancho				
Leder 93, LL Nubia, LL Dolcia, LL Evita				
Leder LL Eleganzia, Leder Reno				
Komfortfunktionen und Zusatzausstattungen gegen Aufpreis:				
Kopfteilverstellung motorisch*, Typ 0236 (FUNK0254)				
Mittlaufendes Armteil, Typ 0178 (FUNK0208)	inklusive	inklusive	inklusive	inklusive
Drehteller Kernbuche/Eiche geölt/Eiche bianco, Typ 0204 (FAR0059 / FAR0060 / FAR 0070)				

Baustein

Hierbei handelt es sich um Beispielfotos. Die Modelloptik (z.Bsp. Armteil oder Rücken) kann je nach Modell anders aussehen.

Kopfverstellung

manuell

Typnr.: 0093



Armteifunktion

Typnr.: 0024



TV Funktion motorisch



TV Funktion motorisch Premium



Vorziehsitz motorisch



Bettkasten



Longchair links/rechts

Typennr.: 8171/ 8172



Longchair links/rechts mit Relaxfunktion motorisch



Winkelecke gross

Typennr.: 5040



Winkelecke mittel

Typennr.: 5044