



Bezug: V85/26 ocean



LS 3033

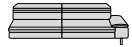
Komfort trifft auf Design mit **LS 3033**.

Die niedrigen Kopfteile lassen sich nach oben klappen und erhöhen auf Wunsch Ihren Sitzkomfort. Mit der Ausziehfunktion können Sie die Sofas optional nach vorne erweitern und haben dadurch ein praktisches Gästebett. Schöne, optional verstellbare Seitenteile setzen dieses Modell elegant in Szene. Design: Wilhelm Bolinth

ELEMENTE MIT SEITENTEIL RECHTS



N70R
Sofa mit Seitenteil



N80R
Sofa groß mit Seitenteil

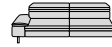
177/105/71/44
**Kopfstützen-
verstellg. = KV2**
(Mehrpreis)

**Seitenteilverstellg.
= SV1** (Mehrpreis)
**Sitzauszug per Mo-
tor = A02** (Mehrpreis)

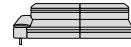
197/105/71/44
**Kopfstützen-
verstellg. = KV2**
(Mehrpreis)

**Seitenteilverstellg.
= SV1** (Mehrpreis)
**Sitzauszug per Mo-
tor = A02** (Mehrpreis)

ELEMENTE MIT SEITENTEIL LINKS



N70L
Sofa mit Seitenteil



N80L
Sofa groß mit Seitenteil

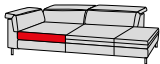
177/105/71/44
**Kopfstützen-
verstellg. = KV2**
(Mehrpreis)

**Seitenteilverstellg.
= SV1** (Mehrpreis)
**Sitzauszug per Mo-
tor = A02** (Mehrpreis)

197/105/71/44
**Kopfstützen-
verstellg. = KV2**
(Mehrpreis)

**Seitenteilverstellg.
= SV1** (Mehrpreis)
**Sitzauszug per Mo-
tor = A02** (Mehrpreis)

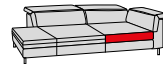
ABSCHLUSSELEMENTE RECHTS



EG70R
Ecksofa mit Hocker

104/224/71/44
**Kopfstützen-
verstellg. = KV3**
(Mehrpreis)

ABSCHLUSSELEMENTE LINKS



EG70L
Ecksofa mit Hocker

104/224/71/44
**Kopfstützen-
verstellg. = KV3**
(Mehrpreis)

HOCKER



G70
Hocker

70/60/44/44
Rollen = RO (Mehrpreis)



G140
Hocker groß

140/60/44/44
Rollen = RO (Mehrpreis)



Flexible Kopfstütze

Gegen Aufpreis können die Artikel mit einer Kopfstützenverstellung, die mittels Rasterbeschlag höhenverstellbar ist, ausgestattet werden. Art.-Nr. = KV1, KV2, KV3.



Ausfahrbare Liegefläche

Einige Artikel können gegen Aufpreis mit einem motorischen Sitzauszug ausgestattet werden. Die Gesamttiefe verlängert sich. Art.-Nr. = A02.



Flexible Seitenteile

Die Seitenteile sind gegen Aufpreis klappbar und mit einer Rasterfunktion ausgestattet. Artikelnummer = SV1, SV2.



Rollen für Hocker

Die Hocker können gegen Mehrpreis mit Rollen ausgestattet werden. Zwei der Rollen sind fixierbar. Beim Anstellen an die Garnitur ergibt sich so eine große Fläche.



Fuß- und Sitzhöhen

Das Modell ist aufgrund der beiden verfügbaren Fußhöhen in unterschiedlichen Sitzhöhen lieferbar. Die Fußausführung muss angegeben werden.

BESTELLHINWEISE

Flexible Seitenteile:

Bei Funktionsseitenteilen ist eine max. Belastung bis 25 kg gewährleistet. Sie sind keine Sitzgelegenheit.

Digitale Stoff-/Leder- und Farbmuster:

Das optische Erscheinungsbild der Bezüge und Farbmuster kann variieren, Muster in Anlehnung - Farb- und Strukturabweichungen möglich.

Rückenspannteile:

Alle Teile sind im Rücken echt bezogen.

Stellskizze:

Aufgrund der vielen Variationsmöglichkeiten senden Sie bitte eine Stellskizze mit. Die Anstellseiten haben wir im Typenplan bei den Abschlusselementen für Sie rot markiert.

Seitenwangen:

Gegen Aufpreis sind die Seitenwangen im Original-Bezug statt Spannstoff lieferbar.

Nahtbild:

Zier-, Kapp- oder Doppelnähte können in der Stoff- und Lederausführung unterschiedlich ausfallen. Herstellungsbedingt können Nähte

im Stoffbezug entfallen oder durch einfache Nähte ersetzt werden.

Alle angegebenen Maße sind ca.-Maße in cm in Breite/Tiefe/Höhe/Sitzhöhe. Änderungen vorbehalten. Die Tiefe beinhaltet den Überstand mit nach hinten geklappter Kopfstütze. Die Maße beziehen sich auf die Fußhöhe ca. 13 cm.

Sitztiefe: ca. **57 cm**

Sitztiefe mit Funktion ausfahrbare Liegefläche: ca. **75 cm**

Gesamttiefe mit ausgefahrenem Sitzauszug: ca. **123 cm**

Gesamthöhe, wenn Rücken oben: **93 cm**
Sitzhöhe: ca. **44/46 cm**

Wellenbildung:

Stoff und Leder dehnen sich im Gebrauch, „Wellen“ können sich im Bezug bilden. Dies hat auf Gebrauch, Funktion und Lebensdauer keinen Einfluss und stellt keinen Sachmangel dar.

Sockelfuß Z:

Wenn Elemente und Sofas ohne oder mit 1

Seitenteil direkt an Elemente oder Sofas ohne oder mit 1 Seitenteil angestellt werden, ist ein Sockelfuß Z nötig, welcher bestellt werden muss.

Ausfahrbare Liegefläche:

Der Touch-Sensor zum Betätigen des motorischen Sitzauszugs befindet sich mittig unter dem Rückenkissen.

FÜSSE

ca. 13 cm/
Sitzhöhe ca.
44 cm



Metallfuß Chrom
glänzend

F 25



Vierkantfuss Chrom
glänzend

F A1



Metallfuß Chrom
glänzend

F A9



Metallfuß **verschie-
dene Metallfarben**

F C3



Metallrolle/Hocker,
Aufpreis

F 6R

ca. 15 cm/
Sitzhöhe ca.
46 cm

Metallfuß Chrom
glänzend

F 32

Vierkantfuss Chrom
glänzend

F A2

Metallfuß Chrom
glänzend

F B1

Metallfuß **verschie-
dene Metallfarben**

F C4

Metallrolle/Hocker,
Aufpreis

F 7R

Fuß- und Sitzhöhen:

Das Modell ist aufgrund der beiden verfügbaren Fußhöhen in unterschiedlichen Sitz- und Gesamthöhen lieferbar. Die Fußausführung muss angegeben werden.

Rollen für Hocker:

Alle Hocker können gegen Mehrpreis mit Rollen ausgestattet werden. Die Artikelnummer lautet „RO“. Zwei der Rollen sind fixierbar. Bitte beachten Sie, dass die Rollen in

verschiedenen Höhen lieferbar sind.

Metallfarben:

Einige Metallfüße sind in verschiedenen Metallfarben lieferbar. Bitte geben Sie die gewünschte Farbe bei Bestellung mit an.

Pulverbeschichtung:

Die Farben silber M21, bronze M56 und schwarz M99 sind Pulverbeschichtungen.

BESTELL-CHECKLISTE

- Zusammenstellung und Bezug
- Kopfstützenverstellg. manuell (Aufpreis)
- Seitenteilverstellung (Aufpreis)
- Fußausführung
- Metallfarbe für Fuß
- Hocker & Zubehör
- Rollen für Hocker (Aufpreis)
- Hockerablage (Bestellhinweise)
- Sitzauszug motorisch (Aufpreis)
- Stellskizze

MÖGLICHE METALLFARBEN

Chrom glän-
zend



silber



bronze



schwarz

www.schillig.com

M56

M99

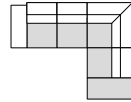



W.SCHILLIG



Bezug: Z59/42 weiß

Eckzusammenstellung
N 70L li - EG 70R re

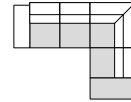


281x224



Bezug: Z59/54 braun

Eckzusammenstellung
N 70L li - EG 70R re



281x224

DER GESTELLAUFBAU DES POLSTERMÖBELS



Das Design des hier abgebildeten Querschnitts entspricht nicht dem Modell dieses Katalogblattes.

- 1. Gestell** – Buche-Holzkonstruktion
- 2. Unterfederung Sitz** mit dauerelastischen Wellenfedern
- 3. Polsteraufbau Sitz** – in ergo-PUR-Schaum eingearbeiteter Federkern mit Diolenabdeckung
- 4. Unterfederung Rücken** mit Holzplatte
- 5. Polsteraufbau Rücken** aus ergo-PUR-Schaum mit Diolenabdeckung

POLSTERMÖBEL-QUALITÄT

Polstermöbel aus Leidenschaft.

Aus dieser Leidenschaft heraus entstehen seit fast 75 Jahren hochwertige und besondere Möbelstücke und Designermöbel - Sofas, elegantes und zeitgemäßes Design mit erstklassigem Komfort verbinden. Wir stehen für handwerkliches Können, richtungweisende Ideen, ansprechendes Design und Know-how aus Deutschland. Das Ergebnis ist ein Polstermöbel mit garantiert erstklassigem Komfort und Liebe zum Detail. Bei der Auswahl der verwendeten Materialien achten wir auf Nachhaltigkeit und Ressourcenschonung.

- Traditionell handwerkliche Wertarbeit bis ins Detail
- Hochwertige, umweltgerechte Materialien
- Sorgfältige & präzise Verarbeitung
- Kooperation mit namhaften Möbeldesignern
- Produktion nach DIN- & RAL-Güterichtlinien der Deutschen Gütegemeinschaft Möbel e.V.
- Regelmäßig geprüfte Produktqualität „Made in Germany“
- Entwicklung am oberfränkischen Standort in Ebersdorf bei Coburg
- Sorgfältig ausgewählte Stoff- und Lederbezugskollektionen in vielen Farben für breit gefächerte Ansprüche

W.SCHILLIG GmbH & Co. KG
 Am Weinberg 20 - 22
 96237 Ebersdorf bei Coburg
 GERMANY
 Telefon: +49 9562 37-0
 Telefax: +49 9562 37-500
 E-Mail: info@schillig.de



quality
 Made in Germany


W.SCHILLIG