
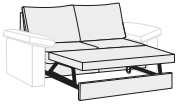




Typenprogramm (Maße in ca. cm)

| | | Schlafsofa | | | | | |
|--|-------------------------|---|--|---------------------|---------------------|---|------------------------|
| | |  |  | | |  | |
| Element | | Schlafsessel (Maße o. AL) | Schlafsofa (Maße o. AL) | | | Doppelauszug (Maße o. AL) | |
| Art.Nr. Federkern-Polsterung | | 1480 | 1400 | 1410 | 1420 | 1448 ● | 1540 |
| Art. Nr. Sensiform Komfort-Polsterung im Sitz (gegen Aufpreis) | | 1600 | 1601 | 1602 | 1603 | 1604 | 1542 |
| Art. Nr. mit Steppmatte im Sitz (gegen Aufpreis) | | 1630 | 1631 | 1632 | 1633 | 1634 | 1635 |
| Liegefläche | | 80×200 | 120×200 | 140×200 | 160×200 | 180×200 | 160×200 |
| Sitzbreite | | 80 | 120 | 140 | 160 | 180 ● | 160 |
| Breite | | 82 | 122 | 142 | 162 | 182 | 164 |
| Höhe | | 90 | 90 | 90 | 90 | 90 | 90 |
| Tiefe | | 95 | 95 | 95 | 95 | 95 | 95 |
| Sitztiefe | | 56 | 56 | 56 | 56 | 56 | 56 |
| Sitz-/Liegehöhe | | 42 | 42 | 42 | 42 | 42 | 42 |
| Gesamtauszugtiefe | | 210 | 210 | 210 | 210 | 210 | 210 |
| Gewicht ca. kg/Stk. | | 55,00 | 72,00 | 82,00 | 92,00 | 102,00 | 140,00 |
| Col. / Volumen(m ³) /ca. kg/Stk. | | 1 Col. / 0,80 / 67 | 1 Col. / 1,25 / 94 | 1 Col. / 1,40 / 104 | 1 Col. / 1,55 / 114 | 1 Col. / 1,60 / 124 | 2 Col. / à 0,75 / à 72 |
| Stoffver- brauch uni lfd. Meter bei 140cm Stoffbreite | Korpus R-Kissen Paar | 4,20 1,20 | 5,00 1,80 | 5,40 2,00 | 6,10 2,20 | 6,80 2,40 | 7,46 2,20 |
| | Fußteil | 1,20 | 1,60 | 1,80 | 2,00 | 2,20 | 2,53 |

● Das Schlafsofa 180 cm wird teilmontiert geliefert.

Typenprogramm (Maße in ca. cm)

| Element | | Anbau-Elemente | | | Elemente ohne Funktion | | Sessel | |
|--|-------------------------|---|----------------------------------|---------------------------|-----------------------------|---------------------------|---------------------------|--------------------|
| | | Longchair (Maße o.AL) mit Bettkasten | Eck-Anbauelement (Maße o. AL) | Spitzecke (Maße o. AL) | Einzelement (Maße o. AL) | 2- sitzig (Maße o. AL) | 3- sitzig (Maße o. AL) | Sessel (o. AL) |
| Art.Nr. | | 1475 li. 1476 re. | 1481 li. 1482 re. | 1417 li. 1461 re. | 1440 li. 1443 re. | 1451 | 1450 | 1455 |
| Federkern-Polsterung | | | | | | | | |
| Art.Nr. | | 1613 li. 1612 re. | 1615 li. 1614 re. | 1617 li. 1616 re. | 1619 li. 1618 re. | 1606 | 1605 | 1607 |
| Sensoform Komfort-Polsterung im Sitz (gegen Aufpreis) | | | | | | | | |
| Art.Nr. | | 1644 li. 1643 re. | 1646 li. 1645 re. | 1648 li. 1647 re. | 1650 li. 1649 re. | 1637 | 1636 | 1638 |
| mit Steppmatte im Sitz (gegen Aufpreis) | | | | | | | | |
| Sitzbreite | | 80 | 146 | 56 | 60 | 140 | 170 | 58 |
| Breite | | 80 | 185 | 95 | 60 | 140 | 170 | 59 |
| Höhe | | 90 | 90 | 90 | 90 | 90 | 90 | 90 |
| Tiefe | | 180 | 95 | 95 | 95 | 95 | 95 | 85 |
| Sitztiefe | | 140 | 56 | 56 | 56 | 56 | 56 | 53 |
| Sitz-/Liegehöhe | | 42 | 42 | 42 | 42 | 42 | 42 | 42 |
| Gewicht ca. kg /Stk. | | 70,00 | 60,00 | 41,00 | 20,00 | 36,00 | 46,00 | 15,00 |
| Col. / Volumen(m³) /ca. kg/Stk. | | 1Col. / 1,35 / 82 | 1 Col. / 1,60 / 72 | 1 Col. / 0,75 / 45 | 1 Col. / 0,50 / 23 | 1 Col. / 1,40 / 60 | 1 Col. / 1,48 / 70 | 1 Col. / 0,60 / 35 |
| Stoffver- brauch uni lfd. Meter bei 140cm Stoffbreite | Korpus R-Kissen Paar | 5,10 1,20 | 6,40 3,30 | 4,00 2,50 | 2,50 1,20 | 5,30 2,00 | 6,20 2,30 | 2,00 1,00 |

Typenprogramm (Maße in ca. cm)

▲ Der Hochstellrücken ist beim Schlafsofa 180 cm, Eck-Anbauelement, Spitzecke, 3-Sitz fest und dem Sessel nicht lieferbar.

| Element | Hocker | | | | Hochstellrücken | | | Zubehör | | | |
|--|---------------------------------|---------------------------------|-----------------------|-----------------------|-----------------|---------------|---------------|-----------------|-------------|-----------------|------------------|
| | Recamierenhocker | Anbauhocker groß mit Bettkasten | Hocker klein | Hocker mit Bettkasten | 60 cm ▲ breit | 70 cm ▲ breit | 80 cm ▲ breit | Stauraumbox | Steckkissen | Elementaufnahme | Kopfstütze Nr. 2 |
| Art.Nr. Federkern-Polsterung | 1473 li. 1474 re. | 1444 li. 1454 re. | 1483 | 1504 | 1555 | 1556 | 1557 | 9036 | 1466 | 1470 | 9182 |
| Art. Nr. Sensoform Komfort-Polsterung im Sitz (gegen Aufpreis) | 1473 li. 1474 re. | 1611 li. 1610 re. | 1624 | 1626 | 1555 | 1556 | 1557 | – | 1466 | 1470 | 9182 |
| Art. Nr. mit Steppmatte im Sitz (gegen Aufpreis) | 1652 li. 1651 re. | 1642 li. 1641 re. | 1639 | 1640 | 1555 | 1556 | 1557 | – | 1466 | 1470 | 9182 |
| Sitzbreite | 40 | 60 | 60 | 105 | – | – | – | – | – | – | – |
| Breite | – | – | – | – | 60 | 70 | 80 | 142 | 68 | 2,5 | 57 |
| Höhe | 42 | 42 | 42 | 42 | 60/69 | 60/69 | 60/69 | 70/94 | 44 | 3 | 26 (71) |
| Tiefe | 95 | 95 | 60 | 63 | 13/22 | 13/22 | 13/22 | 25,5 | 17 | 110 | 13 (22) |
| Sitztiefe | 95 | 95 | 60 | 60 | – | – | – | – | – | – | – |
| Sitz-/Liegehöhe | 42 | 42 | 42 | 42 | – | – | – | – | – | – | – |
| Gewicht ca. kg/Stk. | 11,00 | 22,00 | 13,00 | 26,00 | 3,00 | 3,50 | 4,00 | 29,00 | 5,00 | – | – |
| Col. / Volumen(m³) / ca. kg/Stk. | angebaut/ 0,18/ 11 | angebaut/ 0,26/ 22 | angebaut/ 0,17/ 13 | angebaut/ 0,31/ 26 | – | – | – | 1Col./ 0,25/ 31 | – | – | – |
| Stoffverbrauch uni lfd. Meter bei 140cm Stoffbreite | Armlehne Stk. AL-Kissen Stk. | 2,20 – | – – | – – | – – | – – | – – | – – | – – | – – | – 0,80 |
| | Korpus R-Kissen Paar | – – | 2,60 – | 1,60 – | 2,60 – | – 1,70 | – 1,90 | – 2,10 | 2,83 – | 1,00 – | – – |

ACHTUNG!
Die Armlehnentypen Nr. 4, 12, 14 und 22 sind nur gegen Aufpreis lieferbar! Die Einzelpreise entnehmen Sie bitte der aktuellen Preisliste.

| Element | Armlehnen | | | | | | | | | | | |
|---|-----------------------------------|-----------------------------------|-----------------------------------|-----------------------------------|-----------------------------------|-----------------------------------|-----------------------------------|-----------------------------------|-----------------------------------|-----------------------------------|-----------------------------------|-----------|
| | AL 1 | AL 2 | AL 4 ** | AL 6 | AL 7 | AL 9 | AL 11 | AL 12 ** | AL 14 | AL 15 *** | AL 22 | |
| Art.Nr. | 1421 Paar 1401 li. 1441 re. | 1422 Paar 1402 li. 1442 re. | 1424 Paar 1430 li. 1433 re. | 1426 Paar 1406 li. 1446 re. | 1427 Paar 1407 li. 1447 re. | 1429 Paar 1409 li. 1449 re. | 1462 Paar 1463 li. 1464 re. | 1506 Paar 1507 li. 1508 re. | 1512 Paar 1513 li. 1514 re. | 1516 Paar 1517 li. 1518 re. | 1552 Paar 1554 li. 1553 re. | |
| Breite pro Armlehne Sofa | 12 | 12 | 10/31 | 16 | 9 | 23 * | 9 | 9/24 | 18 | 5 | 9 | |
| Breite pro Armlehne Sessel | 11 | 11 | 9 | 12 | 9 | 18 * | 8 | 8 | 11 | – | 9 | |
| Höhe | 61 | 57/65 | 64 | 74/60 | 61 | 50/60 | 60 | 60 | 50/62 | 39/47 | 61 | |
| Gewicht ca. kg/Stk. | 7,00 | 7,00 | 11,00 | 8,00 | 8,00 | 9,00 | 10,00 | 13,00 | 9,00 | 7,00 | 8,00 | |
| Stoffverbrauch uni lfd. Meter bei 140cm Stoffbreite | Armlehne Stk. AL-Kissen Stk. | 1,80 – | 1,70 0,80 | 2,20 – | 2,20 – | 1,40 – | 1,40 1,20 | 1,30 – | 1,30 – | 1,20 0,70 | 1,20 – | 1,40 – |

* Die Breite der Armlehne Nr. 9 ist mit Kissen gemessen. | ** Armlehnen Nr. 4 und 12 sind beim Sessel nicht abklappbar und beim Sofa gegen Aufpreis lieferbar. | *** Armlehne Nr. 15 ist nicht für den Sessel (Art-Nr. 1455, 1607 und 1638) lieferbar.

Armlehnen-Varianten für Sofa und Schlafsessel



Typ 1

| Liegefläche | B/H/T |
|--------------|-----------|
| 80 × 200 cm | 106/90/95 |
| 120 × 200 cm | 146/90/95 |
| 140 × 200 cm | 166/90/95 |
| 160 × 200 cm | 186/90/95 |
| 180 × 200 cm | 206/90/95 |



Typ 2

| Liegefläche | B/H/T |
|--------------|-----------|
| 80 × 200 cm | 106/90/95 |
| 120 × 200 cm | 146/90/95 |
| 140 × 200 cm | 166/90/95 |
| 160 × 200 cm | 186/90/95 |
| 180 × 200 cm | 206/90/95 |



Typ 4 (gegen Aufpreis)

| Liegefläche | B/H/T |
|--------------|-----------|
| 80 × 200 cm | 104/90/95 |
| 120 × 200 cm | 144/90/95 |
| 140 × 200 cm | 164/90/95 |
| 160 × 200 cm | 184/90/95 |
| 180 × 200 cm | 204/90/95 |



Typ 6

| Liegefläche | B/H/T |
|--------------|-----------|
| 80 × 200 cm | 114/90/95 |
| 120 × 200 cm | 154/90/95 |
| 140 × 200 cm | 174/90/95 |
| 160 × 200 cm | 194/90/95 |
| 180 × 200 cm | 214/90/95 |



Typ 7

| Liegefläche | B/H/T |
|--------------|-----------|
| 80 × 200 cm | 100/90/95 |
| 120 × 200 cm | 140/90/95 |
| 140 × 200 cm | 160/90/95 |
| 160 × 200 cm | 180/90/95 |
| 180 × 200 cm | 200/90/95 |



Typ 9

| Liegefläche | B/H/T |
|--------------|-----------|
| 80 × 200 cm | 128/90/95 |
| 120 × 200 cm | 168/90/95 |
| 140 × 200 cm | 188/90/95 |
| 160 × 200 cm | 208/90/95 |
| 180 × 200 cm | 228/90/95 |



Typ 11

| Liegefläche | B/H/T |
|--------------|-----------|
| 80 × 200 cm | 100/90/95 |
| 120 × 200 cm | 140/90/95 |
| 140 × 200 cm | 160/90/95 |
| 160 × 200 cm | 180/90/95 |
| 180 × 200 cm | 200/90/95 |



Typ 12 (gegen Aufpreis)

| Liegefläche | B/H/T |
|--------------|-----------|
| 80 × 200 cm | 100/90/95 |
| 120 × 200 cm | 140/90/95 |
| 140 × 200 cm | 160/90/95 |
| 160 × 200 cm | 180/90/95 |
| 180 × 200 cm | 200/90/95 |



Typ 14 (gegen Aufpreis)

| Liegefläche | B/H/T |
|--------------|-----------|
| 80 × 200 cm | 118/90/95 |
| 120 × 200 cm | 158/90/95 |
| 140 × 200 cm | 178/90/95 |
| 160 × 200 cm | 198/90/95 |
| 180 × 200 cm | 218/90/95 |



Typ 15

| Liegefläche | B/H/T |
|--------------|-----------|
| 80 × 200 cm | 92/90/95 |
| 120 × 200 cm | 132/90/95 |
| 140 × 200 cm | 152/90/95 |
| 160 × 200 cm | 172/90/95 |
| 180 × 200 cm | 192/90/95 |



Typ 22 (gegen Aufpreis)

| Liegefläche | B/H/T |
|--------------|-----------|
| 80 × 200 cm | 100/90/95 |
| 120 × 200 cm | 140/90/95 |
| 140 × 200 cm | 160/90/95 |
| 160 × 200 cm | 180/90/95 |
| 180 × 200 cm | 200/90/95 |

Fußvarianten

für Armlehntypen 1, 6 und Anbauelemente bei Armlehntyp 9



| | |
|--------------|--------|
| Eiche | Nr. 16 |
| Buche | Nr. 26 |
| Schwarz | Nr. 28 |
| Antik | Nr. 29 |
| Silberfarbig | Nr. 31 |



| | |
|--------------|--------|
| Eiche | Nr. 17 |
| Buche | Nr. 23 |
| Schwarz | Nr. 25 |
| Antik | Nr. 30 |
| Silberfarbig | Nr. 32 |



| | |
|--------------|--------|
| Eiche | Nr. 18 |
| Buche | Nr. 20 |
| Schwarz | Nr. 22 |
| Antik | Nr. 19 |
| Silberfarbig | Nr. 42 |

für Armlehntypen 2, 7 und Anbauelemente bei Armlehntyp 9



| | |
|-------|--------|
| Chrom | Nr. 84 |
|-------|--------|



| | |
|--------------|--------|
| Eiche | Nr. 89 |
| Buche | Nr. 85 |
| Antik | Nr. 87 |
| Schwarz | Nr. 88 |
| Silberfarbig | Nr. 90 |

für Armlehntyp 4



| | |
|--------------|--------|
| Eiche | Nr. 10 |
| Buche | Nr. 73 |
| Antik | Nr. 75 |
| Schwarz | Nr. 76 |
| Silberfarbig | Nr. 13 |

für Armlehntyp 7



| | |
|-------|---------|
| Chrom | Nr. 391 |
|-------|---------|

für Armlehntypen 11, 12, 15



| | |
|----------|---------|
| Chromfuß | Nr. 390 |
|----------|---------|

für Armlehntyp 14



| | |
|-----------|---------|
| Winkelfuß | |
| Chrom | Nr. 392 |

für Armlehntyp 14



| | |
|-------------|---------|
| Eiche natur | Nr. 70 |
| Buche | Nr. 498 |
| Antik | Nr. 499 |
| Schwarz | Nr. 500 |
| Silber | Nr. 501 |

für Armlehntyp 22



| | |
|--------------|---------|
| Kufe Schwarz | Nr. 652 |
| Kufe Chrom | Nr. 653 |
| Für Sessel | |
| Kufe Schwarz | Nr. 658 |
| Kufe Chrom | Nr. 659 |

für Longchair bei Armlehntyp 22



| | |
|--------------|---------|
| Kufe Schwarz | Nr. 654 |
| Kufe Chrom | Nr. 655 |

Rollenfuß für Hocker mit Bettkasten



| | |
|--------------|---------|
| Buche | Nr. 279 |
| Antik | Nr. 278 |
| Schwarz | Nr. 281 |
| Silberfarbig | Nr. 282 |

Schlaffunktion



Zubehör



Stauraumbox

Optional gegen Aufpreis

- Deckel mit Dämpfer Topfbänder



Kopfstütze

Optional gegen Aufpreis

- Mehrfach verstellbarer Rasterbeschlag
- PU-Schaum mit Watte

Sitzpolsterung

Steppmatte

Optional gegen Aufpreis



Sensoform-Komfortpolsterung

Optional gegen Aufpreis




Federkern

Standard-Ausführung



Matratzen-Topper

Optional gegen Aufpreis



Doppeltuch 100% PES
Klimafaser 100% PES
Untersteppmaterial PES
Waschbar bei 60°C

Verarbeitung und Ausstattung

Schlafsofa: Stahlgestell, Lattenrost, Superelastik-Federkern oder Sensoform im Sitzteil, Bettkasten, lose Rückenkissen mit Polykern gefüllt, kugelgelagerte Teleskopauszugsschienen, Relax- und Liegeposition, Sitzhöhe gleich Liegehöhe.

Schlafsessel / Doppelauszug: Stahlgestell, Lattenrost, Superelastik-Federkern oder Sensoform im Sitzteil, loses Rückenkissen mit Polykern gefüllt, kugelgelagerte Teleskopauszugsschienen, Relax- und Liegeposition, Sitzhöhe gleich Liegehöhe. Der Schlafsessel / Doppelauszug ist nicht mit Bettkasten lieferbar.

Sofa o. Funktion, Longchair, Eck-Anbauelement, Spitzecke, Einzelement: Buchenholzgestell mit Lattenrost. Sitzpolsterung mit Federkern-, Sensoform-Komfort oder Steppmattenpolsterung wählbar. Lose Rückenkissen mit Polykern gefüllt.

Sessel-Element: Buchenholzgestell, Metallwellenfederung, hochwertige Schaumstoffpolsterung, loses Rückenkissen mit Polykern gefüllt. Die Armlehnenausführungen Nr. 2 und 14 werden ohne Seitenkissen geliefert. Bei Armlehnenvariante Nr. 9 werden die Seitenkissen generell im Korpusstoff geliefert und sind fest aufgenäht.

Steckkissen: Mehrfach verstellbarer Rasterbeschlag, Kissen mit Polykern. Das Steckkissen ist nur in Verbindung mit der Elementaufnahme für den Longchair lieferbar!

Steppmatte: Steppmatte gefüllt mit PU-Stäbchen und Polyesterfasern. Die Wellenbildung ist eine warentypische Erscheinung und ist kein Reklamationsgrund.

Stauraumbox: Bezogener Kasten mit Parkettrollen, vorne feststellbar. Der Deckel ist an zwei Topfbändern mit Dämpfer befestigt. Im Boden befinden sich Belüftungselemente.

Hocker: Sitz mit PU-Schaum, Steppmatte oder Sensoform Komfort-Polsterung.

Hochstellrücken: Rückenkissen mit Rasterbeschlag und Steppmatte. Steppmatte gefüllt mit PU-Stäbchen und Polyesterfasern.

- Technische Änderungen vorbehalten.
- Die legere Polsterung ist designtypisch.
- Aufgrund unterschiedlicher Stoffzusammensetzungen haben nicht alle Stoffe die gleichen Verarbeitungsmerkmale.
- Im Laufe des normalen Gebrauchs kann es zu Faltenbildung kommen, die modelltypisch ist.
- Matratzentopper ist für alle angegebenen Liegebreiten erhältlich.
- Korpus und Rückenkissen in unterschiedlichen Dessins lieferbar.

- Fußteil echt bezogen gegen Aufpreis lieferbar.
- Leder: Beim Lederbezug sind veränderte Zuschnitte und Nahtbilder gegenüber der Stoffverarbeitung üblich (Unterteilung der Vorderblende und Armlehnen durch Einzelnähte. Die Rückseiten der Rückenkissen und die Vorderseite der Rückenlehne sind mit einem Antirutschbezug ausgestattet). Eine Kombination von Stoff und Leder ist nicht lieferbar. Aufpreise Rücken echt – siehe Preisliste
- alle Daten und Maße sind ca. Angaben