



Bitte beachten Sie auch unsere allgemeinen Hinweise und Verkaufsinformationen

Stand 16.11.2018

Irrtümer und Änderungen vorbehalten. Es gelten unsere Allgemeinen Geschäftsbedingungen. / WEEE-Reg.-Nr. DE 69718127

AUFBAU

KONSTRUKTIVER AUFBAU

Alle verwendeten Materialien entsprechen den Anforderungen nach RAL-GZ 430/3.

Vollpolsterbank, Metalluntergestell mit Holzrücken

Polsteraufbau Sitz: Wellenfedern, Gitterwatte, Polyschaum RG 40, Diolenwatte

Polsteraufbau Rücken: Polyschaum, Diolenwatte

POLSTERUNG LEGER / LOCKER

Bei legeren Polsterungen sitzt man eher „im Sofa“ als darauf, die Polsterung schmiegt sich an. Eine leger/lockere Polsterung zeichnet sich durch einen weichen Polsteraufbau aus. Der Bezug ist nicht glatt. Warentypisch sind die gewollte Wellenbildung der Bezüge auf Sitz, Rücken und Armlehnen sowie Sitzabdrücke.

RÜCKENSPANNTHEILE

Alle Rückenspannteile werden standardmäßig im jeweilig gewählten Bezugsmaterial geliefert.

FÜSSE

Holzschemel massiv Nr. 1 wahlweise in:

- Kernbuche (UV-beschichtet mit Öl-Effekt)
- Wildeiche (UV-beschichtet mit Öl-Effekt)
- Wildeiche schwarz gebeizt (lackiert)



Rundrohrkufe Nr. 2 wahlweise in:

- Edelstahl
- Metall pulverbeschichtet struktur schwarz-matt



Schwertkufe Nr. 3 gegen Aufpreis siehe Preisliste wahlweise in:

- nickel satiniert (Edelstahloptik)
- Metall pulverbeschichtet struktur schwarz-matt



Metallfuß Nr. 4 wahlweise lieferbar in:

- Edelstahl
- pulverbeschichtet struktur schwarz-matt



BEZUGSKOMBINATION

Auf Wunsch können bei diesem Modell zwei unterschiedliche Bezüge kombiniert werden.

Hierbei muss für Bezugsteil 1 und Bezugsteil 2 das jeweilig gewünschte Bezugsmaterial angegeben werden.

Bei Kombination von Stoff und Leder wird standardmäßig der Lederpreis berechnet.

Stoff- und Lederbedarf der einzelnen Bezugsteile auf Anfrage.

▨ Bezugsteil 1: Sitz und Rücken

■ Bezugsteil 2: Sitz- und Rückenspannteil



ANBAUELEMENTE

Das Dinner Sofa ist besonders vielfältig kombinierbar, denn alle Anbauelemente und Anbauecken sind sowohl untereinander kombinierbar als auch einzeln stellbar. Standardmäßig werden Elementverbinder nur dann montiert, wenn das Anbaueck mit einem Anbauelement kombiniert wird. Ansonsten bleiben die Anstellseiten im jeweilig Originalbezug.

STUHL

Zu diesem Modell empfehlen wir den passenden Stuhl 1211.



BEZUGSMATERIALIEN

Angaben zu den spezifischen Eigenschaften einzelner Qualitäten unserer Bezugskollektion finden Sie auf den Musteretiketten.

Auf Wunsch sind weitere Bezüge aus unserer noch umfangreicheren Polstermöbel-Kollektion (**Ausnahme N-NATURO**) als Sonderanfertigung erhältlich. Hierfür gilt in Stoff und Leder jeweils ein Aufpreis von pauschal 20%.



Bitte beachten Sie auch unsere allgemeinen Hinweise und Verkaufsinformationen

Stand 16.11.2018

Irrtümer und Änderungen vorbehalten. Es gelten unsere Allgemeinen Geschäftsbedingungen.

NAHTBILD

Modellbedingt kann sich das Nahtbild zwischen textilen Bezügen und Lederbezügen unterscheiden, beispielsweise durch eine unterschiedliche Teilung der Spannteile. Lederziernähte (z.B. Kapp- oder Doppelnähte) können modellspezifisch oder nach Eignung der textilen Bezugsmaterialien entfallen.

Dieses Modell wird ausschließlich mit Kältchennaht verarbeitet.

MASS- UND BEDARFSANGABEN

Alle angegebenen Werte sind Zirkaangaben: Maße in Zentimeter, Stoffbedarf in Laufmeter, Lederbedarf in Quadratmeter.

BESTELLCHECKLISTE

Bitte achten Sie bei Bestellung besonders auf folgende Punkte bzw. vollständige Angabe von:

- **Zusammenstellung**
- **Bezugsmaterial**, bei Bezugskombination **Bezugsmaterial pro Bezugsteil** (N-NATURO generell nicht möglich)
- **Ausführung Fuß**, zusätzlich **Oberfläche**

Stand 16.11.2018

Irrtümer und Änderungen vorbehalten. Es gelten unsere Allgemeinen Geschäftsbedingungen.

Alle Anbauelemente und Anbauecken sind sowohl untereinander kombinierbar als auch einzeln stellbar.

| ANBAUELEMENTE MIT RÜCKEN



H
T
ST
SH

	Bank 3 groß	Bank 3 klein	Bank 2½ groß	Bank 2½ klein	Bank 2	Anbaueck klein li/re	
B6							
B5							
B4							
B3							
B2							
I3							
I4							
B3 - I4							
B	204	184	164	144	124	166	211 x 166

Stoffbedarf	3,80	3,40	3,10	2,80	2,40	3,30
Weißpolster						
Preise Stoff:						

Lederbedarf	7,50	6,60	6,00	5,30	4,70	6,80
Weißpolster						
Preise Leder (ausgenommen N-NATURO):						
Aufpreis für Schwertkufe Nr. 3:						
Für alle Stoffe und Leder der aktuellen DINING-Kollektion gilt jeweils nur ein Preis.						
Bei Kombination von Stoff und Leder wird standardmäßig der Lederpreis berechnet.						
Auf Wunsch sind weitere Bezüge aus unserer noch umfangreicheren Polstermöbel-Kollektion (Ausnahme N-NATURO) als Sonderanfertigung erhältlich. Hierfür gilt in Stoff und Leder jeweils ein Aufpreis von pauschal 20%.						

STOFF

LEDER

Stand 16.11.2018

Irrtümer und Änderungen vorbehalten. Es gelten unsere Allgemeinen Geschäftsbedingungen.

RUNDBÄNKE






H
SH

89
49

Rundbank
mit Rücken

Rundbank
ohne Rücken

SB2		SH2	
			
T	92	T	76
ST	48	ST	52
194		180	

SB2 - SB2	
	

B

STOFF

Stoffbedarf 3,60 1,90

Weißpolster

Preise Stoff:

LEDER

Lederbedarf 6,80 3,20

Weißpolster

Preise Leder (ausgenommen N-NATURO):

Aufpreis für Schwertkufe Nr. 3:

Für alle Stoffe und Leder der aktuellen DINING-Kollektion gilt jeweils nur ein Preis.

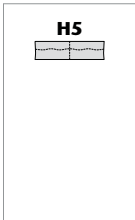
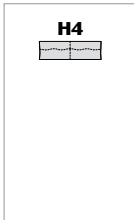
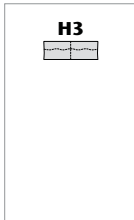
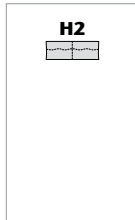
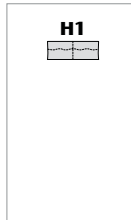
Bei Kombination von Stoff und Leder wird standardmäßig der Lederpreis berechnet.

Auf Wunsch sind weitere Bezüge aus unserer noch umfangreicheren Polstermöbel-Kollektion (Ausnahme N-NATURO) als Sonderanfertigung erhältlich. Hierfür gilt in Stoff und Leder jeweils ein Aufpreis von pauschal 20%.

Stand 16.11.2018

Irrtümer und Änderungen vorbehalten. Es gelten unsere Allgemeinen Geschäftsbedingungen.

| HOCKERBÄNKE OHNE RÜCKEN

	Bank 3 klein	Bank 2½ groß	Bank 2½ klein	Bank 2 groß	Bank 2 klein
H	49				
T	52				
ST	52				
SH	49				
					
B	184	164	144	124	104

Stoffbedarf	2,10	1,90	1,70	1,40	1,20
Weißpolster					
Preise Stoff:					

Lederbedarf	3,60	3,20	2,80	2,40	2,00
Weißpolster					
Preise Leder (ausgenommen N-NATURO):					
Aufpreis für Schwertkufe Nr. 3:					
Für alle Stoffe und Leder der aktuellen DINING-Kollektion gilt jeweils nur ein Preis.					
Bei Kombination von Stoff und Leder wird standardmäßig der Lederpreis berechnet.					
Auf Wunsch sind weitere Bezüge aus unserer noch umfangreicheren Polstermöbel-Kollektion (Ausnahme N-NATURO) als Sonderanfertigung erhältlich. Hierfür gilt in Stoff und Leder jeweils ein Aufpreis von pauschal 20%.					

STOFF

LEDER