

### Abbildung

- Bank: 3X-Bankelement links  
 6E-Anbauecke rechts  
 Fuß B Metallkufe Edelstahloptik gebürstet
- Stuhl: 7869 1A Freischwinger Edelstahloptik gebürstet
- Tisch: 7822 2B Funktionstisch in San Remo Eiche grau Nachbildung

Bezug: Leder Casay 81

### Optionen



Kontrastnaht  
 nicht möglich



Bezugskombination  
 möglich

### Modellaufbau

- Gestell: Tragende Teile aus Buchen- und Schichtholz
- Sitz: Wellenunterfederung mit solider Polyätherschaumpolsterung (Sandwichbauweise)
- Rücken: Solide Polyätherschaumpolsterung
- Fuß: **A** Wange bezogen im Originalbezug mit Holzplatte silberfarbig lackiert  
 Abstandshalter in Buche silberfarbig lackiert  
**B** Metallkufe Edelstahloptik gebürstet  
 Abstandshalter in Buche edelstahlfarbig lackiert

### Modellbeschreibung

Das Bestseller-Silaxx-Programm - jetzt mit noch mehr Möglichkeiten. Dieses Modell im zeitlosen Design besticht mit außergewöhnlichem, softig-legerem Komfort (Schaumaufbau in Sandwichbauweise). Wählen Sie aus 2 Fußvarianten ihren Favoriten aus: A Wange bezogen oder B Metallkufe Edelstahloptik. Durch die Kassettensteppung im Sitz ergibt sich ein Rastermaß von 32 cm. Die Wunsch-Maß-Bank: Kürzen Sie die Anbauelemente mit offenem Abschluss um 8, 16 oder 24 cm (gegen Aufpreis). Dadurch wird die Sitzfläche am offenen Abschluss verkürzt. Empfehlung: Zur Wange A empfehlen wir den Freischwinger 7869 mit Untergestell champagnerfarbig und zu Kufe B mit Untergestell Edelstahloptik gebürstet.

### Details



Fuß A



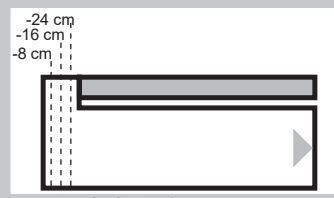
Fuß B



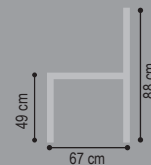
Kassettensteppung



Planungsbeispiel  
 Wange bezogen



Anbauelemente -  
 Wunsch-Maß-Kürzung



Breite / Tiefe / Höhe

Sitzhöhe: 49 cm, Sitztiefe: 50 cm

## Solobänke



128/67/88  
**Solobank**

**1F**



160/67/88  
**Solobank**

**1G**



192/67/88  
**Solobank**

**1H**

## Eckelemente



133/67/88  
**Anbauecke li/re**

**5D links**  
6D rechts



165/67/88  
**Anbauecke li/re**

**5E links**  
6E rechts



197/67/88  
**Anbauecke li/re**

**5F links**  
6F rechts

## Anbauelemente



99/67/88  
**Bankelement li/re**

**3P links**  
4P rechts



131/67/88  
**Bankelement li/re**

**3Q links**  
4Q rechts



163/67/88  
**Bankelement li/re**

**3R links**  
4R rechts



195/67/88  
**Bankelement li/re**

**3S links**  
4S rechts



128/67/88  
**Bankelement li/re mit offenem Abschluss**  
**3W links**  
4W rechts



160/67/88  
**Bankelement li/re mit offenem Abschluss**  
**3X links**  
4X rechts



192/67/88  
**Bankelement li/re mit offenem Abschluss**  
**3Y links**  
4Y rechts



224/67/88  
**Bankelement li/re mit offenem Abschluss**  
**3Z links**  
4Z rechts

### Bankelement mit offenem Abschluss:

Bitte beachten Sie, dass hier der **Rücken** am offenen Abschluss um ca. 32 cm verkürzt ist.  
Wunsch-Maß-Kürzung **der Sitzfläche** nur bei **Bankelement mit offenem Abschluss** möglich! Gegen Aufpreis (siehe Seite 5)

## Hockerbänke



120/48/49  
**Hockerbank**

**1W**



144/48/49  
**Hockerbank**

**1X**



168/48/49  
**Hockerbank**

**1Y**




**Stützfuß bezogen**

**2L**



**Stützfuß Metallkufe**

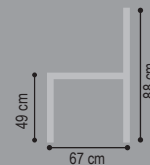
**2N**

 = Fuß

### Wichtiger Hinweis:

Für die Verbindung von zwei Anbauelementen links/rechts ist unter der Verbindung für die Stabilität ein zusätzlicher Stützfuß notwendig.

Achtung: Die Piktogramme dienen nur zur Verdeutlichung der Grundform! Abbildung zeigt immer das linke Teil! Alle Maße sind ca.-Angaben. Irrtümer und Änderungen vorbehalten.



Breite / Tiefe / Höhe

Sitzhöhe: 49 cm, Sitztiefe: 50 cm

## DIE WUNSCH-MAß-BANK

Kürzen Sie die Anbauelemente mit offenem Abschluss auf ihr Planmaß!

### Anbauelemente mit offenem Abschluss - Kürzung um 8 cm




120/67/88

**Bankelement li/re  
mit offenem  
Abschluss**

**CW links**

DW rechts



152/67/88

**Bankelement li/re  
mit offenem  
Abschluss**

**CX links**

DX rechts



184/67/88

**Bankelement li/re  
mit offenem  
Abschluss**

**CY links**

DY rechts



216/67/88

**Bankelement li/re  
mit offenem  
Abschluss**

**CZ links**

DZ rechts

Bitte beachten Sie, dass der Rücken am offenen Abschluss um ca. 24 cm verkürzt ist.

### Anbauelemente mit offenem Abschluss - Kürzung um 16 cm



112/67/88

**Bankelement li/re  
mit offenem  
Abschluss**

**LW links**

MW rechts



144/67/88

**Bankelement li/re  
mit offenem  
Abschluss**

**LX links**

MX rechts



176/67/88

**Bankelement li/re  
mit offenem  
Abschluss**

**LY links**

MY rechts



208/67/88

**Bankelement li/re  
mit offenem  
Abschluss**

**LZ links**

MZ rechts

Bitte beachten Sie, dass der Rücken am offenen Abschluss um ca. 16 cm verkürzt ist.

### Anbauelemente mit offenem Abschluss - Kürzung um 24 cm



104/67/88

**Bankelement li/re  
mit offenem  
Abschluss**

**UW links**

VW rechts



136/67/88

**Bankelement li/re  
mit offenem  
Abschluss**

**UX links**

VX rechts



168/67/88

**Bankelement li/re  
mit offenem  
Abschluss**

**UY links**

VY rechts



200/67/88











**Bankelement li/re  
mit offenem  
Abschluss**

**UZ links**

VZ rechts

Bitte beachten Sie, dass der Rücken am offenen Abschluss um ca. 8 cm verkürzt ist.

alle Angaben sind ca. Maße B/T/H; Irrtümer vorbehalten

STOFF	Solobank	Solobank	Solobank	Anbauecke li/re	Anbauecke li/re	Anbauecke li/re	Bankele- ment li/re	Bankele- ment li/re	Bankele- ment li/re	Bankele- ment li/re
										
B/T/H ca.	<b>1F</b> 128/67/88	<b>1G</b> 160/67/88	<b>1H</b> 192/67/88	<b>5D links</b> <b>6D rechts</b> 133/67/88	<b>5E links</b> <b>6E rechts</b> 165/67/88	<b>5F links</b> <b>6F rechts</b> 197/67/88	<b>3P links</b> <b>4P rechts</b> 99/67/88	<b>3Q links</b> <b>4Q rechts</b> 131/67/88	<b>3R links</b> <b>4R rechts</b> 163/67/88	<b>3S links</b> <b>4S rechts</b> 195/67/88
Verbrauch	3,64	4,29	5,14	4,23	5,01	5,66	2,86	3,71	4,29	5,20
ZUGABE										
04										
05										
06										
07										
08										
09										
10										
12										
22										
<b>LEDER *</b>										
Longl. Casay										
Longl. Bronco										
Longl. Cloud										
Longl. Gaucho										
Bison (Nubuk)										

\* **BITTE BEACHTEN:** Nur die aufgeführten Leder sind bei diesem Modell lieferbar!

#### Preisfindung für Bezugskombinationen:











Durch den höheren Materialverbrauch und Handlingsaufwand gelten die jeweils höheren Stoff- oder Ledergruppen als Gesamtpreis.

**Die Verarbeitung von Zier-, Kapp- oder Doppelnähten können in der Stoff- oder Lederausführung unterschiedlich ausfallen. Es besteht die Möglichkeit, dass bei der Stoffausführung die Nähte entfallen bzw. durch einfache Nähte ersetzt werden.**

„Zugabe“ bezieht sich nur auf Stoffe (Verbrauch in lfd. Meter, uni oder unauffällig gemustert mit einer Arbeitsbreite von ca. 140cm), Fremdleider kann nicht verarbeitet werden!

Achtung: Die Piktogramme dienen nur zur Verdeutlichung der Grundform! Abbildung zeigt immer das linke Teil! Alle Maße sind ca.-Angaben. Irrtümer und Änderungen vorbehalten.

alle Angaben sind ca. Maße B/T/H; Irrtümer vorbehalten

STOFF	Bankelement li/re mit offenem Abschluss	Bankelement li/re mit offenem Abschluss	Bankelement li/re mit offenem Abschluss	Bankelement li/re mit offenem Abschluss	Hockerbank	Hockerbank	Hockerbank	Stützfuß bezogen	Stützfuß Metallkufe	
										
B/T/H ca.	<b>3W links</b> <b>4W rechts</b> 128/67/88	<b>3X links</b> <b>4X rechts</b> 160/67/88	<b>3Y links</b> <b>4Y rechts</b> 192/67/88	<b>3Z links</b> <b>4Z rechts</b> 224/67/88	<b>1W</b> 120/48/49	<b>1X</b> 144/48/49	<b>1Y</b> 168/48/49	<b>2L</b>	<b>2N</b>	
Verbrauch	3,25	4,10	4,75	5,46	1,82	2,15	2,47	0,65	0,01	
ZUGABE										
04										
05										
06										
07										
08										
09										
10										
12										
22										
<b>LEDER *</b>										
Longl. Casay Longl. Bronco Longl. Cloud Longl. Gaucho Bison (Nubuk)										
<b>Aufpreis für Wunschmaß-Kürzung</b>					 <p><b>Wunsch-Maß-Kürzung der Sitzfläche</b> (Die Rückenlehnenlänge bleibt unverändert),  <b>bitte beachten:</b>            Längere Lieferzeit aufgrund der Sonderanfertigung Wunschmaß!</p>					
<b>Kürzung 8cm</b>	CW links DW rechts	CX links DX rechts	CY links DY rechts	CZ links DZ rechts						
<b>Kürzung 16cm</b>	LW links MW rechts	LX links MX rechts	LY links MY rechts	LZ links MZ rechts						
<b>Kürzung 24cm</b>	UW links VW rechts	UX links VX rechts	UY links VY rechts	UZ links VZ rechts						

\* **BITTE BEACHTEN:** Nur die aufgeführten Leder sind bei diesem Modell lieferbar!

#### Preisfindung für Bezugskombinationen:

Durch den höheren Materialverbrauch und Handlingsaufwand gelten die jeweils höheren Stoff- oder Ledergruppen als Gesamtpreis.

**Die Verarbeitung von Zier-, Kapp- oder Doppelnähten können in der Stoff- oder Lederausführung unterschiedlich ausfallen. Es besteht die Möglichkeit, dass bei der Stoffausführung die Nähte entfallen bzw. durch einfache Nähte ersetzt werden.**

„Zugabe“ bezieht sich nur auf Stoffe (Verbrauch in lfd. Meter, uni oder unauffällig gemustert mit einer Arbeitsbreite von ca. 140cm), Fremdleider kann nicht verarbeitet werden!

Achtung: Die Piktogramme dienen nur zur Verdeutlichung der Grundform! Abbildung zeigt immer das linke Teil! Alle Maße sind ca.-Angaben. Irrtümer und Änderungen vorbehalten.