




Zusammenstellung:  
81 / 62  
Bezug:  
24 Longlife nacht

wahlweise mit  
Metall- oder Holzfüßen



**B2B**  
back to basics

1917



Variante 81  
mit Wallfree-Funktion  
und optionaler Sitzneigungsverstellung

alle Varianten mit Kopteilverstellung

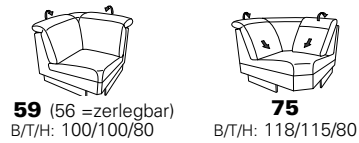
# Typenplan 1917

die Wallfree-Funktion  
ist manuell oder elektrisch  
verstellbar erhältlich!

Sitzneigungsverstellung  
möglich




## Eck- elemente



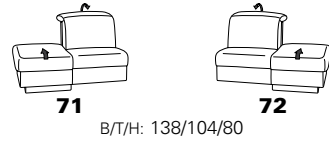
**59** (56 = zerlegbar)  
B/T/H: 100/100/80

**75**  
B/T/H: 118/115/80



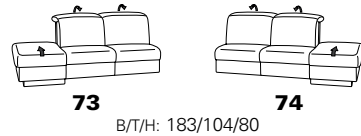
**89**  
B/T/H: 115/115/80

## Abschlusssteile - offen mit Stauraum



**71**  
B/T/H: 138/104/80

**72**



**73**  
B/T/H: 183/104/80

**74**

## Zwischenelemente - ohne Funktion

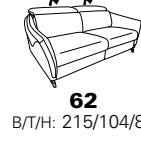


**05**  
B/T/H: 75/104/80



**09**  
B/T/H: 120/104/80

## Sofas ohne Funktion

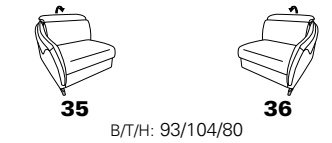


**62**  
B/T/H: 215/104/80

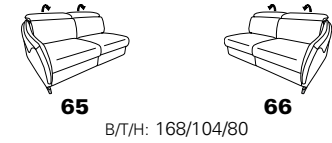


**61**  
B/T/H: 185/104/80

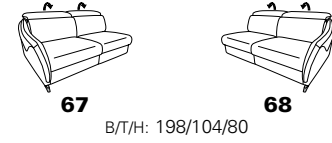
## Abschlusssteile - ohne Funktion



B/T/H: 93/104/80

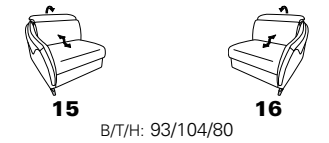


B/T/H: 168/104/80

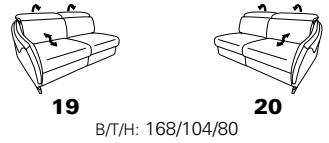


B/T/H: 198/104/80

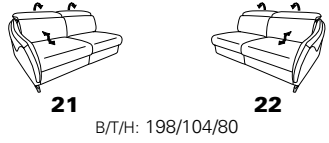
## Abschlusssteile - mit Wallfree-Funktion



B/T/H: 93/104/80



B/T/H: 168/104/80



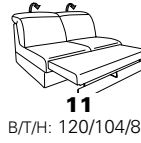
B/T/H: 198/104/80

## Zwischenelemente mit Wallfree-Funktion



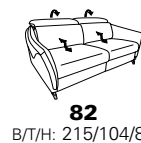
**45**  
B/T/H: 75/104/80

## Zwischenelemente - mit Hebebett

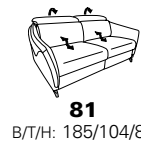


**11**  
B/T/H: 120/104/80

## Sofas mit Wallfree-Funktion

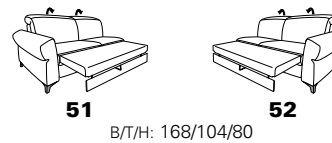


**82**  
B/T/H: 215/104/80

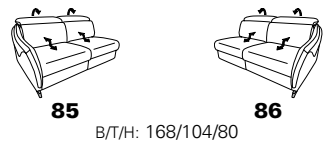


**81**  
B/T/H: 185/104/80

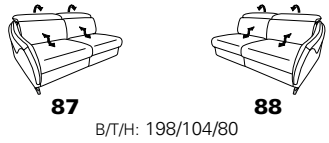
## Abschlusssteile - mit Hebebett



B/T/H: 168/104/80

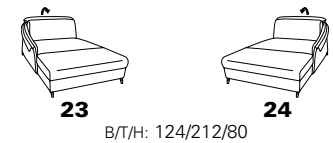


B/T/H: 168/104/80

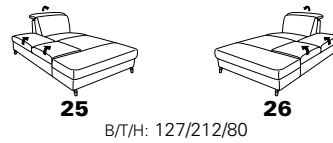


B/T/H: 198/104/80

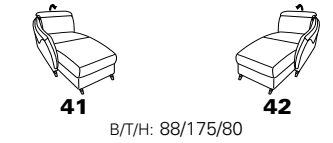
## Abschlusssteile - Recamieren



B/T/H: 124/212/80



B/T/H: 127/212/80



B/T/H: 88/175/80

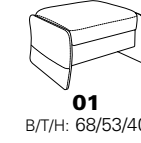


elektrisch  
B/T/H: 88/175/80

## Hocker

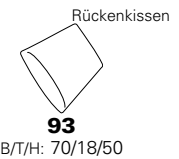


**03**  
B/T/H: 120/70/46

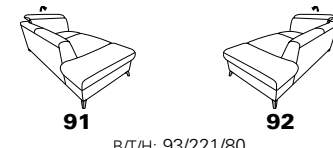


**01**  
B/T/H: 68/53/40

## Zubehör



Rückenkissen  
**93**  
B/T/H: 70/18/50



B/T/H: 93/221/80

- Metallfüße wahlweise in:
  - Edelstahl gebürstet
  - Anthrazit pulverbeschichtet
- Holzfüße wahlweise in:
  - Buche (Farbe lt. Beiztonkarte)
  - Wildeiche
- alle elektrischen Varianten können mit außenliegendem Akku geliefert werden. (wahlweise in Silber oder Anthrazit)
- bei den el. Varianten erfolgt die Verstellung von Sitz/Rücken und Kopfteil über Kippschalter seitlich am Sitz



passende Tische  
(siehe Tischregister)