

PASST  
IMMER

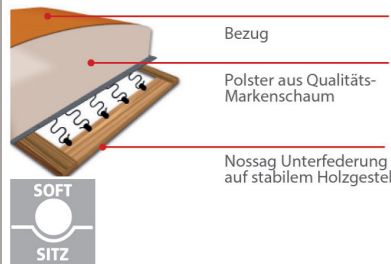


Zahlreiche Kombinations- und Bezugsvarianten möglich!

**vitalSIT.**  
Boxspring-Sitzkomfort



**Sitzhärten:**



Softsitz mit Markenschaum



Boxspringsitz mit Bonell-Federkern und Tonnentaschenfederkern

**Komfortfunktionen:**



Kopfteilverstellung (Mehrpreis)



Sitztiefenverstellung (inclusive)

**Besonderheiten**



2 Sitzhöhen zur Auswahl

**Qualität**



\*entsprechend der Bedingungen im Produktpass

**Armteile:**



AT 1  
AT 1 - Auflage klappbar (Mehrpreis)  
AT 2 - immer klappbar (Mehrpreis)  
Abschlussblende alternativ zu einem Armteil möglich (Mehrpreis)

**Sitzoptik:**

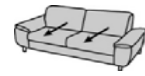


Blocksitz  
Mattensitz



# Typenplan

Basiselemente



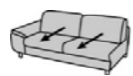
Sofa 2sitzig 2AT mit Sitztiefeinstellung  
AT1: 225cm  
AT2: 215cm\*<sup>9</sup>

Nr.12205



Sofa 2sitzig 2AT mit Sitztiefeinstellung  
AT1: 205cm  
AT2: 195cm\*<sup>9</sup>

Nr.12201



Elem. 2sitz.1AT mit Sitztiefeinstellung  
AT1: 185cm  
AT2: 180cm\*<sup>9</sup>

Nr.li 02110  
Nr.re 02111



Elem. 2sitz.1AT mit Sitztiefeinstellung  
AT1: 165cm  
AT2: 160cm\*<sup>9</sup>

Nr.li 02104  
Nr.re 02105



Elem. 2sitz.oAT mit Sitztiefeinstellung  
150cm

Nr. 02002



Ottomane groß mit 1x Sitztiefeinstellung  
105x210cm

Nr.li 70207  
Nr.re 70208



Ottomane mit 1x Sitztiefeinstellung  
105x185cm

Nr. li. 70209  
Nr. re. 70210



Recamie - ohne Sitztiefeinstellung  
ca. 90x205cm  
immer mit Vorbereitg. f. Steckrücken oder Steckarmteil

Nr. li. 70162  
Nr. re 70163  
(Steckrücken bzw. Steckarmteil muss, wenn gewünscht, separat bestellt werden)



Anbauteil mit Sitztiefeinstellung  
ca. 125cm  
(nur dann mit Vorbereitung für Steckarmteil oder Steckrücken, wenn diese Einsteckteile dazu bestellt werden)

Nr. li. 61013  
Nr. re 61014



Clubchair ohne Sitztiefeinstellung  
105x185cm  
Nr. li. 70211  
Nr. re. 70212



Longchair groß ohne Sitztiefeinstellung  
ca. 115x220cm  
(AT immer klappbar)  
Nr. li 70102  
Nr. re 70103



Longchair ohne Sitztiefeinstellung  
ca. 115x180cm  
(AT immer klappbar)  
Nr. li 70100  
Nr. re 70101



Longseat 1 AT; 165cm ohne Sitztiefeinstellung  
AT1: 110cm  
AT2: 105cm\*<sup>9</sup>  
Nr. li 70112  
Nr. re 70113



Longseat aufklappbar 1 AT; 165cm ohne Sitztiefeinstellung  
AT1: 110cm  
AT2: 105cm\*<sup>9</sup>  
Nr. li 70114  
Nr. re 70115  
nur möglich bei Mattensitz!



Steckrücken für Recamie oder Anbauteil  
B/H/T: 59/39/12cm  
Nr. 00079



Steckarmteil (klappbar) für Recamie oder Anbauteil  
B/H/T: 59/39/9cm  
Nr. 00095

## Boxspringsitzaufbau bei Hockern nicht möglich.



Hocker fest  
60x60cm  
Nr.30007



Hocker klappbar  
60x60cm  
nur möglich bei Mattensitz!  
Nr.30008



Hocker fest  
65x95cm  
Nr.30005



Hocker klappbar  
65x95cm  
nur möglich bei Mattensitz!  
Nr.30006



Hocker fest  
125x65cm  
Nr.30016



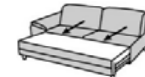
Hocker klappbar  
125x65cm  
nur möglich bei Mattensitz  
Nr.30017



Winkelecke ohne Sitztiefeinstellung  
110 cm  
Nr.20007

+++++ Achtung: Holzfuß 3.24 für Hocker nicht geeignet! +++++

## Boxspringsitzaufbau bei Funktionselementen nicht möglich.\*<sup>1</sup>



Querschläfer 2sitz.1AT mit Sitztiefeinstellung  
AT1: 185cm  
AT2: 180cm\*<sup>9</sup>  
nur möglich bei Mattensitz!  
Nr.li 02182  
Nr.re 02183  
LF:ca. 140x120cm



Querschläfer 2sitz.1AT mit Sitztiefeinstellung  
AT1: 165cm  
AT2: 160cm\*<sup>9</sup>  
nur möglich bei Mattensitz!  
Nr.li 02156  
Nr.re 02157  
LF:ca. 110x120cm



Querschläfer 2sitz.oAT mit Sitztiefeinstellung  
150cm  
nur möglich bei Mattensitz!  
Nr.02071  
LF:ca. 140x120cm

+++++LF gilt zzgl.des jew.angrenzenden Elements+++++

Die Liegefläche ist standardmäßig mit Matratzendrell bezogen.  
Wenn echt gewünscht, bitte bei Bestellung angeben und Mehrpreis auf Seite 1 beachten!

Funktionen

## Fußvarianten Garnitur:

! Hinweis: Aufgrund der Abmessungen der Füße passen nicht alle Füße unter jedes Armteil.  
! Bitte beachten Sie hierzu die Angaben auf der Preisliste oder fragen Sie das Verkaufspersonal.

preisgleich:



	Metallfuß 4.7	Metallfuß 4.28	Metallfuß 4.28	Metallfuß 4.29	Metallfuß 4.31	Holzfuß 3.14
Fußhöhe/Sitzhöhe	Fb.silber	Fb.silber	Fb.schwarz	Fb.silber	Fb.silber	Buchefuß Beiztöne: eiche, buche, nussbaum oder wenge
12cm = SH 46cm	X	X	X	X	X	X
15cm = SH 49cm	X	X	X	---	---	X

Mehrpreis:



	Metallfuß 4.30	Holzfuß 3.21	Holzfuß 3.24	Holzfuß 3.27
Fußhöhe/Sitzhöhe	Fb.silber	Buchefuß Beiztöne: eiche, buche, nussbaum oder wenge	Buchefuß Beiztöne: eiche, buche, nussbaum oder wenge	Echtholz Eiche
12cm = SH 46cm	X	X	X	X
15cm = SH 49cm	---	---	---	X

## Maße Garnitur:

Rückenhöhe: 85 cm (Kopfteilverstellg.unten+SH 46)  
Sitzhöhe: 46 oder 49 cm  
Sitztiefe: 56 -75 cm  
Stelltiefe: 110 cm  
Armteile: AT 1: 37 cm  
AT 4: 10 bzw. 30 cm (oben/ bzw.abgeklappt)

## Unsere Empfehlung für Sie:



Perfekt wird Ihr neues Sofa mit einem unserer komfortablen und stilvollen Einzelsessel. Manuell oder motorisch verstellbar, verschiedene Optiken, Fußvarianten und Sitzhöhen sowie natürlich eine enorme Bezugsvielfalt stehen Ihnen zur Verfügung. Details hierzu finden Sie in der Typen-/ Preisliste „Relax-und Einzelsessel“

Relax- u. Einzelsessel

### Zeichenerklärung:

\*1 Boxspringsitzaufbau nicht möglich. Sitzkomfort wird angepasst: --> Tonnentaschenfederkern  
\*6 Bitte beachten Sie, dass die Querschläfer- und Bettfunktionen konstruktionsbedingt und aufgrund der eingesetzten Materialien nicht für den täglichen Gebrauch / Dauergebrauch geeignet sind. Querschläfer-Auszüge werden standardmäßig unecht = mit Spannstoff (Nessel) geliefert. Hier kann optional und gegen Aufpreis der Originalbezug bestellt werden.  
\*9 Maß gilt bei komplett abgeklapptem Seitenteil. Bitte Mehrpreis für AT 2 beachten!

Alle Maße sind ca.-Angaben. Die Typenbildchen sind nur Skizzen und stellen nicht die eigentliche Optik der Elemente dar.Produktionstechnische Änderungen vorbehalten. Bitte beachten Sie die Hinweise zu unseren Verkaufsunterlagen auf der letzten Seite der Preisliste.

**PASST  
IMMER**