










1061


Das Modell ist wahlweise mit **Metallfüßen** oder mit **Metallkufe** (gegen Aufpreis) in folgenden Ausführungen lieferbar:
Edelstahl optik gebürstet (62) - Anthrazit pulverbeschichtet (63) - Bronze pulverbeschichtet (68)

Sofas






			
<i>B/T/H ca. *</i>	232/105/84	202/105/84	172/105/84
Metallfuß	62 H	61 H	60 H
Metallkufe	62 N	61 N	60 N
<i>Aufpreis</i>			

				
	Wall-Free	H/N - manuell - Q/T - elektrisch		Vorziehfunktion
<i>B/T/H ca. *</i>	232/105/84	202/105/84	172/105/84	202/105/84
Metallfuß	82 H/Q	81 H/Q	80 H/Q	31 H
Metallkufe	82 N/T	81 N/T	80 N/T	31 N
<i>Aufpreis</i>				





Elemente mit offenem Abschluss






		
<i>B/T/H ca. *</i>	184/105/84	139/105/84
Metallfuß	73/74 H SL/SR	71/72 H SL/SR
Metallkufe	73/74 N SL/SR	71/72 N SL/SR
<i>Aufpreis</i>		

Abschlusselemente ohne Funktion

					
<i>B/T/H ca. *</i>	207/105/84	177/105/84	147/105/84	102/105/84	87/105/84
Metallfuß	67/68 H SL/SR	65/66 H SL/SR	63/64 H SL/SR	35/36 H SL/SR	33/34 H SL/SR
Metallkufe	67/68 N SL/SR	65/66 N SL/SR	63/64 N SL/SR	35/36 N SL/SR	33/34 N SL/SR
<i>Aufpreis</i>					

Abschlusselemente mit Funktion

				
	Wall-Free	H/N - manuell - Q/T - elektrisch		Vorziehfunktion
<i>B/T/H ca. *</i>	207/105/84	177/105/84	147/105/84	177/105/84
Metallfuß	87/88 H/Q SL/SR	85/86 H/Q SL/SR	83/84 H/Q SL/SR	47/48 H SL/SR
Metallkufe	87/88 N/T SL/SR	85/86 N/T SL/SR	83/84 N/T SL/SR	47/48 N SL/SR
<i>Aufpreis</i>				






					
	Wall-Free	H/N - manuell - Q/T - elektrisch			
<i>B/T/H ca. *</i>	207/105/84	177/105/84	147/105/84	102/105/84	87/105/84
Metallfuß	21/22 H/Q SL/SR	19/20 H/Q SL/SR	17/18 H/Q SL/SR	15/16 H/Q SL/SR	13/14 H/Q SL/SR
Metallkufe	21/22 N/T SL/SR	19/20 N/T SL/SR	17/18 N/T SL/SR	15/16 N/T SL/SR	13/14 N/T SL/SR
<i>Aufpreis</i>					

Var. 13/14 - 15/16 - 17/18 - 19/20 - 21/22 - 45 - 83/84 - 85/86 - 87/88
können aus technischen Gründen nicht direkt miteinander kombiniert werden

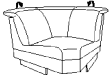
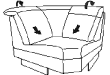




1061




Abschlussrecamieren

					
	seitl. Rückenlehne	mit langem Seitenteil	abklappbares Seitenteil	fest	elektrisch
<i>B/T/H ca. *</i>	93/221/84	130/211/84	128/211/84	97/176/84	97/176/84
Metallfuß	91/92 H SL/SR	23/24 H SL/SR	25/26 H SL/SR	41/42 H SL/SR	43/44 H SL/SR
Metallkufe	91/92 N SL/SR	23/24 N SL/SR	25/26 N SL/SR	41/42 N SL/SR	43/44 N SL/SR
<i>Aufpreis</i>					




Eckelemente

				
	Trapez-Ecke	Relax-Ecke	Spitzecke	Spitzecke zerlegbar
<i>B/T/H ca. *</i>	119/119/84	119/119/84	103/103/84	103/103/84
ohne sichtbare FüÙe	89 X	75 X	59 X	56 X

Zwischenelemente ohne Funktion

			
<i>B/T/H ca. *</i>	120/105/84	75/105/84	60/105/84
ohne sichtbare FüÙe	09 X	05 X	04 X

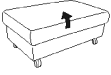


Zwischenelemente mit Funktion

			
	Hebebett	Wall-Free manuell	Wall-Free elektrisch
<i>B/T/H ca. *</i>	120/105/84	75/105/84	75/105/84
ohne sichtbare FüÙe	11 X	45 X	45 O

Var. 13/14 - 15/16 - 17/18 - 19/20 - 21/22
- 45 - 83/84 - 85/86 - 87/88
können aus technischen Gründen nicht
direkt miteinander kombiniert werden

Hocker

Zubehör

				
<i>B/T/H ca. *</i>	120/70/46	65/53/42	70/18/50	Stützfuß
	03 X	01 X	93 X	96 X
			für Var. 91/92	



1061

Sitzneigungsverstellung möglich

	Stützfuß	Rückenkissen	Abschlussrecamiere	Trapezecke	Abschlusselement 3-Sitzer	Abschlusselement 3-Sitzer	Abschlusselement 2 1/2-Sitzer
		• für Var. 91/92	• 1-Sitzer mit Beinauf- lage • mit seitlicher Rücken- lehne • Kopfteilverstellung manuell	• Kopfteilverstellung manuell (an den Außenseiten)	• 2er Sitzteilung • Wall-Free-Funktion manuell • Kopfteilverstellung manuell	• 2er Sitzteilung • Wall-Free-Funktion elektrisch • Kopfteilverstellung elektrisch	• Wall-Free-Funktion manuell • Kopfteilverstellung manuell
					 Anlieferung zerlegt	 Anlieferung zerlegt	 Anlieferung zerlegt
Metallfüße	96 X	93 X	91 H SL 92 H SR	89 X	87 H SL 88 H SR	87 Q SL 88 Q SR	85 H SL 86 H SR
B/T/H ca. Sitzh/Sitzt ca. Sitzbreite Gesamth./-t. Ges.breite Verbrauch		70/18/50	93/221/84 45/69	119/119/84 45/55	207/105/84 45/55 90 107/170	207/105/84 45/55 90 107/170	177/105/84 45/55 75 107/170
ZUGABE		0,90	5,75 (5,40)	4,90 (4,05)			
STOFF	08	Bitte beachten Sie, dass beim Zusammen- stellen eines Abschluss- oder Zwischenelementes mit einem anderen Abschluss- oder Zwischenelement generell ein Stützfuß 96 mitbestellt wer- den muss!					
	09						
	10						
	11						
	12						
	13						
	14						
	15						
	16						
	18						
LEDER	20						
	24						
	30						
	33						
	18						
	22						
	24						
	27						
	31						
	33						
35							
45							

Rücken „echt“ = Preise in Fettdruck
Rücken „unecht“ = Preise in Magerdruck

Bitte folgende Punkte auf Ihrem Auftrag angeben:

Ausführung Sitz: Superlastic plus Federkern
Superlastic med
Superlastic soft
Rückenspannteil: echt oder Vlies

Modellinformation:

Verarbeitung: leger
für Mohairstoffe nicht geeignet
Kontrastziernähte möglich (siehe Kollektion)
Ausführung Rücken: Formasoft Kaltschaum
Bei den elektr. Var. erfolgt die Verstellung von Sitz/Rücken und Kopfteil über Kippschalter seitlich am Sitz.
Die Varianten mit entsprechendem Vermerk werden aus Gewichts-Gründen zerlegt angeliefert (eine Aufbauanleitung liegt bei).
benötigter Wandabstand für Wall-Free-Funktion: 5 cm

Bitte beachten Sie die Hinweise auf dem Deckblatt!

Achtung! Die Varianten 13/14, 15/16, 17/18, 19/20, 21/22, 45, 83/84, 85/86 und 87/88 können aus technischen Gründen nicht direkt miteinander kombiniert werden.

Achtung! Bei Elementen, die direkt ans Eckteil anschließen, ist die Benutzung der Wall-Free-Funktion am Eckteil aus Platzgründen jeweils nur auf einer Seite möglich.

Das Modell ist wahlweise mit **Metallfüßen (Var. H, Q)** und **gegen Aufpreis mit Metallkufen (Var. N, T)** in folgenden Ausführungen erhältlich:

- 62** - Edelstahloptik gebürstet
- 63** - Anthrazit (pulverbeschichtet)
- 68** - Bronze (pulverbeschichtet)

Achtung! Die genaue Variantenbezeichnung der **Metallkufen** siehe **Deckblatt**.

Ausf. mit **Metallkufen (Var. N, T)** gilt folgender **Aufpreis je Kufe**:

- Zusatzausstattung:**
(für elektr. Var. 80-88 - Ausf. **Q**)
Sitzneigungsverstellung (**87**)
(für elektr. Var. 13-22 und 45 - Ausf. **O, Q**)
Sitzneigungsverstellung (**87**)








Alle elektrischen Varianten können mit ausenliegendem Akku geliefert werden.			
Akku mit Ladestation	Silber	Modell 0920	90 XXX
	Anthrazit		90 ZXX
Ersatz-Akku (ohne Ladestation)	Silber	Modell 0920	91 XXX
	Anthrazit		91 ZXX
passender Überzug für Akku	Stoff	Modell 0920	93 X11
	Leder		93 X41





1061

Sitzneigungsverstellung möglich

	Abschlusselement 2 1/2-Sitzer	Abschlusselement 2-Sitzer	Abschlusselement 2-Sitzer	Sofa 3-Sitzer	Sofa 3-Sitzer	Sofa 2 1/2-Sitzer	Sofa 2 1/2-Sitzer
	<ul style="list-style-type: none"> Wall-Free-Funktion elektrisch Kopfteilverstellung elektrisch 	<ul style="list-style-type: none"> Wall-Free-Funktion manuell Kopfteilverstellung manuell 	<ul style="list-style-type: none"> Wall-Free-Funktion elektrisch Kopfteilverstellung elektrisch 	<ul style="list-style-type: none"> 2er Sitzteilung Wall-Free-Funktion manuell Kopfteilverstellung manuell 	<ul style="list-style-type: none"> 2er Sitzteilung Wall-Free-Funktion elektrisch Kopfteilverstellung elektrisch 	<ul style="list-style-type: none"> Wall-Free-Funktion manuell Kopfteilverstellung manuell 	<ul style="list-style-type: none"> Wall-Free-Funktion elektrisch Kopfteilverstellung elektrisch
	Anlieferung zerlegt 	Anlieferung zerlegt 	Anlieferung zerlegt 	Anlieferung zerlegt 	Anlieferung zerlegt 	Anlieferung zerlegt 	Anlieferung zerlegt 
Metallfüße	85 Q SL 86 Q SR	83 H SL 84 H SR	83 Q SL 84 Q SR	82 H	82 Q	81 H	81 Q
B/T/H ca.	177/105/84	147/105/84	147/105/84	232/105/84	232/105/84	202/105/84	202/105/84
Sitzh/Sitzt ca.	45/55	45/55	45/55	45/55	45/55	45/55	45/55
Sitzbreite	75	60	60	90	90	75	75
Gesamth./-t. Ges.breite	107/170	107/170	107/170	107/170	107/170	107/170	107/170
Verbrauch							
ZUGABE							
STOFF	08						
	09						
	10						
	11						
	12						
	13						
	14						
	15						
	16						
	18						
20							
24							
30							
33							
LEDER	18						
	22						
	24						
	27						
	31						
	33						
	35						
	45						

Rücken „echt“ = Preise in Fettdruck
Rücken „unecht“ = Preise in Magerdruck

Bitte folgende Punkte auf Ihrem Auftrag angeben:

Ausführung Sitz: Superlastic plus Federkern
Superlastic med
Superlastic soft
Rückenspannteil: echt oder Vlies

Modellinformation:

Verarbeitung: leger
für Mohairstoffe nicht geeignet
Kontrastziernähte möglich (siehe Kollektion)
Ausführung Rücken: Formasoft Kaltschaum
Bei den elektr. Var. erfolgt die Verstellung von Sitz/Rücken und Kopfteil über Kippschalter seitlich am Sitz.
Die Varianten mit entsprechendem Vermerk werden aus Gewichts-Gründen zerlegt angeliefert (eine Aufbauanleitung liegt bei).
benötigter Wandabstand für Wall-Free-Funktion: 5 cm

Bitte beachten Sie die Hinweise auf dem Deckblatt!

Achtung! Die Varianten **13/14, 15/16, 17/18, 19/20, 21/22, 45, 83/84, 85/86** und **87/88** können aus technischen Gründen nicht direkt miteinander kombiniert werden.

Achtung! Bei Elementen, die direkt ans Eckteil anschließen, ist die Benutzung der Wall-Free-Funktion am Eckteil aus Platzgründen jeweils nur auf einer Seite möglich.

Das Modell ist wahlweise mit **Metallfüßen (Var. H, Q)** und **gegen Aufpreis mit Metallkufen (Var. N, T)** in folgenden Ausführungen erhältlich:

- 62** - Edeldstahl optik gebürstet
- 63** - Anthrazit (pulverbeschichtet)
- 68** - Bronze (pulverbeschichtet)

Achtung! Die genaue Variantenbezeichnung der **Metallkufen** siehe **Deckblatt**.

Ausf. mit **Metallkufen (Var. N, T)** gilt folgender **Aufpreis je Kufe**:

- Zusatzausstattung:**
(für elektr. Var. 80-88 - Ausf. **Q**)
Sitzneigungsverstellung (**87**)
(für elektr. Var. 13-22 und 45 - Ausf. **O, Q**)
Sitzneigungsverstellung (**87**)

Alle elektrischen Varianten können mit ausenliegendem Akku geliefert werden.			
Akku mit Ladestation	Silber	Modell 0920	90 XXX
	Anthrazit		90 ZXX
Ersatz-Akku (ohne Ladestation)	Silber	Modell 0920	91 XXX
	Anthrazit		91 ZXX
passender Überzug für Akku	Stoff	Modell 0920	93 X11
	Leder		93 X41





1061

Sitzneigungsverstellung möglich

	Sofa 2-Sitzer	Sofa 2-Sitzer	Relaxecke	offenes Abschlusselement	offenes Abschlusselement	Abschlusselement 3-Sitzer	Abschlusselement 2 1/2-Sitzer
	<ul style="list-style-type: none"> Wall-Free-Funktion manuell Kopfteilverstellung manuell 	<ul style="list-style-type: none"> Wall-Free-Funktion elektrisch Kopfteilverstellung elektrisch 	<ul style="list-style-type: none"> Kopfteilverstellung manuell (an den Außenseiten) 	<ul style="list-style-type: none"> Stauraum im offenen Abschluss Kopfteilverstellung manuell 	<ul style="list-style-type: none"> Stauraum im offenen Abschluss Kopfteilverstellung manuell 	<ul style="list-style-type: none"> 2er Sitzteilung Kopfteilverstellung manuell 	<ul style="list-style-type: none"> Kopfteilverstellung manuell
	Anlieferung zerlegt	Anlieferung zerlegt					
Metallfüße	80 H	80 Q	75 X	73 H SL 74 H SR	71 H SL 72 H SR	67 H SL 68 H SR	65 H SL 66 H SR
B/T/H ca.	172/105/84	172/105/84	119/119/84	184/105/84	139/105/84	207/105/84	177/105/84
Sitz/Sitz ca.	45/55	45/55	45/55	45/55	45/55	45/55	45/55
Sitzbreite	75	75	75	60	75	90	75
Gesamth./-t. Ges.breite	107/170	107/170	107/-	107/-	107/-	107/-	107/-
Verbrauch			5,50 (4,80)		4,30 (4,05)	6,75 (6,10)	
STOFF	ZUGABE						
	08						
	09						
	10						
	11						
	12						
	13						
	14						
	15						
	16						
	18						
	20						
24							
30							
33							
LEDER	18						
	22						
	24						
	27						
	31						
	33						
	35						
	45						

Rücken „echt“ = Preise in Fettdruck
Rücken „unecht“ = Preise in Magerdruck

Bitte folgende Punkte auf Ihrem Auftrag angeben:

Ausführung Sitz: Superlastic plus Federkern
Superlastic med
Superlastic soft
Rückenspannteil: echt oder Vlies

Modellinformation:

Verarbeitung: leger
für Mohairstoffe nicht geeignet
Kontrastziernähte möglich (siehe Kollektion)
Ausführung Rücken: Formasoft Kaltschaum
Bei den elektr. Var. erfolgt die Verstellung von Sitz/Rücken und Kopfteil über Kippschalter seitlich am Sitz.
Die Varianten mit entsprechendem Vermerk werden aus Gewichts-Gründen zerlegt angeliefert (eine Aufbauanleitung liegt bei).
benötigter Wandabstand für Wall-Free-Funktion: 5 cm

Bitte beachten Sie die Hinweise auf dem Deckblatt!

Achtung! Die Varianten **13/14, 15/16, 17/18, 19/20, 21/22, 45, 83/84, 85/86 und 87/88** können aus technischen Gründen nicht direkt miteinander kombiniert werden.

Achtung! Bei Elementen, die direkt ans Eckteil anschließen, ist die Benutzung der Wall-Free-Funktion am Eckteil aus Platzgründen jeweils nur auf einer Seite möglich.

Das Modell ist wahlweise mit **Metallfüßen (Var. H, Q)** und **gegen Aufpreis mit Metallkufen (Var. N, T)** in folgenden Ausführungen erhältlich:

- 62** - Edelstahloptik gebürstet
- 63** - Anthrazit (pulverbeschichtet)
- 68** - Bronze (pulverbeschichtet)

Achtung! Die genaue Variantenbezeichnung der **Metallkufen** siehe **Deckblatt**.

Ausf. mit **Metallkufen (Var. N, T)** gilt folgender **Aufpreis je Kufe**:

- Zusatzausstattung:** (für elektr. Var. 80-88 - Ausf. **Q**)
Sitzneigungsverstellung (**87**)
(für elektr. Var. 13-22 und 45 - Ausf. **O, Q**)
Sitzneigungsverstellung (**87**)

Alle elektrischen Varianten können mit ausenliegendem Akku geliefert werden.			
Akku mit Ladestation	Silber	Modell 0920	90 XXX
	Anthrazit		90 ZXX
Ersatz-Akku (ohne Ladestation)	Silber	Modell 0920	91 XXX
	Anthrazit		91 ZXX
passender Überzug für Akku	Stoff	Modell 0920	93 X11
	Leder		93 X41





1061

**Sitzneigungsverstellung
möglich**

	Abschlusselement 2-Sitzer	Sofa 3-Sitzer	Sofa 2 1/2-Sitzer	Sofa 2-Sitzer	Spitzecke	Spitzecke zerlegbar	Abschlusselement 2 1/2-Sitzer
	• Kopfteilverstellung manuell	• 2er Sitzteilung • Kopfteilverstellung manuell	• Kopfteilverstellung manuell	• Kopfteilverstellung manuell	• Var. auch zerlegbar erhältlich (= Variante 56) • Kopfteilverstellung manuell	• Kopfteilverstellung manuell	• elektrischer Vorzieh- funktion • Liegefläche 150x75cm • Kopfteilverstellung manuell
Metallfüße	63 H SL 64 H SR	62 H	61 H	60 H	59 X	56 X	47 H SL 48 H SR
B/T/H ca.	147/105/84	232/105/84	202/105/84	172/105/84	103/103/84	103/103/84	177/105/84
Sitzh/Sitzt ca.	45/55	45/55	45/55	45/55	45/55	45/55	45/55
Sitzbreite	60	90	75	60	60	60	75
Gesamth./-t.	107/-	107/-	107/-	107/-	107/-	107/-	107/126
Ges.breite							
Verbrauch		7,80 (7,25)		6,30	4,40 (3,65)	4,35 (3,65)	6,50 (5,95)
ZUGABE							
08							
09							
10							
11							
12							
13							
14							
15							
16							
18							
20							
24							
30							
33							
STOFF							
18							
22							
24							
27							
31							
33							
35							
45							
LEDER							

Rücken „echt“ = Preise in Fettdruck
Rücken „unecht“ = Preise in Magerdruck

Bitte folgende Punkte auf Ihrem Auftrag angeben:

Ausführung Sitz: Superlastic plus Federkern
Superlastic med
Superlastic soft
Rückenspannteil: echt oder Vlies

Modellinformation:

Verarbeitung: leger
für Mohairstoffe nicht geeignet
Kontrastziernähte möglich (siehe Kollektion)
Ausführung Rücken: Formasoft Kaltschaum
Bei den elektr. Var. erfolgt die Verstellung von Sitz/Rücken und Kopfteil über Kippschalter seitlich am Sitz.
Die Varianten mit entsprechendem Vermerk werden aus Gewichts-Gründen zerlegt angeliefert (eine Aufbauanleitung liegt bei).
benötigter Wandabstand für Wall-Free-Funktion: 5 cm

Bitte beachten Sie die Hinweise auf dem Deckblatt!

Achtung! Die Varianten **13/14, 15/16, 17/18, 19/20, 21/22, 45, 83/84, 85/86 und 87/88** können aus technischen Gründen nicht direkt miteinander kombiniert werden.

Achtung! Bei Elementen, die direkt ans Eckteil anschließen, ist die Benutzung der Wall-Free-Funktion am Eckteil aus Platzgründen jeweils nur auf einer Seite möglich.

Das Modell ist wahlweise mit **Metallfüßen (Var. H, Q)** und **gegen Aufpreis mit Metallkufen (Var. N, T)** in folgenden Ausführungen erhältlich:

- 62** - Edelstahloptik gebürstet
- 63** - Anthrazit (pulverbeschichtet)
- 68** - Bronze (pulverbeschichtet)

Achtung! Die genaue Variantenbezeichnung der **Metallkufen** siehe **Deckblatt**.

Ausf. mit **Metallkufen (Var. N, T)** gilt folgender **Aufpreis** je Kufe:

- Zusatzausstattung:** (für elektr. Var. 80-88 - Ausf. **Q**)
Sitzneigungsverstellung (**87**)
(für elektr. Var. 13-22 und 45 - Ausf. **O, Q**)
Sitzneigungsverstellung (**87**)

Alle elektrischen Varianten können mit ausenliegendem Akku geliefert werden.			
Akku mit Ladestation	Silber	Modell 0920	90 XXX
	Anthrazit		90 ZXX
Ersatz-Akku (ohne Ladestation)	Silber	Modell 0920	91 XXX
	Anthrazit		91 ZXX
passender Überzug für Akku	Stoff	Modell 0920	93 X11
	Leder		93 X41





1061

Sitzneigungsverstellung möglich

	Zwischenelement 1 1/2-Sitzer	Zwischenelement 1 1/2-Sitzer	Abschlussrecamiere	Abschlussrecamiere fest	Abschlusselement 1 1/2-Sitzer	Abschlusselement 1-Sitzer	Sofa 2 1/2-Sitzer
	<ul style="list-style-type: none"> Wall-Free-Funktion manuell Kopfteilverstellung manuell 	<ul style="list-style-type: none"> Wall-Free-Funktion elektrisch Kopfteilverstellung elektrisch 	<ul style="list-style-type: none"> 1-Sitzer mit Beinauf- lage elektrisch Kopfteilverstellung manuell 	<ul style="list-style-type: none"> 1-Sitzer mit Beinauf- lage Kopfteilverstellung manuell 	<ul style="list-style-type: none"> Kopfteilverstellung manuell 	<ul style="list-style-type: none"> Kopfteilverstellung manuell 	<ul style="list-style-type: none"> elektrischer Vorzieh- funktion Liegefläche 150x75cm Kopfteilverstellung manuell
Metallfüße	45 X	45 O	43 H SL 44 H SR	41 H SL 42 H SR	35 H SL 36 H SR	33 H SL 34 H SR	31 H
B/T/H ca.	75/105/84	75/105/84	97/176/84	97/176/84	102/105/84	87/105/84	202/105/84
Sitzh/Sitzt ca.	45/55	45/55	45/126	45/126	45/55	45/55	45/55
Sitzbreite	75	75	70	70	75	60	75
Gesamth./-t. Ges.breite	107/170	107/170	107/202	107/-	107/-	107/-	107/126
Verbrauch							
ZUGABE							
08							
09							
10							
11							
12							
13							
14							
15							
16							
18							
20							
24							
30							
33							
STOFF							
18							
22							
24							
27							
31							
33							
35							
45							
LEDER							

Rücken „echt“ = Preise in Fettdruck
Rücken „unecht“ = Preise in Magerdruck

Bitte folgende Punkte auf Ihrem Auftrag angeben:

Ausführung Sitz: Superlastic plus Federkern
Superlastic med
Superlastic soft
Rückenspannteil: echt oder Vlies

Modellinformation:

Verarbeitung: leger
für Mohairstoffe nicht geeignet
Kontrastziernähte möglich (siehe Kollektion)
Ausführung Rücken: Formasoft Kaltschaum
Bei den elektr. Var. erfolgt die Verstellung von Sitz/Rücken und Kopfteil über Kippschalter seitlich am Sitz.
Die Varianten mit entsprechendem Vermerk werden aus Gewichts-Gründen zerlegt angeliefert (eine Aufbauanleitung liegt bei).
benötigter Wandabstand für Wall-Free-Funktion: 5 cm

Bitte beachten Sie die Hinweise auf dem Deckblatt!

Achtung! Die Varianten **13/14, 15/16, 17/18, 19/20, 21/22, 45, 83/84, 85/86 und 87/88** können aus technischen Gründen nicht direkt miteinander kombiniert werden.

Achtung! Bei Elementen, die direkt ans Eckteil anschließen, ist die Benutzung der Wall-Free-Funktion am Eckteil aus Platzgründen jeweils nur auf einer Seite möglich.

Das Modell ist wahlweise mit **Metallfüßen (Var. H, Q)** und **gegen Aufpreis mit Metallkufen (Var. N, T)** in folgenden Ausführungen erhältlich:

- 62** - Edelstahloptik gebürstet
- 63** - Anthrazit (pulverbeschichtet)
- 68** - Bronze (pulverbeschichtet)

Achtung! Die genaue Variantenbezeichnung der **Metallkufen** siehe **Deckblatt**.

Ausf. mit **Metallkufen (Var. N, T)** gilt folgender **Aufpreis je Kufe**:

- Zusatzausstattung:**
(für elektr. Var. 80-88 - Ausf. **Q**)
Sitzneigungsverstellung (**87**)
(für elektr. Var. 13-22 und 45 - Ausf. **O, Q**)
Sitzneigungsverstellung (**87**)








Alle elektrischen Varianten können mit ausenliegendem Akku geliefert werden.			
Akku mit Ladestation	Silber	Modell 0920	90 XXX
	Anthrazit		90 ZXX
Ersatz-Akku (ohne Ladestation)	Silber	Modell 0920	91 XXX
	Anthrazit		91 ZXX
passender Überzug für Akku	Stoff	Modell 0920	93 X11
	Leder		93 X41





1061

Sitzneigungsverstellung möglich

	Abschlussrecamiere	Abschlussrecamiere	Abschlusselement 3-Sitzer	Abschlusselement 3-Sitzer	Abschlusselement 2 1/2-Sitzer	Abschlusselement 2 1/2-Sitzer	Abschlusselement 2-Sitzer
	<ul style="list-style-type: none"> 1-Sitzer mit Beinauf- lage bis zur Liegefläche ab- klappbares Seitenteil Kopfteilverstellung manuell 	<ul style="list-style-type: none"> 1-Sitzer mit Beinauf- lage langes Seitenteil Kopfteilverstellung manuell 	<ul style="list-style-type: none"> 2er Sitzteilung Wall-Free-Funktion ma- nuell im äußeren Sitz Kopfteilverstellung manuell Anlieferung zerlegt 	<ul style="list-style-type: none"> 2er Sitzteilung Wall-Free-Funktion + Kopfteilverst. elektrisch im äußeren Sitz Kopfteilverst. manuell im inneren Sitz Anlieferung zerlegt 	<ul style="list-style-type: none"> Wall-Free-Funktion ma- nuell im äußeren Sitz Kopfteilverstellung manuell Anlieferung zerlegt 	<ul style="list-style-type: none"> Wall-Free-Funktion + Kopfteilverst. elektrisch im äußeren Sitz Kopfteilverst. manuell im inneren Sitz Anlieferung zerlegt 	<ul style="list-style-type: none"> Wall-Free-Funktion ma- nuell im äußeren Sitz Kopfteilverstellung manuell Anlieferung zerlegt 
Metallfüße	25 H SL 26 H SR	23 H SL 24 H SR	21 H SL 22 H SR	21 Q SL 22 Q SR	19 H SL 20 H SR	19 Q SL 20 Q SR	17 H SL 18 H SR
B/T/H ca.	128/211/84	130/211/84	207/105/84	207/105/84	177/105/84	177/105/84	147/105/84
Sitzh/Sitzt ca.	45/162	45/162	45/55	45/55	45/55	45/55	45/55
Sitzbreite	75	105	90	90	75	75	60
Gesamth./-t. Ges.breite	107/-	107/-	107/170	107/170	107/170	107/170	107/170
Verbrauch	7,55	6,75 (6,40)	8,05	8,05			
STOFF	ZUGABE						
	08						
	09						
	10						
	11						
	12						
	13						
	14						
	15						
	16						
	18						
	20						
24							
30							
33							
LEDER	18						
	22						
	24						
	27						
	31						
	33						
	35						
	45						

Rücken „echt“ = Preise in Fettdruck
Rücken „unecht“ = Preise in Magerdruck

Bitte folgende Punkte auf Ihrem Auftrag angeben:

Ausführung Sitz: Superlastic plus Federkern
Superlastic med
Superlastic soft
Rückenspannteil: echt oder Vlies

Modellinformation:

Verarbeitung: leger
für Mohairstoffe nicht geeignet
Kontrastziernähte möglich (siehe Kollektion)
Ausführung Rücken: Formasoft Kaltschaum
Bei den elektr. Var. erfolgt die Verstellung von Sitz/Rücken und Kopfteil über Kippschalter seitlich am Sitz.
Die Varianten mit entsprechendem Vermerk werden aus Gewichts-Gründen zerlegt angeliefert (eine Aufbauanleitung liegt bei).
benötigter Wandabstand für Wall-Free-Funktion: 5 cm

Bitte beachten Sie die Hinweise auf dem Deckblatt!

Achtung! Die Varianten **13/14, 15/16, 17/18, 19/20, 21/22, 45, 83/84, 85/86 und 87/88** können aus technischen Gründen nicht direkt miteinander kombiniert werden.

Achtung! Bei Elementen, die direkt ans Eckteil anschließen, ist die Benutzung der Wall-Free-Funktion am Eckteil aus Platzgründen jeweils nur auf einer Seite möglich.

Das Modell ist wahlweise mit **Metallfüßen (Var. H, Q)** und **gegen Aufpreis mit Metallkufen (Var. N, T)** in folgenden Ausführungen erhältlich:

- 62** - Edelstahloptik gebürstet
- 63** - Anthrazit (pulverbeschichtet)
- 68** - Bronze (pulverbeschichtet)

Achtung! Die genaue Variantenbezeichnung der **Metallkufen** siehe **Deckblatt**.

Ausf. mit **Metallkufen (Var. N, T)** gilt folgender **Aufpreis je Kufe**:

- Zusatzausstattung:**
(für elektr. Var. 80-88 - Ausf. **Q**)
Sitzneigungsverstellung (**87**)
(für elektr. Var. 13-22 und 45 - Ausf. **O, Q**)
Sitzneigungsverstellung (**87**)

Alle elektrischen Varianten können mit aussenliegendem Akku geliefert werden.			
Akku mit Ladestation	Silber	Modell 0920	90 XXX
	Anthrazit		90 ZXX
Ersatz-Akku (ohne Ladestation)	Silber	Modell 0920	91 XXX
	Anthrazit		91 ZXX
passender Überzug für Akku	Stoff	Modell 0920	93 X11
	Leder		93 X41





1061

Sitzneigungsverstellung möglich

	Abschlusselement 2-Sitzer	Abschlusselement 1 1/2-Sitzer	Abschlusselement 1 1/2-Sitzer	Abschlusselement 1-Sitzer	Abschlusselement 1-Sitzer	Zwischenelement 2-Sitzer 120 cm	Zwischenelement 2-Sitzer 120 cm
	<ul style="list-style-type: none"> Wall-Free-Funktion + Kopfteilverst. elektrisch im äußeren Sitz Kopfteilverst. manuell im inneren Sitz 	<ul style="list-style-type: none"> Wall-Free-Funktion manuell Kopfteilverstellung manuell 	<ul style="list-style-type: none"> Wall-Free-Funktion elektrisch Kopfteilverstellung elektrisch 	<ul style="list-style-type: none"> Wall-Free-Funktion manuell Kopfteilverstellung manuell 	<ul style="list-style-type: none"> Wall-Free-Funktion elektrisch Kopfteilverstellung elektrisch 	<ul style="list-style-type: none"> Hebebett Liegefläche 115x125cm Kopfteilverstellung manuell 	<ul style="list-style-type: none"> Kopfteilverstellung manuell
	Anlieferung zerlegt 						
Metallfüße	17 Q SL 18 Q SR	15 H SL 16 H SR	15 Q SL 16 Q SR	13 H SL 14 H SR	13 Q SL 14 Q SR	11 X	09 X
B/T/H ca.	147/105/84	102/105/84	102/105/84	87/105/84	87/105/84	120/105/84	120/105/84
Sitzh/Sitzt ca.	45/55	45/55	45/55	45/55	45/55	45/55	45/55
Sitzbreite	60	75	75	60	60	60	60
Gesamth./-t. Ges.breite	107/170	107/170	107/170	107/170	107/170	107/176	107/
Verbrauch						5,55 (5,10)	4,20 (3,65)
ZUGABE							
08							
09							
10							
11							
12							
13							
14							
15							
16							
18							
20							
24							
30							
33							
LEDER							
18							
22							
24							
27							
31							
33							
35							
45							

Rücken „echt“ = Preise in Fettdruck
Rücken „unecht“ = Preise in Magerdruck

Bitte folgende Punkte auf Ihrem Auftrag angeben:

Ausführung Sitz: Superlastic plus Federkern
Superlastic med
Superlastic soft
Rückenspannteil: echt oder Vlies

Modellinformation:

Verarbeitung: leger
für Mohairstoffe nicht geeignet
Kontrastziernähte möglich (siehe Kollektion)
Ausführung Rücken: Formasoft Kaltschaum
Bei den elektr. Var. erfolgt die Verstellung von Sitz/Rücken und Kopfteil über Kippschalter seitlich am Sitz.
Die Varianten mit entsprechendem Vermerk werden aus Gewichts-Gründen zerlegt angeliefert (eine Aufbauanleitung liegt bei).
benötigter Wandabstand für Wall-Free-Funktion: 5 cm

Bitte beachten Sie die Hinweise auf dem Deckblatt!

Achtung! Die Varianten **13/14, 15/16, 17/18, 19/20, 21/22, 45, 83/84, 85/86 und 87/88** können aus technischen Gründen nicht direkt miteinander kombiniert werden.

Achtung! Bei Elementen, die direkt ans Eckteil anschließen, ist die Benutzung der Wall-Free-Funktion am Eckteil aus Platzgründen jeweils nur auf einer Seite möglich.

Das Modell ist wahlweise mit **Metallfüßen (Var. H, Q)** und **gegen Aufpreis mit Metallkufen (Var. N, T)** in folgenden Ausführungen erhältlich:

- 62** - Edeldstahl optik gebürstet
- 63** - Anthrazit (pulverbeschichtet)
- 68** - Bronze (pulverbeschichtet)

Achtung! Die genaue Variantenbezeichnung der **Metallkufen** siehe **Deckblatt**.

Ausf. mit **Metallkufen (Var. N, T)** gilt folgender **Aufpreis je Kufe**:

- Zusatzausstattung:**
(für elektr. Var. 80-88 - Ausf. **Q**)
Sitzneigungsverstellung (**87**)
(für elektr. Var. 13-22 und 45 - Ausf. **O, Q**)
Sitzneigungsverstellung (**87**)

Alle elektrischen Varianten können mit aussenliegendem Akku geliefert werden.			
Akku mit Ladestation	Silber	Modell 0920	90 XXX
	Anthrazit		90 ZXX
Ersatz-Akku (ohne Ladestation)	Silber	Modell 0920	91 XXX
	Anthrazit		91 ZXX
passender Überzug für Akku	Stoff	Modell 0920	93 X11
	Leder		93 X41





1061

**Sitzneigungsverstellung
möglich**

	Zwischenelement 1 1/2-Sitzer 75 cm • Kopfteilverstellung manuell	Zwischenelement 1-Sitzer 60 cm • Kopfteilverstellung manuell	Hocker	Hocker		
Metallfüße	05 X	04 X	03 X	01 X		
B/T/H ca.	75/105/84	60/105/84	120/70/46	65/53/42		
Sitzh/Sitzt ca.	45/55	45/55	46/-	42/-		
Sitzbreite	75	60				
Gesamth./-t.	107/-	107/-				
Ges.breite						
Verbrauch	2,80 (2,65)		2,45	1,75		
ZUGABE						
08						
09						
10						
11						
12						
13						
14						
15						
16						
18						
20						
24						
30						
33						
LEDER						
18						
22						
24						
27						
31						
33						
35						
45						

Rücken „echt“ = Preise in Fettdruck
Rücken „unecht“ = Preise in Magerdruck

Bitte folgende Punkte auf Ihrem Auftrag angeben:

Ausführung Sitz: Superlastic plus Federkern
Superlastic med
Superlastic soft
Rückenspannteil: echt oder Vlies

Modellinformation:

Verarbeitung: leger
für Mohairstoffe nicht geeignet
Kontrastziernähte möglich (siehe Kollektion)
Ausführung Rücken: Formasoft Kaltschaum
Bei den elektr. Var. erfolgt die Verstellung von Sitz/Rücken und Kopfteil über Kippschalter seitlich am Sitz.
Die Varianten mit entsprechendem Vermerk werden aus Gewichts-Gründen zerlegt angeliefert (eine Aufbauanleitung liegt bei).
benötigter Wandabstand für Wall-Free-Funktion: 5 cm

Bitte beachten Sie die Hinweise auf dem Deckblatt!

Achtung! Die Varianten **13/14, 15/16, 17/18, 19/20, 21/22, 45, 83/84, 85/86 und 87/88** können aus technischen Gründen nicht direkt miteinander kombiniert werden.

Achtung! Bei Elementen, die direkt ans Eckteil anschließen, ist die Benutzung der Wall-Free-Funktion am Eckteil aus Platzgründen jeweils nur auf einer Seite möglich.

Das Modell ist wahlweise mit **Metallfüßen (Var. H, Q)** und **gegen Aufpreis mit Metallkufen (Var. N, T)** in folgenden Ausführungen erhältlich:

- 62** - Edelstahloptik gebürstet
- 63** - Anthrazit (pulverbeschichtet)
- 68** - Bronze (pulverbeschichtet)

Achtung! Die genaue Variantenbezeichnung der **Metallkufen** siehe **Deckblatt**.

Ausf. mit **Metallkufen (Var. N, T)** gilt folgender **Aufpreis je Kufe**:

- Zusatzausstattung:**
- (für elektr. Var. 80-88 - Ausf. **Q**)
- Sitzneigungsverstellung (**87**)
- (für elektr. Var. 13-22 und 45 - Ausf. **O, Q**)
- Sitzneigungsverstellung (**87**)

Alle elektrischen Varianten können mit ausenliegendem Akku geliefert werden.			
Akku mit Ladestation	Silber	Modell 0920	90 XXX
	Anthrazit		90 ZXX
Ersatz-Akku (ohne Ladestation)	Silber	Modell 0920	91 XXX
	Anthrazit		91 ZXX
passender Überzug für Akku	Stoff	Modell 0920	93 X11
	Leder		93 X41

