

Blanko

# DOVER XC



Im Falle von externen, außerordentlichen Kostensteigerungen besteht für Steinpol Central Services ein außerordentliches Kündigungsrecht dieser Preisvereinbarung.



**Made in EU**  
QUALITÄT / UMWELTSCHUTZ / ARBEITSBEDINGUNGEN  
nach den Standards der Europäischen Union



# DOVER XC

Blanko

## Modellbeschreibung:

**Gestell:** tragende Teile Buche, Sperrholzplatte

**Polsterung:** **Sitz:**  
wahlweise:

  
PUR-Schaum  
auf  
Wellenfedern  
**(Standard)**

  
Kaltschaum  
**gegen Aufpreis**

**Rücken:**  
PUR-Schaum auf Gummigurtung

**Rücken:** inkl. Schwenkrückenfunktion / gegen Aufpreis mit Rückenneigung

Trapezecke, Trapezeckezwischenelement, Trapezeckeabschlusselement,  
Megasofa, Lovesat und Recamiere ohne Schwenkrückenfunktion und Nierenkissen

Rücken werden ab Januar 2024 demontiert geliefert – bitte beachten Sie die Montageanleitung

**ArMLEHNE:**



**Typ A**  
Breite 39cm



**Typ B**  
Breite 24cm

**ArMLEHNE Typ A gegen Aufpreis mit Verstellung**

**SITZOPTIK:** glatt

**Achtung: Lederverarbeitung mit gesteppten Sitz möglich**

**SITZHÖHE:** wahlweise:  
**Typ A** Normalhöhe 43cm **(Standard)**  
**Typ B** Komforthöhe 46cm **(gegen Aufpreis)**



**Füße:** Metall chromfarbig oder schwarz matt



**Mehrfarbigkeit:** **bei Stoffverarbeitung:**

**bei Typen mit ArMLEHNE Typ A:**  
**Farbe 1:** Sitz-, Rücken- und Nierenkissen  
**Farbe 2:** Korpus und Armteilkissen

**bei Typen mit ArMLEHNE Typ B**  
**Farbe 1:** Sitz-, Rücken-, Nierenkissen und ArMLEHNE Innenseite  
**Farbe 2:** Korpus und ArMLEHNE Aussenseite

**bei Lederverarbeitung:** nur uni erhältlich

# DOVER XC

Blanko

	<p>Eckkombination bestehend aus: Sofa 1-sitzig Sitzbreite 78cm AL. links inkl. 1 Schwenkrücken inkl. 1 Nierenkissen mit AL. Typ A, Trapezecke Rücken fest, Sofa 3-sitzig Sitzbreite 78cm AL. rechts inkl. 2 Schwenkrücken inkl. 2 Nierenkissen mit AL. Typ B</p>	<p>Eckkombination bestehend aus: Sofa 3-sitzig Sitzbreite 78cm AL. links inkl. 2 Schwenkrücken inkl. 2 Nierenkissen mit AL. Typ B, Trapezecke Rücken fest, Sofa 1-sitzig Sitzbreite 78cm AL. rechts inkl. 1 Schwenkrücken inkl. 1 Nierenkissen mit AL. Typ A</p>	<p>Eckkombination bestehend aus: Sofa 1-sitzig Sitzbreite 78cm AL. links inkl. 1 Schwenkrücken inkl. 1 Nierenkissen mit AL. Typ A inkl. Armteilverstellung und 1x Rückenneigung, Trapezecke Rücken fest, Sofa 3-sitzig Sitzbreite 78cm AL. rechts inkl. 2 Schwenkrücken inkl. 2 Nierenkissen mit AL. Typ B inkl. 2x Rückenneigung</p>	<p>Eckkombination bestehend aus: Sofa 3-sitzig Sitzbreite 78cm Sitzbreite 78cm AL. links inkl. 2 Schwenkrücken inkl. 2 Nierenkissen mit AL. Typ B inkl. 2x Rückenneigung, Trapezecke Rücken fest, Sofa 1-sitzig Sitzbreite 78cm AL. rechts inkl. 1 Schwenkrücken inkl. 1 Nierenkissen mit AL. Typ A inkl. Armteilverstellung inkl. 1x Rückenneigung</p>
Rückenneigungsfunktion verändert die Gesamtiefe um ca. 16cm				
Typ-Nr.:	5366_AB	5367_BA	5366_AB_FKT	5367_BA_FKT
B/H/T in cm	310/93/250	310/93/250	310-326/93/250-266	310-326/93/250-266
Schenkelmaß in cm	250x310	310x250	250x266x310-326	310-326x250-266
Sitztiefe in cm	61-88	61-88	61-88	61-88
Sitzhöhe in cm	43 / 46	43 / 46	43 / 46	43 / 46

Stoffgruppe 10	(PG 01)			
Stoffgruppe 11	(PG 02)			
Stoffgruppe 12	(PG 03)			
Stoffgruppe 13	(PG 04)			
Stoffgruppe 14	(PG 05)			
Stoffgruppe 15	(PG 06)			

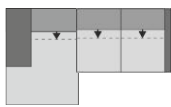
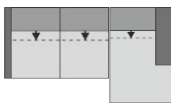

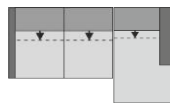

Leder Punch				
Leder Rancho				
Leder Dolcia, Evita				

gegen Mehrpreis lieferbar

Typ 0012 Rücken echt in Leder (BEZUKOM0003, RUCKAUS0002)				
Typ 0243 Sitzhöhe Typ B Komforthöhe (SITZHOE0006)				
Typ 0024 Armteilverstellung / nur für AL. Typ A (FUNK0090)			inklusive	inklusive
Typ 0344 Rückenneigung (FUNKO347)			inklusive	inklusive
Typ 0009 Kaltschaum (SCHAQUA0006)				

# DOVER XC

Blanko

				
	<p>Eckkombination bestehend aus:            Longchair AL. links Sitzbreite 78cm inkl. 1 Schwenkrücken inkl. 1 Nierenkissen mit <b>AT A</b>,            Sofa 3-sitzig AL. rechts Sitzbreite 78cm inkl. 2 Schwenkrücken inkl. 2 Nierenkissen mit <b>AT B</b></p>	<p>Eckkombination bestehend aus:            Sofa 3- sitzig Sitzbreite 78cm Sitzbreite 78cm AL. links inkl. 2 Schwenkrücken inkl. 2 Nierenkissen mit <b>AL. Typ B</b>,            Longchair AL. Rechts Sitzbreite 78cm inkl. 1 Schwenkrücken inkl. 1 Nierenkissen mit <b>AL. Typ A</b></p>	<p>Eckkombination bestehend aus:            Longchair AL. links Sitzbreite 78cm inkl. 1 Schwenkrücken inkl. 1 Nierenkissen mit <b>AT A inkl. Armteilverstellung inkl. 1x Rückenneigung</b>,            Sofa 3-sitzig AL. rechts Sitzbreite 78cm inkl. 2 Schwenkrücken inkl. 2 Nierenkissen mit <b>AL. Typ B inkl. 2x Rückenneigung</b></p>	<p>Eckkombination bestehend aus:            Sofa 3- sitzig Sitzbreite 78cm Sitzbreite 78cm AL. links inkl. 2 Schwenkrücken inkl. 2 Nierenkissen mit <b>AL. Typ B inkl. 2x Rückenneigung</b>,            Longchair AL. rechts Sitzbreite 78cm inkl. 1 Schwenkrücken inkl. 1 Nierenkissen mit <b>AL. Typ A inkl. Armteilverstellung inkl. 1x Rückenneigung</b></p>
Rückenneigungsfunktion verändert die Gesamtiefe um ca. 16cm				
Typ-Nr.:	7481_78AB	7581_78BA	7481_78AB_FKT	7581_78BA_FKT
B/H/T in cm	301/93/191	301/93/191	301/93/191-207	301/93/191-207
Schenkelmaß in cm	191x301	301x191	191-207x301	301x191-207
Sitztiefe in cm	61-88 / 131-156	61-88 / 131-156	61-88 / 131-156	61-88 / 131-156
Sitzhöhe in cm	43 / 46	43 / 46	43 / 46	43 / 46

<b>Stoffsonderpreis Amsterdam / Riviera</b>				
Stoffgruppe 10	(PG 01)			
Stoffgruppe 11	(PG 02)			
Stoffgruppe 12	(PG 03)			
Stoffgruppe 13	(PG 04)			
Stoffgruppe 14	(PG 05)			
Stoffgruppe 15	(PG 06)			
Leder Punch				
Leder Rancho				
Leder Dolcia, Evita				

## gegen Mehrpreis lieferbar

Typ 0012 Rücken echt in Leder (BEZUKOM0003, RUCKAUS0002)				
Typ 0243 Sitzhöhe Typ B Komforthöhe (SITZHOE0006)				
Typ 0024 Armteilverstellung / nur für AL. Typ A (FUNK0090)			inklusive	inklusive
Typ 0344 Rückenneigung (FUNKO347)			inklusive	inklusive
Typ 0009 Kaltschaum (SCHAQUA0006)				

# DOVER XC

Blanko

	<p>Eckkombination bestehend aus: Trapezeck- abschlusselement links. Sofa 2-sitzig AL. rechts Sitzbreite 68cm inkl. 2 Schwenkrücken inkl. 2 Nierenkissen mit AL. Typ B</p>	<p>Eckkombination bestehend aus: Sofa 2- sitzig Sitzbreite 68cm AL. links inkl. 2 Schwenkrücken inkl. 2 Nierenkissen mit AL. Typ B, Trapezeck- abschlusselement rechts</p>	<p>Eckkombination bestehend aus: Trapezeck- abschlusselement links. Inkl. 4xRückenneigung, Sofa 2-sitzig AL. rechts Sitzbreite 68cm inkl. 2 Schwenkrücken inkl. 2 Nierenkissen mit AL. Typ B inkl. 2xRückenneigung</p>	<p>Eckkombination bestehend aus: Sofa 2- sitzig Sitzbreite 68cm AL. links inkl. 2 Schwenkrücken inkl. 2 Nierenkissen mit AL. Typ B, inkl. 2xRückenneigung, Trapezeck- abschlusselement rechts inkl. 4xRückenneigung</p>
Rückenneigungsfunktion verändert die Gesamttiefe um ca. 16cm				
Typ-Nr.:	7601_B	7701_B	7601_B_FKT	7701_B_FKT
B/H/T in cm	320/93/169	320/93/169	336-320/93/169-185	336-320/93/169-185
Schenkelmaß in cm	169x320	320x169	169x320	320x169
Sitztiefe in cm	61-88 / 136	61-88 / 136	61-88 / 136	61-88 / 136
Sitzhöhe in cm	43 / 46	43 / 46	43 / 46	43 / 46

Stoffgruppe 10	(PG 01)			
Stoffgruppe 11	(PG 02)			
Stoffgruppe 12	(PG 03)			
Stoffgruppe 13	(PG 04)			
Stoffgruppe 14	(PG 05)			
Stoffgruppe 15	(PG 06)			
Leder Punch				
Leder Rancho				
Leder Dolcia, Evita				

gegen Mehrpreis lieferbar

Typ 0012 Rücken echt in Leder (BEZUKOM0003, RUCKAUS0002)				
Typ 0243 Sitzhöhe Typ B Komforthöhe (SITZHOE0006)				
Typ 0344 Rückenneigung (FUNK0347, FUNK0341)			inklusive	inklusive
Typ 0009 Kaltschaum (SCHAQUA0006)				

# DOVER XC

Blanko

	<p>Eckkombination bestehend aus:            Longchair AL. links            Sitzbreite 78cm inkl. 1            Schwenkrücken inkl. 1            Nierenkissen  <b>mit AT B</b>, Sofa 2-sitzig            ohne AL. Sitzbreite 68cm            inkl. 2 Schwenkrücken            inkl. 2 Nierenkissen,            Trapezecke Rücken fest,            Sofa 1-sitzig AL rechts            Sitzbreite 78cm inkl. 1            Schwenkrücken inkl. 1            Nierenkissen  <b>mit AT A</b></p>	<p>Eckkombination bestehend aus:            Sofa 1- sitzig AL. links            Sitzbreite 78cm inkl. 1            Schwenkrücken            inkl. 1 Nierenkissen  <b>mit AL. Typ A</b>, Trapezecke            Rücken fest, Sofa 2-sitzig            ohne AL. Sitzbreite 68cm            inkl. 2 Schwenkrücken            inkl. 2 Nierenkissen,            Longchair AL. rechts            Sitzbreite 78cm inkl. 1            Schwenkrücken inkl. 1            Nierenkissen  <b>mit AL. Typ B</b></p>	<p>Eckkombination bestehend aus:            Longchair AL. links            Sitzbreite 78cm inkl. 1            Schwenkrücken inkl. 1            Nierenkissen  <b>mit AT B inkl. 1x            Rückenneigung</b> ,            Sofa 2-sitzig ohne AL.            Sitzbreite 68cm inkl. 2            Schwenkrücken inkl. 2            Nierenkissen <b>inkl. 2x            Rückenneigung</b>,            Trapezecke Rücken fest,            Sofa 1-sitzig AL rechts            Sitzbreite 78cm inkl. 1            Schwenkrücken inkl. 1            Nierenkissen  <b>mit AT A            inkl. Armteilverstellung            inkl. 1x Rückenneigung</b></p>	<p>Eckkombination bestehend aus:            Sofa 1- sitzig AL. links            Sitzbreite 78cm inkl. 1            Schwenkrücken            inkl. 1 Nierenkissen  <b>mit AL. Typ A            inkl. Armteilverstellung,            inkl. 1x Rückemneigung</b>,            Trapezecke Rücken fest,            Sofa 2-sitzig ohne AL.            Sitzbreite 68cm inkl. 2            Schwenkrücken inkl. 2            Nierenkissen <b>inkl. 2x            Rückenneigung</b>,            Longchair AL. rechts            Sitzbreite 78cm inkl. 1            Schwenkrücken inkl. 1            Nierenkissen  <b>mit AL. Typ B inkl.            1x Rückenneigung</b></p>
Rückenneigungsfunktion verändert die Gesamtiefe um ca. 16cm				
Typ-Nr.:	5893_BA	5894_AB	5893_BA_FKT	5894_AB_FKT
B/H/T in cm	372/93/250	372/93/250	372-388/93/250-266	372-388/93/250-266
Schenkelmaß in cm	191x372x250	250x372x191	207x388x266	266x388x207
Sitztiefe in cm	61-88 / 131-156	61-88 / 131-156	61-88 / 131-156	61-88 / 131-156
Sitzhöhe in cm	43 / 46	43 / 46	43 / 46	43 / 46

Stoffgruppe 10	(PG 01)			
Stoffgruppe 11	(PG 02)			
Stoffgruppe 12	(PG 03)			
Stoffgruppe 13	(PG 04)			
Stoffgruppe 14	(PG 05)			
Stoffgruppe 15	(PG 06)			






Leder Punch				
Leder Rancho				
Leder Dolcia, Evita				

gegen Mehrpreis lieferbar

Typ 0012 Rücken echt in Leder (BEZUKOM0003, RUCKAUS0002)				
Typ 0243 Sitzhöhe Typ B Komforthöhe (SITZHOE0006)				
Typ 0024 Armteilverstellung / nur für AL. Typ A (FUNK0090)			inklusive	inklusive
Typ 0344 Rückenneigung (FUNKO347)			inklusive	inklusive
Typ 0009 Kaltschaum (SCHAQUA0006)				

# DOVER XC

Blanko

				
	<b>Megasofa 2-teilig Sitzbreite 105cm Rücken fest mit AL. Typ B</b>	<b>Loveseat Sitzbreite 88cm Rücken fest mit AL. Typ B</b>	<b>Recamiere freistehend links Rücken fest</b>	<b>Recamiere freistehend rechts Rücken fest</b>
Rückenneigungsfunktion verändert die Gesamtiefe um ca. 16cm				
Typ-Nr.:	<b>3202_105B</b>	<b>1235_88B</b>	<b>4101</b>	<b>4301</b>
B/H/T in cm	260/93/124	139/93/153-169	189/93/111	189/93/111
Sitztiefe in cm	88	114	88	88
Sitzhöhe in cm	43 / 46	43 / 46	43 / 46	43 / 46

Stoffgruppe 10	<b>(PG 01)</b>			
Stoffgruppe 11	<b>(PG 02)</b>			
Stoffgruppe 12	<b>(PG 03)</b>			
Stoffgruppe 13	<b>(PG 04)</b>			
Stoffgruppe 14	<b>(PG 05)</b>			
Stoffgruppe 15	<b>(PG 06)</b>			

Leder Punch				
Leder Rancho				
Leder Dolcia, Evita				

## gegen Mehrpreis lieferbar


<b>Typ 0012 Rücken echt in Leder (BEZUKOM0003, RUCKAUS0002)</b>				
---	--	--	--	--

<b>Typ 0243 Sitzhöhe Typ B Komforthöhe (SITZHOE0006)</b>				
<b>Typ 0344 Rückenneigung (FUNKO341)</b>	_____		_____	_____

<b>Typ 0009 Kaltschaum (SCHAQUA0006)</b>				
--	--	--	--	--

# DOVER XC

Blanko

	<b>Sofa 3 - sitzig</b> <b>Sitzbreite 78cm</b> inkl. 2 <b>Schwenkrücken</b> inkl. 2 <b>Nierenkissen</b> <b>mit AL. Typ A</b>	<b>Sofa 3 - sitzig</b> <b>Sitzbreite 78cm</b> inkl. 2 <b>Schwenkrücken</b> inkl. 2 <b>Nierenkissen</b> <b>mit AL.. Typ B</b>	<b>Sofa 2 - sitzig</b> <b>Sitzbreite 68cm</b> inkl. 2 <b>Schwenkrücken</b> inkl. 2 <b>Nierenkissen</b> <b>mit AL. Typ A</b>	<b>Sofa 2 - sitzig</b> <b>Sitzbreite 68cm</b> inkl. 2 <b>Schwenkrücken</b> inkl. 2 <b>Nierenkissen</b> <b>mit AL.. Typ B</b>
	<b>Rückenneigungsfunktion verändert die Gesamtiefe um ca. 16cm</b>			
Typ-Nr.:	<b>3200_78A</b>	<b>3200_78B</b>	<b>2200_68A</b>	<b>2200_68B</b>
B/H/T in cm	234/93/121-137	204/93/121-137	214/93/121-137	184/93/121-137
Sitztiefe in cm	61-88	61-88	61-88	61-88
Sitzhöhe in cm	43 / 46	43 / 46	43 / 46	43 / 46

Stoffgruppe 10	<b>(PG 01)</b>			
Stoffgruppe 11	<b>(PG 02)</b>			
Stoffgruppe 12	<b>(PG 03)</b>			
Stoffgruppe 13	<b>(PG 04)</b>			
Stoffgruppe 14	<b>(PG 05)</b>			
Stoffgruppe 15	<b>(PG 06)</b>			

Leder Punch				
Leder Rancho				
Leder Dolcia, Evita				

## gegen Mehrpreis lieferbar

<b>Typ 0012 Rücken echt in Leder</b> <b>(BEZUKOM0003, RUCKAUS0002)</b>				
---	--	--	--	--






<b>Typ 0243 Sitzhöhe Typ B Komforthöhe</b> <b>(SITZHOE0006)</b>				
<b>Typ 0024 Armteilverstellung / nur für AL. Typ A</b> <b>(FUNK0090)</b>				
<b>Typ 0344 Rückenneigung (FUNKO347)</b>				

<b>Typ 0009 Kaltschaum (SCHAQUA0006)</b>				
--	--	--	--	--



# DOVER XC

Blanko

				
	<b>Sofa 3- sitzig</b> <b>Sitzbreite 78cm</b> <b>AL links</b> <b>inkl. 2</b> <b>Schwenkrücken</b> <b>inkl. 2</b> <b>Nierenkissen</b> <b>mit AL. Typ A</b> <b>zur Verbindung</b> <b>mit Trapezecke</b>	<b>Sofa 3 sitzig</b> <b>Sitzbreite 78cm</b> <b>AL rechts</b> <b>inkl. 2</b> <b>Schwenkrücken</b> <b>inkl. 2</b> <b>Nierenkissen</b> <b>mit AL.. Typ A</b> <b>zur Verbindung</b> <b>mit Trapezecke</b>	<b>Sofa 3- sitzig</b> <b>Sitzbreite 78cm</b> <b>AL links</b> <b>inkl. 2</b> <b>Schwenkrücken</b> <b>inkl. 2</b> <b>Nierenkissen</b> <b>mit AL. Typ B</b> <b>zur Verbindung</b> <b>mit Trapezecke</b>	<b>Sofa 3 sitzig</b> <b>Sitzbreite 78cm</b> <b>AL rechts</b> <b>inkl. 2</b> <b>Schwenkrücken</b> <b>inkl. 2</b> <b>Nierenkissen</b> <b>mit AL. Typ B</b> <b>zur Verbindung</b> <b>mit Trapezecke</b>
<b>Rückenneigungsfunktion verändert die Gesamtiefe</b> <b>um ca. 16cm</b>				
Typ-Nr.:	<b>3100_78A.TE</b>	<b>3300_78A.TE</b>	<b>3100_78B.TE</b>	<b>3300_78B.TE</b>
<b>Stellbar als:</b>	<b>Anbauelement</b>	<b>Anbauelement</b>	<b>Anbauelement</b>	<b>Anbauelement</b>
B/H/T in cm	195/93/121-137	195/93/121-137	180/93/121-137	180/93/121-137
Sitztiefe in cm	61-88	61-88	61-88	61-88
Sitzhöhe in cm	43 / 46	43 / 46	43 / 46	43 / 46

Stoffgruppe 10	<b>(PG 01)</b>			
Stoffgruppe 11	<b>(PG 02)</b>			
Stoffgruppe 12	<b>(PG 03)</b>			
Stoffgruppe 13	<b>(PG 04)</b>			
Stoffgruppe 14	<b>(PG 05)</b>			
Stoffgruppe 15	<b>(PG 06)</b>			

Leder Punch				
Leder Rancho				
Leder Dolcia, Evita				

**gegen Mehrpreis lieferbar**

<b>Typ 0012 Rücken echt in Leder</b> <b>(BEZUKOM0003, RUCKAUS0002)</b>				
---	--	--	--	--

<b>Typ 0243 Sitzhöhe Typ B Komforthöhe</b> <b>(SITZHOE0006)</b>				
<b>Typ 0024 Armteilverstellung / nur für AL. Typ A</b> <b>(FUNK0090)</b>				
<b>Typ 0344 Rückenneigung (FUNKO347)</b>				

<b>Typ 0009 Kaltschaum (SCHAQUA0006)</b>				
--	--	--	--	--

# DOVER XC

Blanko

	<b>Sofa 3- sitzig</b> Sitzbreite 78cm AL links inkl. 2 Schwenkrücken inkl. 2 Nierenkissen mit AL.Typ A zur Verbindung mit Longchair	<b>Sofa 3 sitzig</b> Sitzbreite 78cm AL rechts inkl. 2 Schwenkrücken inkl. 2 Nierenkissen mit AL. Typ A zur Verbindung mit Longchair	<b>Sofa 3- sitzig</b> Sitzbreite 78cm AL links inkl. 2 Schwenkrücken inkl. 2 Nierenkissen mit AL. Typ B zur Verbindung mit Longchair	<b>Sofa 3 sitzig</b> Sitzbreite 78cm AL rechts inkl. 2 Schwenkrücken inkl. 2 Nierenkissen mit AL. Typ B zur Verbindung mit Longchair
Rückenneigungsfunktion verändert die Gesamtiefe um ca. 16cm				
Typ-Nr.:	<b>3100_78A.L</b>	<b>3300_78A.L</b>	<b>3100_78B.L</b>	<b>3300_78B.L</b>
<b>Stellbar als:</b>	<b>Anbauelement</b>	<b>Anbauelement</b>	<b>Anbauelement</b>	<b>Anbauelement</b>
B/H/T in cm	195/93/121-137	195/93/121-137	180/93/121-137	180/93/121-137
Sitztiefe in cm	61-88	61-88	61-88	61-88
Sitzhöhe in cm	43 / 46	43 / 46	43 / 46	43 / 46

Stoffgruppe 10	(PG 01)			
Stoffgruppe 11	(PG 02)			
Stoffgruppe 12	(PG 03)			
Stoffgruppe 13	(PG 04)			
Stoffgruppe 14	(PG 05)			
Stoffgruppe 15	(PG 06)			

Leder Punch				
Leder Rancho				
Leder Dolcia, Evita				

## gegen Mehrpreis lieferbar



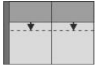


Typ 0012 Rücken echt in Leder (BEZUKOM0003, RUCKAUS0002)				
--	--	--	--	--

Typ 0243 Sitzhöhe Typ B Komforthöhe (SITZHOE0006)				
Typ 0024 Armteilverstellung / nur für AL. Typ A (FUNK0090)				
Typ 0344 Rückenneigung (FUNKO347)				

Typ 0009 Kaltschaum (SCHAQUA0006)				
-----------------------------------	--	--	--	--

# DOVER XC

Blanko

				
	<b>Sofa 2- sitzig</b> <b>Sitzbreite 68cm</b> <b>AL links</b> <b>inkl. 2</b> <b>Schwenkrücken</b> <b>inkl. 2</b> <b>Nierenkissen</b> <b>mit AL. Typ A</b> <b>zur Verbindung</b> <b>mit Trapezecke</b>	<b>Sofa 2 sitzig</b> <b>Sitzbreite 68cm</b> <b>AL rechts</b> <b>inkl. 2</b> <b>Schwenkrücken</b> <b>inkl. 2</b> <b>Nierenkissen</b> <b>mit AL.. Typ A</b> <b>zur Verbindung</b> <b>mit Trapezecke</b>	<b>Sofa 2- sitzig</b> <b>Sitzbreite 68cm</b> <b>AL links</b> <b>inkl. 2</b> <b>Schwenkrücken</b> <b>inkl. 2</b> <b>Nierenkissen</b> <b>mit AL. Typ B</b> <b>zur Verbindung</b> <b>mit Trapezecke</b>	<b>Sofa 2 sitzig</b> <b>Sitzbreite 68cm</b> <b>AL rechts</b> <b>inkl. 2</b> <b>Schwenkrücken</b> <b>inkl. 2</b> <b>Nierenkissen</b> <b>mit AL. Typ B</b> <b>zur Verbindung</b> <b>mit Trapezecke</b>
Rückenneigungsfunktion verändert die Gesamtiefe um ca. 16cm				
Typ-Nr.:	<b>2100_68A.TE</b>	<b>2300_68A.TE</b>	<b>2100_68B.TE</b>	<b>2300_68B.TE</b>
<b>Stellbar als:</b>	<b>Anbauelement</b>	<b>Anbauelement</b>	<b>Anbauelement</b>	<b>Anbauelement</b>
B/H/T in cm	175/93/121-137	175/93/121-137	160/93/121-137	160/93/121-137
Sitztiefe in cm	61-88	61-88	61-88	61-88
Sitzhöhe in cm	43 / 46	43 / 46	43 / 46	43 / 46

Stoffgruppe 10	<b>(PG 01)</b>			
Stoffgruppe 11	<b>(PG 02)</b>			
Stoffgruppe 12	<b>(PG 03)</b>			
Stoffgruppe 13	<b>(PG 04)</b>			
Stoffgruppe 14	<b>(PG 05)</b>			
Stoffgruppe 15	<b>(PG 06)</b>			

Leder Punch				
Leder Rancho				
Leder Dolcia, Evita				

gegen Mehrpreis lieferbar


Typ 0012 Rücken echt in Leder (BEZUKOM0003, RUCKAUS0002)				
--	--	--	--	--

Typ 0243 Sitzhöhe Typ B Komforthöhe (SITZHOE0006)				
Typ 0024 Armteilverstellung / nur für AL. Typ A (FUNK0090)				
Typ 0344 Rückenneigung (FUNKO347)				

Typ 0009 Kaltschaum (SCHAQUA0006)				
-----------------------------------	--	--	--	--

# DOVER XC

Blanko

 <p>Rückenneigungsfunktion verändert die Gesamtiefe um ca. 16cm</p>	<b>Sofa 2- sitzig</b> <b>Sitzbreite 68cm</b> <b>AL links</b> <b>inkl. 2</b> <b>Schwenkrücken</b> <b>inkl. 2</b> <b>Nierenkissen</b> <b>mit AL. Typ A</b> <b>zur Verbindung</b> <b>mit Longchair</b>	<b>Sofa 2 sitzig</b> <b>Sitzbreite 68cm</b> <b>AL rechts</b> <b>inkl. 2</b> <b>Schwenkrücken</b> <b>inkl. 2</b> <b>Nierenkissen</b> <b>mit AL.. Typ A</b> <b>zur Verbindung</b> <b>mit Longchair</b>	<b>Sofa 2- sitzig</b> <b>Sitzbreite 68cm</b> <b>AL links</b> <b>inkl. 2</b> <b>Schwenkrücken</b> <b>inkl. 2</b> <b>Nierenkissen</b> <b>mit AL. Typ B</b> <b>zur Verbindung</b> <b>mit Longchair</b>	<b>Sofa 2 sitzig</b> <b>Sitzbreite 68cm</b> <b>AL rechts</b> <b>inkl. 2</b> <b>Schwenkrücken</b> <b>inkl. 2</b> <b>Nierenkissen</b> <b>mit AL. Typ B</b> <b>zur Verbindung</b> <b>mit Longchair</b>
	Typ-Nr.:	2100_68A.L	2300_68A.L	2100_68B.L
<b>Stellbar als:</b>	<b>Anbauelement</b>	<b>Anbauelement</b>	<b>Anbauelement</b>	<b>Anbauelement</b>
B/H/T in cm	175/93/121-137	175/93/121-137	160/93/121-137	160/93/121-137
Sitztiefe in cm	61-88	61-88	61-88	61-88
Sitzhöhe in cm	43 / 46	43 / 46	43 / 46	43 / 46

Stoffgruppe 10	(PG 01)			
Stoffgruppe 11	(PG 02)			
Stoffgruppe 12	(PG 03)			
Stoffgruppe 13	(PG 04)			
Stoffgruppe 14	(PG 05)			
Stoffgruppe 15	(PG 06)			

Leder Punch				
Leder Rancho				
Leder Dolcia, Evita				

gegen Mehrpreis lieferbar

Typ 0012 Rücken echt in Leder (BEZUKOM0003, RUCKAUS0002)				
--	--	--	--	--

Typ 0243 Sitzhöhe Typ B Komforthöhe (SITZHOE0006)				
Typ 0024 Armteilverstellung / nur für AL. Typ A (FUNK0090)				
Typ 0344 Rückenneigung (FUNK0347)				

Typ 0009 Kaltschaum (SCHAQUA0006)				
-----------------------------------	--	--	--	--

# DOVER XC

Blanko

	<b>Sofa 2- sitzig</b> <b>Sitzbreite 68cm</b> <b>ohne AL</b> <b>inkl. 2</b> <b>Schwenkrücken</b> <b>inkl. 2 Nierenkissen</b> <b>zur Verbindung links</b> <b>mit Longchair,</b> <b>rechts mit</b> <b>Trapezecke</b>	<b>Sofa 2 sitzig</b> <b>Sitzbreite 68cm</b> <b>ohne AL</b> <b>inkl. 2</b> <b>Schwenkrücken</b> <b>inkl. 2 Nierenkissen</b> <b>zur Verbindung links</b> <b>mit Trapezecke,</b> <b>rechts mit Longchair</b>	<b>Sofa 2- sitzig</b> <b>Sitzbreite 68cm</b> <b>ohne AL</b> <b>inkl. 2</b> <b>Schwenkrücken</b> <b>inkl. 2 Nierenkissen</b> <b>zur Verbindung mit</b> <b>Longchair,</b> <b>links und rechts</b>	<b>Sofa 2- sitzig</b> <b>Sitzbreite 68cm</b> <b>ohne AL</b> <b>inkl. 2</b> <b>Schwenkrücken</b> <b>inkl. 2 Nierenkisse</b> <b>zur Verbindung mit</b> <b>Trapezecke links und</b> <b>rechts</b>
Rückenneigungsfunktion verändert die Gesamtiefe um ca. 16cm				
Typ-Nr.:	<b>2000_68.LT</b>	<b>2000_68.TL</b>	<b>2000_68.L</b>	<b>2000_68.T</b>
<b>Stellbar als:</b>	<b>Anbauelement</b>	<b>Anbauelement</b>	<b>Anbauelement</b>	<b>Anbauelement</b>
B/H/T in cm	136/93/121-137	136/93/121-137	136/93/121-137	136/93/121-137
Sitztiefe in cm	61-86	61-86	61-86	61-86
Sitzhöhe in cm	43 / 46	43 / 46	43 / 46	43 / 46

Stoffgruppe 10	(PG 01)			
Stoffgruppe 11	(PG 02)			
Stoffgruppe 12	(PG 03)			
Stoffgruppe 13	(PG 04)			
Stoffgruppe 14	(PG 05)			
Stoffgruppe 15	(PG 06)			

Leder Punch				
Leder Rancho				
Leder Dolcia, Evita				

gegen Mehrpreis lieferbar






Typ 0012 Rücken echt in Leder (BEZUKOM0003, RUCKAUS0002)				
--	--	--	--	--

Typ 0243 Sitzhöhe Typ B Komforthöhe (SITZHOE0006)				
Typ 0344 Rückenneigung (FUNKO347)				

Typ 0009 Kaltschaum (SCHAQUA0006)				
-----------------------------------	--	--	--	--

# DOVER XC

Blanko

				
 <p>Rückenneigungsfunktion verändert die Gesamttiefe um ca. 16cm</p>	<b>Sofa 1- sitzig</b> <b>Sitzbreite 78cm</b> <b>AL links</b> <b>inkl. 1</b> <b>Schwenkrücken</b> <b>inkl. 1</b> <b>Nierenkissen</b> <b>mit AL. Typ A</b> <b>zur Verbindung</b> <b>mit Trapezecke</b>	<b>Sofa 1 sitzig</b> <b>Sitzbreite 78cm</b> <b>AL rechts</b> <b>inkl. 1</b> <b>Schwenkrücken</b> <b>inkl. 1</b> <b>Nierenkissen</b> <b>mit AL.. Typ A</b> <b>zur Verbindung</b> <b>mit Trapezecke</b>	<b>Sofa 1- sitzig</b> <b>Sitzbreite 78cm</b> <b>AL links</b> <b>inkl. 1</b> <b>Schwenkrücken</b> <b>inkl. 1</b> <b>Nierenkissen</b> <b>mit AL. Typ B</b> <b>zur Verbindung</b> <b>mit Trapezecke</b>	<b>Sofa 1 sitzig</b> <b>Sitzbreite 78cm</b> <b>AL rechts</b> <b>inkl. 1</b> <b>Schwenkrücken</b> <b>inkl. 1</b> <b>Nierenkissen</b> <b>mit AL. Typ B</b> <b>zur Verbindung</b> <b>mit Trapezecke</b>
Typ-Nr.:	<b>1100_78A.TE</b>	<b>1300_78A.TE</b>	<b>1100_78B.TE</b>	<b>1300_78B.TE</b>
<b>Stellbar als:</b>	<b>Anbauelement</b>	<b>Anbauelement</b>	<b>Anbauelement</b>	<b>Anbauelement</b>
B/H/T in cm	120/93/121-137	120/93/121-137	102/93/121-137	102/93/121-137
Sitztiefe in cm	61-88	61-88	61-88	61-88
Sitzhöhe in cm	43 / 46	43 / 46	43 / 46	43 / 46

Stoffgruppe 10	<b>(PG 01)</b>			
Stoffgruppe 11	<b>(PG 02)</b>			
Stoffgruppe 12	<b>(PG 03)</b>			
Stoffgruppe 13	<b>(PG 04)</b>			
Stoffgruppe 14	<b>(PG 05)</b>			
Stoffgruppe 15	<b>(PG 06)</b>			

Leder Punch				
Leder Rancho				
Leder Dolcia, Evita				

gegen Mehrpreis lieferbar






Typ 0012 Rücken echt in Leder (BEZUKOM0003, RUCKAUS0002)				
---	--	--	--	--

Typ 0243 Sitzhöhe Typ B Komforthöhe (SITZHOE0006)				
Typ 0024 Armteilverstellung / nur für AL. Typ A (FUNK0090)				
Typ 0344 Rückenneigung (FUNKO347)				

Typ 0009 Kaltschaum (SCHAQUA0006)				
-----------------------------------	--	--	--	--

# DOVER XC

Blanko

				
 <p>Rückenneigungsfunktion verändert die Gesamtiefe um ca. 16cm</p>	<b>Sofa 1- sitzig</b> <b>Sitzbreite 78cm</b> <b>AL links</b> <b>inkl. 1</b> <b>Schwenkrücken</b> <b>inkl. 1</b> <b>Nierenkissen</b> <b>mit AL. Typ A</b> <b>zur Verbindung</b> <b>mit Longchair</b>	<b>Sofa 1 sitzig</b> <b>Sitzbreite 78cm</b> <b>AL rechts</b> <b>inkl. 1</b> <b>Schwenkrücken</b> <b>inkl. 1</b> <b>Nierenkissen</b> <b>mit AL.. Typ A</b> <b>zur Verbindung</b> <b>mit Longchair</b>	<b>Sofa 1- sitzig</b> <b>Sitzbreite 78cm</b> <b>AL links</b> <b>inkl. 1</b> <b>Schwenkrücken</b> <b>inkl. 1</b> <b>Nierenkissen</b> <b>mit AL. Typ B</b> <b>zur Verbindung</b> <b>mit Longchair</b>	<b>Sofa 1 sitzig</b> <b>Sitzbreite 78cm</b> <b>AL rechts</b> <b>inkl. 1</b> <b>Schwenkrücken</b> <b>inkl. 1</b> <b>Nierenkissen</b> <b>mit AL. Typ B</b> <b>zur Verbindung</b> <b>mit Longchair</b>
Typ-Nr.:	<b>1100_78A.L</b>	<b>1300_78A.L</b>	<b>1100_78B.L</b>	<b>1300_78B.L</b>
<b>Stellbar als:</b>	<b>Anbauelement</b>	<b>Anbauelement</b>	<b>Anbauelement</b>	<b>Anbauelement</b>
B/H/T in cm	120/93/121-137	120/93/121-137	102/93/121-137	102/93/121-137
Sitztiefe in cm	61-88	61-88	61-88	61-88
Sitzhöhe in cm	43 / 46	43 / 46	43 / 46	43 / 46

Stoffgruppe 10	<b>(PG 01)</b>			
Stoffgruppe 11	<b>(PG 02)</b>			
Stoffgruppe 12	<b>(PG 03)</b>			
Stoffgruppe 13	<b>(PG 04)</b>			
Stoffgruppe 14	<b>(PG 05)</b>			
Stoffgruppe 15	<b>(PG 06)</b>			

Leder Punch				
Leder Rancho				
Leder Dolcia, Evita				

## gegen Mehrpreis lieferbar

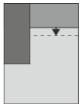
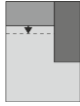
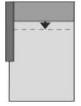
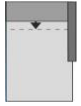

Typ 0012 Rücken echt in Leder (BEZUKOM0003, RUCKAUS0002)				
---	--	--	--	--

Typ 0243 Sitzhöhe Typ B Komforthöhe (SITZHOE0006)				
Typ 0024 Armteilverstellung / <b>nur für AL. Typ A</b> (FUNK0090)				
Typ 0344 Rückenneigung (FUNKO347)				

Typ 0009 Kaltschaum (SCHAQUA0006)				
-----------------------------------	--	--	--	--

# DOVER XC

Blanko

				
	<b>Longchair</b> Sitzbreite 78cm AL links inkl. 1 Schwenkrücken inkl. 1 Nierenkissen mit AL. Typ A	<b>Longchair</b> Sitzbreite 78cm AL rechts inkl. 1 Schwenkrücken inkl. 1 Nierenkissen mit AL. Typ A	<b>Longchair</b> Sitzbreite 78cm AL links inkl. 1 Schwenkrücken inkl. 1 Nierenkissen mit AL. Typ B	<b>Longchair</b> Sitzbreite 78cm AL rechts inkl. 1 Schwenkrücken inkl. 1 Nierenkissen mit AL. Typ B
Rückenneigungsfunktion verändert die Gesamtiefe um ca. 16cm				
Typ-Nr.:	8143_78A	8144_78A	8143_78B	8144_78B
Stellbar als:	Anbauelement	Anbauelement	Anbauelement	Anbauelement
B/H/T in cm	121/93/191-207	121/93/191-207	106/93/191-207	106/93/191-207
Sitztiefe in cm	131-156	131-156	131-156	131-156
Sitzhöhe in cm	43 / 46	43 / 46	43 / 46	43 / 46

Stoffgruppe 10	(PG 01)			
Stoffgruppe 11	(PG 02)			
Stoffgruppe 12	(PG 03)			
Stoffgruppe 13	(PG 04)			
Stoffgruppe 14	(PG 05)			
Stoffgruppe 15	(PG 06)			

Leder Punch				
Leder Rancho				
Leder Dolcia, Evita				

gegen Mehrpreis lieferbar

Typ 0012 Rücken echt in Leder (BEZUKOM0003, RUCKAUS0002)				
--	--	--	--	--






Typ 0243 Sitzhöhe Typ B Komforthöhe (SITZHOE0006)				
Typ 0024 Armteilverstellung / nur für AL. Typ A (FUNK0090)				
Typ 0344 Rückenneigung (FUNKO347)				

Typ 0009 Kaltschaum (SCHAQUA0006)				
-----------------------------------	--	--	--	--



# DOVER XC

Blanko

				
	<b>Trapezecke Rücken fest</b>	<b>Trapezeckzwischen-element</b>	<b>Trapezeckabschluss-element links</b>	<b>Trapezeckabschluss-element rechts</b>
Rückenneigungsfunktion verändert die Gesamtiefe um ca. 16cm				
Typ-Nr.:	<b>5000</b>	<b>5062</b>	<b>5061</b>	<b>5063</b>
<b>Stellbar als:</b>	<b>Zwischen-element</b>	<b>Zwischen-element</b>	<b>Anbauelement</b>	<b>Anbauelement</b>
B/H/T in cm	130/93/130	160/93/160	169/93/160	169/93/160
Sitztiefe in cm	88	136	136	136
Sitzhöhe in cm	43 / 46	43 / 46	43 / 46	43 / 46

Stoffgruppe 10	<b>(PG 01)</b>			
Stoffgruppe 11	<b>(PG 02)</b>			
Stoffgruppe 12	<b>(PG 03)</b>			
Stoffgruppe 13	<b>(PG 04)</b>			
Stoffgruppe 14	<b>(PG 05)</b>			
Stoffgruppe 15	<b>(PG 06)</b>			

Leder Punch				
Leder Rancho				
Leder Dolcia, Evita				

gegen Mehrpreis lieferbar





Typ 0012 Rücken echt in Leder (BEZUKOM0003, RUCKAUS0002)				
--	--	--	--	--

Typ 0243 Sitzhöhe Typ B Komforthöhe (SITZHOE0006)				
Typ 0344 Rückenneigung (FUNK0341)				

Typ 0009 Kaltschaum (SCHAQUA0006)				
-----------------------------------	--	--	--	--

# DOVER XC

Blanko

			
  Rückenneigungsfunktion verändert die Gesamttiefe um ca. 16cm	<b>Abschlusselement links</b> Sitzbreite 68cm inkl. 1 Schenkrücken inkl. 1 Nierenkissen <b>zur Verbindung mit Trapezecke</b>	<b>Abschlusselement rechts</b> Sitzbreite 68cm inkl. 1 Schwenkrücken inkl. 1 Nierenkissen <b>zur Verbindung mit Trapezecke</b>	<b>Hocker rechteckig</b>
Typ-Nr.:	<b>1051_68</b>	<b>1053_68</b>	<b>6030</b>
<b>Stellbar als:</b>	<b>Anbauelement</b>	<b>Anbauelement</b>	
B/H/T in cm	115/93/121-137	115/93/121-137	142/43/80
Sitztiefe in cm	61-88	61-88	80
Sitzhöhe in cm	43 / 46	43 / 46	43 / 46

Stoffgruppe 10	<b>(PG 01)</b>		
Stoffgruppe 11	<b>(PG 02)</b>		
Stoffgruppe 12	<b>(PG 03)</b>		
Stoffgruppe 13	<b>(PG 04)</b>		
Stoffgruppe 14	<b>(PG 05)</b>		
Stoffgruppe 15	<b>(PG 06)</b>		

Leder Punch			
Leder Rancho			
Leder Dolcia, Evita			

**gegen Mehrpreis lieferbar**





<b>Typ 0012 Rücken echt in Leder (BEZUKOM0003, RUCKAUS0002)</b>			_____
---	--	--	-------


<b>Typ 0243 Sitzhöhe Typ B Komforthöhe (SITZHOE0006)</b>			
<b>Typ 0344 Rückenneigung (FUNKO347)</b>			_____

<b>Typ 0009 Kaltschaum (SCHAQUA0006)</b>			
--	--	--	--

# DOVER XC

Blanko

				
Type:	<b>Nierenkissen</b>	<b>Kissen quadratisch</b>	<b>Kissen rechteckig</b>	<b>Kissen quadratisch</b>
Typ-Nr.:	<b>0507</b>	<b>0056</b>	<b>0052</b>	<b>0044</b>
B/H/T in cm	62x30	38x38	55x40	55x55
Sitztiefe in cm				
Sitzhöhe in cm				
Stoffgruppe 10	<b>(PG 01)</b>			
Stoffgruppe 11	<b>(PG 02)</b>			
Stoffgruppe 12	<b>(PG 03)</b>			
Stoffgruppe 13	<b>(PG 04)</b>			
Stoffgruppe 14	<b>(PG 05)</b>			
Stoffgruppe 15	<b>(PG 06)</b>			
Leder Punch				
Leder Rancho				
Leder Dolcia, Evita				

	
Type:	<b>Kissen 40x40 mit Biese</b>
Typ-Nr.:	<b>0156</b>
B/H/T in cm	50x50
Sitztiefe in cm	
Sitzhöhe in cm	

Stoffgruppe 10	<b>(PG 01)</b>	
Stoffgruppe 11	<b>(PG 02)</b>	
Stoffgruppe 12	<b>(PG 03)</b>	
Stoffgruppe 13	<b>(PG 04)</b>	
Stoffgruppe 14	<b>(PG 05)</b>	
Stoffgruppe 15	<b>(PG 06)</b>	

Leder Punch	
Leder Rancho	
Leder Dolcia, Evita	

# DOVER XC

Blanko

## Modellbeschreibung:

**Gestell:** Stahlrohrrahmen

**Polsterung:** **Sitz:** PUR-Schaum

**Rücken:** PUR-Schaum

**Armlehne:** wahlweise:

**Typ 1 Metall**  
chromfarbig



**Typ 2 Metall**  
schwarz matt



**Rücken:** wahlweise

**Typ A** glatt



**Typ B** gesteppt



**Aufstehhilfe:** Max. Belastbarkeit 130 kg

**Kopfpolsterverstellung:** generell mit Raster und Rückholfeder ausgestattet

**Füße:** wahlweise:

**Typ A** DT 1 Drehteller Edelstahl

**Typ B** DT 4 Sternfuss Metall: chrom oder schwarz matt

**Typ C** Drehteller DT 2 Holz geschlossen: wahlweise:  
buche  
eiche geölt  
wenge



**Mehrfarbigkeit:** nur uni erhältlich

**Funktionen :** **Funktion manuell mit Gasdruck:** **inklusive**  
Manuelle Verstellung der Fußstütze.  
Verstellung der Rückenlehne durch innenliegenden Bedienebel.  
Durch leichten Körperdruck stufenlos verstellbar bis zur Liegeposition.

**Funktion 2-motorisch:** **gegen Aufpreis**  
Getrennte oder synchrone Verstellung der  
Fußstütze und Rückenlehne bis zur Liegeposition  
durch 2 E-Motoren. Gegen Aufpreis auch mit Akku lieferbar.

**Funktion 2-motorisch mit Aufstehhilfe:** **gegen Aufpreis**  
Getrennte Verstellung der Fußstütze und Rückenlehne bis zur  
Liegeposition durch 2 E-Motoren. Zusätzlich ausgestattet mit Aufstehhilfe.

**Ergonomie:** Für jede Körpergröße der passende Sessel.  
Neun Ergonomiegrößen preisgleich lieferbar.

**3 Sitzhöhen:** 45 / 47 / 49 cm

**3 Sitztiefen:** 50 / 53 / 55 cm

### Ergonomie-Matrix:

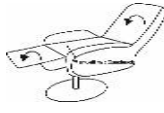
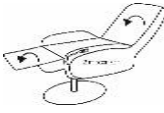
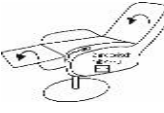
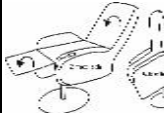
	Sitztiefe		
	50 cm	53 cm	55 cm
45 cm	S1	S2	S3
47 cm	M1	M2	M3
49 cm	L1	L2	L3

Alle Ergonomien preisgleich

**Standardmäßig wird der TV-Sessel mit Funktion manuell mit Gasdruck geliefert,  
alle anderen Funktionen gegen Aufpreis möglich.**

# DOVER XC

Blanko

				
<b>Type:</b>	Drehessel	Drehessel inkl. Funktion 2-motorisch	Drehessel inkl. Funktion 2-motorisch mit Akku	Drehessel inkl. Funktion 2-motorisch mit Aufstehhilfe
<b>Typ-Nr.:</b>	1222	1222_2M	1222_2M.AKKU	1222_2M.ASH
B/H/T in cm (H in Abhängigkeit Sitzhöhe Ergonomie (S1 - L3))	70/ 109 - 113 / 80	70/ 109 - 113 / 80	70/ 109 - 113 / 80	70/ 109 - 113 / 80
Sitztiefe in cm	50/53/55	50/53/55	50/53/55	50/53/55
Sitzhöhe in cm	45/47/49	45/47/49	45/47/49	45/47/49
Sitzbreite in cm	51	51	51	51
Liegelänge in cm - bei Sitztiefe 50 cm	159	159	159	159
Liegelänge in cm - bei Sitztiefe 53 cm	162	162	162	162
Liegelänge in cm - bei Sitztiefe 55 cm	164	164	164	164

Stoffgruppe 10	<b>(PG 01)</b>			
Stoffgruppe 11	<b>(PG 02)</b>			
Stoffgruppe 12	<b>(PG 03)</b>			
Stoffgruppe 13	<b>(PG 04)</b>			
Stoffgruppe 14	<b>(PG 05)</b>			
Stoffgruppe 15	<b>(PG 06)</b>			

Leder Punch				
Leder Rancho				
Leder Dolcia, Evita				