

LS 903122



TREND
LINE



MADE IN GERMANY

Komplett handgemacht in Deutschland:
ZUSCHNITT, NÄHEN, POLSTERN



LS 903122



TREND
LINE



MADE IN GERMANY

Komplett handgemacht in Deutschland:
ZUSCHNITT, NÄHEN, POLSTERN



LS 903122



TREND
LINE



MADE IN GERMANY

Komplett handgemacht in Deutschland:
ZUSCHNITT, NÄHEN, POLSTERN



LS 903122



TREND
LINE



MADE IN GERMANY

Komplett handgemacht in Deutschland:
ZUSCHNITT, NÄHEN, POLSTERN





Inhaltsverzeichnis:

Seite 2

Seite 3+4

Seite 5

Seite 6

Seite 7-8

Seite 9-10

Seite 11

Seite 12

Seite 13

Seite 14

im Anhang

Bestellhinweise - Allgemeines

Bestellhinweise - Wichtige Informationen für jede Bestellung!

Sessel & Sofas mit 2 Armlehnen - mit Funktion

Canape - mit Funktion

Elemente & Sofas mit einer Armlehne - mit Funktion

Zwischenelemente ohne Armlehne - mit Funktion

Longchairs / Abschlusselemente

Eckelemente / Hocker

Aufpreise (z.B. Rücken echt, ...)

Kombinations-Beispiele

Abbildungen / Detailbilder

Typen-Darstellung sind schematisch und beinhalten keine Modellspezifikation.
Abweichungen bzw. Korrektur von irrtümlichen Angaben behalten wir uns vor.



MADE IN GERMANY

Komplett handgemacht in Deutschland:
ZUSCHNITT, NÄHEN, POLSTERN





Bestellhinweise:



- Wichtige Informationen für den Verkauf!

- Gestell:** - Massives Holzgestell, alle tragenden Teile aus Buchenholz bzw. Tischlerplatte.
- Seitenwangen mit Werkstoffplatte. Gestelle verleimt und gedübelt.
- Sitz:** - Blocksitz
- Sitzkonzept "Trendline" --> **ACHTUNG:** Verstärkungspaket nicht möglich!
mit Sitzvarianten "SOFT", "MEDIUM" und "KOMFORT" (s. S. 4)
- Rücken:** - Rückenkissen (Bodenkissen) sind vorgestellt befestigt und leger bezogen
- **Rückenteile sind standardmäßig manuell hochstellbar (RHV)!**
- **Rückenteile sind optional manuell hochstellbar (RHV) und in der Sitztiefe (STV) verstellbar!**
alle Rücken echt bezogen
- Polyschaumkissen und Fillauflage
- **Achtung:** Durch den manuell hochstellbaren Rücken ergibt sich eine Gesamthöhe von 108cm bzw. 110cm
- Gummigurtunterfederung, Polyschaumabdeckung
- Armlehne:** - bodenfreies Armteil
- **Armteil 1 standardmäßig stufenlos abklappbar / Armteil 2 fest**
- Polyschaumabdeckung und Fillauflage - leger gepolstert
- Fußausführung:** - Buche-Holzfuß F203, rund, schräg
- Eiche-Holzfuß F204, rund, schräg
- Metallfuß F205, silbermatt
- Metallfuß F150, schwarz matt
- Metallfuß F151, chrono
- Holzfarben:** - P4 - kirschbaumfarbig | P11 - wengefarbig | P16 RAL 9005 - schwarz | P40 - natur | P43 - eichfarbig rustikal
(andere Normbeiztöne gegen Aufpreis möglich!) * *) *bitte bei Bestellung Beizton angeben!*
- Eichefuß F204 nur in den Farben "natur geölt" und "bianco geölt" ohne Aufpreis möglich!
- **alle Typen "Rücken echt"**
- Rückenspannteile:** - in Futterstoff
- Seitenwangen:** - gegen Aufpreis: Seitenboden im Original-Stoff - Aufpreis siehe Zubehörliste
- gegen Aufpreis: Seitenabschlussblende (SAB) - Aufpreis siehe Zubehörliste
- Bezug:** - Modell ist in Stoff und Leder lieferbar.
- Nähte:** - Bei Ledergarnituren sind veränderte Zuschnitte und Nahtbilder gegenüber Stoffverarbeitung üblich.
- Zier-, Kapp- oder Doppelnähte können in der Stoff- oder Lederausführung unterschiedlich ausfallen.
- Herstellungsbedingt können in der Stoffausführung Nähte entfallen oder durch einfache Nähte ersetzt werden.
- Allgemeines:** - moderne, bodenfreie, leger gearbeitete Garnitur mit gewollter Faltenbildung
- Bitte beachten Sie, dass bei bodenfreien Modellen eventuell zusätzliche Stützfüße gebraucht werden.
Wenn Sie zusätzliche Einzelelemente oder Sofas ohne Armlehnen als Zwischenbauteile verwenden, kann es sein, dass die Tragfähigkeit der Polstermöbel nicht gewährleistet ist. Um die Stabilität sicher zu stellen, ist es erforderlich, einen oder mehrere Stützfüße unter zu bauen. Im Einzelfall können Sie die genaue Anzahl der benötigten Zusatzfüße bei unserer Sachbearbeitung erfragen.
Den Preis pro Stützfuß entnehmen Sie bitte der aktuellen Zubehörliste.
- RüsCHFalten sind modellbedingt
- Faltenbildung in Sitz und Rücken sind modellbedingt und stellen keinen Grund zur Beanstandung dar!
- Wellen- oder Muldenbildung im Gebrauch sind je nach Bezugsart warentypisch.
- **Optische und polstertechnische Abweichungen zwischen fest gepolsterten Typen und baugleichen Funktionstypen sind technisch nicht zu vermeiden!**
- Alle angegebenen Maße sind ca.-Maße in cm und auf der Grundlage von Fertigungszeichnungen errechnet.
- Wenn Sie mehrere Einzelelemente oder Sofas ohne Armlehne als Zwischenbauteile stellen möchten, können Maßtoleranzen bei den einzelnen Polsterelementen untereinander durch z.B. Versatz, Spalte, Elementverbinder oder Bezugsmaterial (Stoff/Leder) von bis zu +2cm pro Type möglich sein.

Abmessungen:



Gesamtbreite:	siehe Preisliste "Außenmaß"
Gesamthöhe:	79cm <u>oder</u> 81cm 108cm <u>oder</u> 110cm*
Gesamttiefe:	89cm
Sitzhöhe:	46cm <u>oder</u> 48cm
Sitztiefe:	53cm 65cm*

*) bei hochgestelltem Rücken

Typen-Darstellung sind schematisch und beinhalten keine Modellspezifikation.
Abweichungen bzw. Korrektur von irrtümlichen Angaben behalten wir uns vor.

MADE IN GERMANY

Komplett handgemacht in Deutschland:
ZUSCHNITT, NÄHEN, POLSTERN





Modellname /-nummer
Sitzhöhe (46cm oder 48cm)
Fußausführung (F203*, F204, F205, F150 oder F151)
 *Beizton (siehe Bestellhinweise)
Sitzkomfort (Soft, Medium oder Komfort)



Bestellhinweise:



- Wichtige Informationen für den Verkauf!

Modellname /-nummer /
 Armteilloptik:

LS 903122 (Magic Living)



AT1

490 (SH=46cm)

491 (SH=48cm)



Armteil 1 standardmäßig abklappbar!

AT2

492 (SH=46cm)

493 (SH=48cm)

Seitenansicht Rückenteil mit RHV



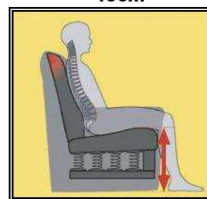
Rückenteile sind standardmäßig manuell hochstellbar (RHV).

Seitenansicht Rückenteil mit RHV und STV

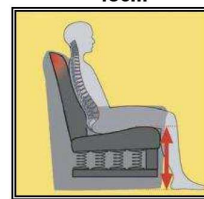


Rückenteile sind standardmäßig manuell hochstellbar (RHV) und in der Sitztiefe optional verstellbar (RHV/STV).

46cm



48cm



Fußausführung:

F203 *)

Buche-Holzfuß, rund, schräg



F204 *)

Eiche-Holzfuß, rund, schräg



F205

Metallfuß, silbermatt



F150

Metallfuß, schwarz matt



F151

Metallfuß, chrono



*) bitte bei Bestellung Beizton angeben!



P4 - kirschbaumfarbig | P11 - wengefarbig | P16 RAL 9005 - schwarz | P40 - natur | P43 - eichfarbig rustikal
 Eichefuß F204 nur in den Farben "natur geölt" und "bianco geölt" ohne Aufpreis möglich!

(andere Normbeiztöne gegen Aufpreis möglich!)



TREND
LINE

Modellname /-nummer
Sitzhöhe (46cm oder 48cm)
Fußausführung (F203*, F204, F205, F150 oder F151)
 *Beizton (siehe Bestellhinweise)
Sitzkomfort (Soft, Medium oder Komfort)



Bestellhinweise:



- **Wichtige Informationen für den Verkauf!**

* Sitzkonzept Trendline (SK):



* Verstärkungspaket **nicht** möglich!

Standard



TrendLine Sitzkomfort
„SOFT“

- 1 Gestell aus Buche-Holzwerkstoffen
- 2 Unterfederung Sitz mit dauerelastischen Metall-Wellenfedern
- 3 Sitzpolster aus Polyurethan-Schaum im RG 40 kg
- 4 Unterfederung Rücken durch flexible Polstergurte
- 5 Unterfederung Rücken durch Polyurethan-Schaum
- 6 Rückenpolster aus formgeschnittenem Polyurethan-Schaum
- 7 Dielenabdeckung im Bezug vernäht



Wird nichts bei der Bestellung angegeben, wird automatisch "SOFT" geliefert!

Aufpreis



TrendLine Sitzkomfort
„MEDIUM“

- 1 Gestell aus Buche-Holzwerkstoffen
- 2 Unterfederung Sitz mit dauerelastischen Metall-Wellenfedern
- 3 Sitzpolster mit Bonellfederkern und PU-Schaumstoffabdeckung
- 4 Unterfederung Rücken durch flexible Polstergurte
- 5 Unterfederung Rücken durch Polyurethan-Schaum
- 6 Rückenpolster aus formgeschnittenem Polyurethan-Schaum
- 7 Dielenabdeckung im Bezug vernäht

Aufpreis



TrendLine Sitzkomfort
„KOMFORT“

- 1 Gestell aus Buche-Holzwerkstoffen
- 2 Unterfederung Sitz mit dauerelastischen Metall-Wellenfedern
- 3 Sitzpolster mit Taschenfederkern und PU-Schaumstoffabdeckung
- 4 Unterfederung Rücken durch flexible Polstergurte
- 5 Unterfederung Rücken durch Polyurethan-Schaum
- 6 Rückenpolster aus formgeschnittenem Polyurethan-Schaum
- 7 Dielenabdeckung im Bezug vernäht

Sessel & Sofas mit 2 Armlehnen (mit Funktion)

Typ	Funktions-Sessel RHV	Funktions-Sessel STV	Wall-Away-Sessel	Infos Wall-Away-Sessel	Funktions-Sofa RHV	Funktions-Sofa STV	Funktions-Sofa RHV	Funktions-Sofa STV	
	1-sitzig	1-sitzig	motorisch		2-sitzig	2-sitzig	2,5-sitzig	2,5-sitzig	
bei Stoff:	Sitzraster 66cm	Sitzraster 66cm	1-sitzig	Sensorsteuerung (Touch it Technology) seitlich innenliegend! 1 Motor, kombinierte Verstellung von Rücken und Sitz-/Fußteil I	Sitzraster 66cm	Sitzraster 66cm	Sitzraster 82cm	Sitzraster 82cm	
	Rücken echt	Rücken echt	Rücken echt		Rücken echt	Rücken echt	Rücken echt	Rücken echt	
	AT beidseitig	AT beidseitig	AT beidseitig		AT beidseitig	AT beidseitig	AT beidseitig	AT beidseitig	
Bestell-Nr.	11/65/RHV	11/65/..RHV/STV	WA/11/65/..M/RHV		S/22/65/RHV	S/22/65/..RHV/STV	S/22/80/RHV	S/22/80/..RHV/STV	--

Liegefläche ca. 174x66cm | Herz-Waage-Position

Bestell-Nr.								
	inkl. manueller Rückenhochstell-Funktion!	inkl. manueller Rückenhochstell-Funktion und Sitztiefenverstellung!	inkl. manueller Rückenhochstell-Funktion!		inkl. manueller Rückenhochstell-Funktion!	inkl. manueller Rückenhochstell-Funktion und Sitztiefenverstellung!	inkl. manueller Rückenhochstell-Funktion!	inkl. manueller Rückenhochstell-Funktion und Sitztiefenverstellung!

ca. Außenmaß in cm

Modell								
490+491 (AT1)	102	102	102	--	168	168	200	200
492+493 (AT2)	112	112	112	--	178	178	210	210

ca. Stoffbedarf in m

		5,60					9,50	--
--	--	------	--	--	--	--	------	----

STOFF

Fremdstoff								
Stoffgruppe 6								
Stoffgruppe 7								
Stoffgruppe 8								
Stoffgruppe 9								
Stoffgruppe 10								
Stoffgruppe 11								
Stoffgruppe 12								
Stoffgruppe 13								
Stoffgruppe 14								
Stoffgruppe 15								

LEDER - alle Typen mit "RÜCKEN ECHT"

Casay / Arcade								
Lavita / Napoli								
Naomi								

Aufpreis für TRENDLINE-Sitzkonzept ...

Medium FK-S								
Komfort TFK-S								

Canape (mit Funktion)

Typ	Funktions-Canape RHV	Funktions-Canape STV
	3-sitzig	3-sitzig
	Sitzraster 66cm	Sitzraster 66cm
bei Stoff:	Rücken echt	Rücken echt

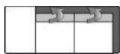


AT links

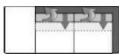


AT links

Bestell-Nr.	CA/21/RHV	CA/21/..	--	--	--	--	--	--
		<u>..RHV/STV</u>						



AT rechts



AT rechts

Bestell-Nr.	CA/12/RHV	CA/12/..	--	--	--	--	--	--
		<u>..RHV/STV</u>						

inkl. manueller Rückenhochstell-Funktion!

inkl. manueller Rückenhochstell-Funktion und Sitztiefeverstellung!

Achtung! Canape steht einzeln und ist kein Anbauteil!

ca. Außenmaß in cm

Modell

490+491 (AT1)	202	202	--	--	--	--	--	--
492+493 (AT2)	207	207	--	--	--	--	--	--

ca. Stoffbedarf in m

8,75

STOFF

Fremdstoff	--	--	--	--	--	--	--	--
Stoffgruppe 6	--	--	--	--	--	--	--	--
Stoffgruppe 7	--	--	--	--	--	--	--	--
Stoffgruppe 8	--	--	--	--	--	--	--	--
Stoffgruppe 9	--	--	--	--	--	--	--	--
Stoffgruppe 10	--	--	--	--	--	--	--	--
Stoffgruppe 11	--	--	--	--	--	--	--	--
Stoffgruppe 12	--	--	--	--	--	--	--	--
Stoffgruppe 13	--	--	--	--	--	--	--	--
Stoffgruppe 14	--	--	--	--	--	--	--	--
Stoffgruppe 15	--	--	--	--	--	--	--	--

LEDER - alle Typen mit "RÜCKEN ECHT"

Casay / Arcade	--	--	--	--	--	--	--	--
Lavita / Napoli	--	--	--	--	--	--	--	--
Naomi	--	--	--	--	--	--	--	--

Aufpreis für TRENDLINE-Sitzkonzept ...

Medium FK-S	--	--	--	--	--	--	--	--
Komfort TFK-S	--	--	--	--	--	--	--	--

Elemente & Sofas mit einer Armlehne (mit Funktion)

Typ	Funktions- Element RHV	Funktions- Element STV	Wall-Away- Element	Infos Wall-Away- Element	Funktions- Element RHV	Funktions- Element STV	Wall-Away- Element	Infos Wall-Away- Element
bei Stoff:	1-sitzig Sitzraster 66cm Rücken echt	1-sitzig Sitzraster 66cm Rücken echt	motorisch 1-sitzig Rücken echt Sitzraster 66cm	Sensorsteuerung (Touch it Technology) seitlich innenliegend! 1 Motor, kombinierte Verstellung von Rücken und Sitz- /Fußteil I Liegefläche ca. 174x66cm I Herz- Waage-Position	1,5-sitzig Sitzraster 82cm Rücken echt	1,5-sitzig Sitzraster 82cm Rücken echt	motorisch 1,5-sitzig Rücken echt Sitzraster 82cm	Sensorsteuerung (Touch it Technology) seitlich innenliegend! 1 Motor, kombinierte Verstellung von Rücken und Sitz- /Fußteil I Liegefläche ca. 174x82cm I Herz- Waage-Position
	AT links	AT links	AT links		AT links	AT links	AT links	
Bestell-Nr.	10/65/RHV	10/65/.. ..RHV/STV	WA/10/65/.. ..M/RHV		10/80/RHV	10/80/.. ..RHV/STV	WA/10/80/.. ..M/RHV	
	AT rechts	AT rechts	AT rechts		AT rechts	AT rechts	AT rechts	
Bestell-Nr.	01/65/RHV	01/65/.. ..RHV/STV	WA/01/65/.. ..M/RHV		01/80/RHV	01/80/.. ..RHV/STV	WA/01/80/.. ..M/RHV	
	inkl. manueller Rückenhochstell- Funktion!	inkl. manueller Rückenhochstell- Funktion und Sitztiefen- verstellung!	inkl. manueller Rückenhochstell- Funktion!		inkl. manueller Rückenhochstell- Funktion!	inkl. manueller Rückenhochstell- Funktion und Sitztiefen- verstellung!	inkl. manueller Rückenhochstell- Funktion!	

ca. Außenmaß in cm

Modell	10/65/RHV	10/65/.. ..RHV/STV	WA/10/65/.. ..M/RHV	10/80/RHV	10/80/.. ..RHV/STV	WA/10/80/.. ..M/RHV
490+491 (AT1)	84	84	84	100	100	100
492+493 (AT2)	89	89	89	105	105	105

ca. Stoffbedarf in m

STOFF	10/65/RHV	10/65/.. ..RHV/STV	WA/10/65/.. ..M/RHV	10/80/RHV	10/80/.. ..RHV/STV	WA/10/80/.. ..M/RHV
Fremdstoff		4,55			4,90	
Stoffgruppe 6						
Stoffgruppe 7						
Stoffgruppe 8						
Stoffgruppe 9						
Stoffgruppe 10						
Stoffgruppe 11						
Stoffgruppe 12						
Stoffgruppe 13						
Stoffgruppe 14						
Stoffgruppe 15						

LEDER - alle Typen mit "RÜCKEN ECHT"

Casay / Arcade						
Lavita / Napoli						
Naomi						

Aufpreis für TRENDLINE-Sitzkonzept ...

Medium FK-S						
Komfort TFK-S						

Elemente & Sofas mit einer Armlehne (mit Funktion)

Typ	Funktions-Sofa RHV	Funktions-Sofa STV	Funktions-Sofa RHV	Funktions-Sofa STV
	2-sitzig	2-sitzig	2,5-sitzig	2,5-sitzig
	Sitzraster 66cm	Sitzraster 66cm	Sitzraster 82cm	Sitzraster 82cm
bei Stoff:	Rücken echt	Rücken echt	Rücken echt	Rücken echt



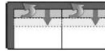
AT links



AT links



AT links

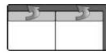


AT links

Bestell-Nr.	S/20/65/RHV	S/20/65/.. ..RHV/STV	S/20/80/RHV	S/20/80/.. ..RHV/STV	--	--	--	--	--
-------------	-------------	-------------------------	-------------	-------------------------	----	----	----	----	----



AT rechts



AT rechts



AT rechts

Bestell-Nr.	S/02/65/RHV	S/02/65/.. ..RHV/STV	S/02/80/RHV	S/02/80/.. ..RHV/STV	--	--	--	--	--
	inkl. manueller Rückenhochstell-Funktion!	inkl. manueller Rückenhochstell-Funktion und Sitztiefe-verstellung!	inkl. manueller Rückenhochstell-Funktion!	inkl. manueller Rückenhochstell-Funktion und Sitztiefe-verstellung!					

ca. Außenmaß in cm

Modell					--	--	--	--	--
490+491 (AT1)	150	150	182	182					
492+493 (AT2)	155	155	187	187					

ca. Stoffbedarf in m

STOFF				8,45	--	--	--	--	--
Fremdstoff					--	--	--	--	--
Stoffgruppe 6					--	--	--	--	--
Stoffgruppe 7					--	--	--	--	--
Stoffgruppe 8					--	--	--	--	--
Stoffgruppe 9					--	--	--	--	--
Stoffgruppe 10					--	--	--	--	--
Stoffgruppe 11					--	--	--	--	--
Stoffgruppe 12					--	--	--	--	--
Stoffgruppe 13					--	--	--	--	--
Stoffgruppe 14					--	--	--	--	--
Stoffgruppe 15					--	--	--	--	--

LEDER - alle Typen mit "RÜCKEN ECHT"

Casay / Arcade					--	--	--	--	--
Lavita / Napoli					--	--	--	--	--
Naomi					--	--	--	--	--

Aufpreis für TRENDLINE-Sitzkonzept ...

Medium FK-S					--	--	--	--	--
Komfort TFK-S					--	--	--	--	--

Zwischenelemente ohne Armlehnen (mit Funktion)

Typ	Funktions- Element RHV	Funktions- Element STV	Wall-Away- Element	Infos Wall-Away- Element	Funktions- Element RHV	Funktions- Element STV	Wall-Away- Element	Infos Wall-Away- Element
bei Stoff:	1-sitzig Sitzraster 66cm Rücken echt	1-sitzig Sitzraster 66cm Rücken echt	motorisch 1-sitzig Rücken echt Sitzraster 66cm	Sensorsteuerung (Touch it Technology) seitlich innenliegend! 1 Motor, kombinierte Verstellung von Rücken und Sitz- /Fußteil I Liegefläche ca. 174x66cm I Herz- Waage-Position	1,5-sitzig Sitzraster 82cm Rücken echt	1,5-sitzig Sitzraster 82cm Rücken echt	motorisch 1,5-sitzig Rücken echt Sitzraster 82cm	Sensorsteuerung (Touch it Technology) seitlich innenliegend! 1 Motor, kombinierte Verstellung von Rücken und Sitz- /Fußteil I Liegefläche ca. 174x82cm I Herz- Waage-Position
	ohne AT	ohne AT	ohne AT		ohne AT	ohne AT	ohne AT	
Bestell-Nr.	19/65/RHV	19/65/.. ..RHV/STV	WA/19/65/.. ..M/RHV		19/80/RHV	19/80/.. ..RHV/STV	WA/19/80/.. ..M/RHV	--

Bestell-Nr.

inkl. manueller Rückenhochstell- Funktion!	inkl. manueller Rückenhochstell- Funktion und Sitztiefen- verstellung!	inkl. manueller Rückenhochstell- Funktion!	inkl. manueller Rückenhochstell- Funktion!	inkl. manueller Rückenhochstell- Funktion und Sitztiefen- verstellung!	inkl. manueller Rückenhochstell- Funktion!
--	--	--	--	--	--

ca. Außenmaß in cm

Modell

490+491 (AT1)	66	66	66	--	82	82	82	--	--
492+493 (AT2)	66	66	66	--	82	82	82	--	--

ca. Stoffbedarf in m

STOFF		3,50				3,85			--
-------	--	------	--	--	--	------	--	--	----

Fremdstoff				--					--
Stoffgruppe 6				--					--
Stoffgruppe 7				--					--
Stoffgruppe 8				--					--
Stoffgruppe 9				--					--
Stoffgruppe 10				--					--
Stoffgruppe 11				--					--
Stoffgruppe 12				--					--
Stoffgruppe 13				--					--
Stoffgruppe 14				--					--
Stoffgruppe 15				--					--

LEDER - alle Typen mit "RÜCKEN ECHT"

Casay / Arcade				--					--
Lavita / Napoli				--					--
Naomi				--					--

Aufpreis für TRENDLINE-Sitzkonzept ...

Medium FK-S				--					--
Komfort TFK-S				--					--

Zwischenelemente ohne Armlehnen (mit Funktion)

Typ	Funktions-Sofa RHV	Funktions-Sofa STV	Funktions-Sofa RHV	Funktions-Sofa STV
	2-sitzig	2-sitzig	2,5-sitzig	2,5-sitzig
	Sitzraster 66cm	Sitzraster 66cm	Sitzraster 82cm	Sitzraster 82cm
bei Stoff:	Rücken echt	Rücken echt	Rücken echt	Rücken echt



ohne AT



ohne AT



ohne AT



ohne AT

Bestell-Nr.	S/29/65/RHV	S/29/65/.. ..RHV/STV	S/29/80/RHV	S/29/80/.. ..RHV/STV	--	--	--	--	--
-------------	-------------	-------------------------	-------------	-------------------------	----	----	----	----	----

Bestell-Nr.	inkl. manueller Rückenhochstell-Funktion!	inkl. manueller Rückenhochstell-Funktion und Sitztiefe-verstellung!	inkl. manueller Rückenhochstell-Funktion!	inkl. manueller Rückenhochstell-Funktion und Sitztiefe-verstellung!	--	--	--	--	--
-------------	---	---	---	---	----	----	----	----	----

ca. Außenmaß in cm

Modell	490+491 (AT1)	132	132	164	164	--	--	--	--	--
492+493 (AT2)	132	132	164	164	--	--	--	--	--	--

ca. Stoffbedarf in m

STOFF	7,40	--	--	--	--	--	--	--	--
Fremdstoff	--	--	--	--	--	--	--	--	--
Stoffgruppe 6	--	--	--	--	--	--	--	--	--
Stoffgruppe 7	--	--	--	--	--	--	--	--	--
Stoffgruppe 8	--	--	--	--	--	--	--	--	--
Stoffgruppe 9	--	--	--	--	--	--	--	--	--
Stoffgruppe 10	--	--	--	--	--	--	--	--	--
Stoffgruppe 11	--	--	--	--	--	--	--	--	--
Stoffgruppe 12	--	--	--	--	--	--	--	--	--
Stoffgruppe 13	--	--	--	--	--	--	--	--	--
Stoffgruppe 14	--	--	--	--	--	--	--	--	--
Stoffgruppe 15	--	--	--	--	--	--	--	--	--





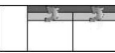





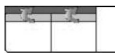
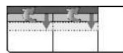
LEDER - alle Typen mit "RÜCKEN ECHT"

Casay / Arcade	--	--	--	--	--	--	--	--	--
Lavita / Napoli	--	--	--	--	--	--	--	--	--
Naomi	--	--	--	--	--	--	--	--	--

Aufpreis für TRENDLINE-Sitzkonzept ...

Medium FK-S	--	--	--	--	--	--	--	--	--
Komfort TFK-S	--	--	--	--	--	--	--	--	--

Longchairs & Abschlüsselemente (mit Funktion)

Typ	Funktions-Club-Longchair	Funktions-Club-Longchair	Infos Longchair	Funktions-Hocker-Abschluss	Funktions-Hocker-Abschluss	Funktions-Hocker-Abschluss	Funktions-Hocker-Abschluss
bei Stoff:	1,5-sitzig Sitzraster 82cm Rücken echt	*motorisch Sitzraster 82cm Rücken echt	mit Relaxfunktion motorisch * und mit eingebauter Sensorsteuerung (Touch it Technology) davorstehend links od. rechts, armtelseitig innenlegend! Rücken und Sitz können mittels Motor in die gewünschte Position gebracht werden / Wandfrei.	1-sitzig Rücken echt Sitzraster 66cm	1-sitzig Rücken echt Sitzraster 66cm	2-sitzig Rücken echt Sitzraster 66cm	2-sitzig Rücken echt Sitzraster 66cm
							
Bestell-Nr.	CL/21/RHV	CL/21/RFMT/..RHV		HA/16/RHV	HA/16/..RHV/STV	HA/26/RHV	HA/26/..RHV/STV
							
Bestell-Nr.	CL/12/RHV	CL/12/RFMT/..RHV		HA/61/RHV	HA/61/..RHV/STV	HA/62/RHV	HA/62/..RHV/STV
	inkl. manueller Rückenhochstell-Funktion!	inkl. manueller Rückenhochstell-Funktion!		inkl. manueller Rückenhochstell-Funktion und Sitztiefenverstellung!	inkl. manueller Rückenhochstell-Funktion und Sitztiefenverstellung!	inkl. manueller Rückenhochstell-Funktion!	inkl. manueller Rückenhochstell-Funktion und Sitztiefenverstellung!

ca. Liegefläche:
m. RHV hochgestellt:
Modell

490+491 (AT1)	100x166	100x166	--	--	112	112	178	178	--
492+493 (AT2)	105x166	105x166	--	--	112	112	178	178	--

ca. Stoffbedarf in m

STOFF									
Fremdstoff			--	--					
Stoffgruppe 6			--	--					
Stoffgruppe 7			--	--					
Stoffgruppe 8			--	--					
Stoffgruppe 9			--	--					
Stoffgruppe 10			--	--					
Stoffgruppe 11			--	--					
Stoffgruppe 12			--	--					
Stoffgruppe 13			--	--					
Stoffgruppe 14			--	--					
Stoffgruppe 15			--	--					

LEDER - alle Typen mit "RÜCKEN ECHT"






Casay / Arcade			--	--					
Lavita / Napoli			--	--					
Naomi			--	--					

Aufpreis für TRENDLINE-Sitzkonzept ...

Medium FK-S			--	--					
Komfort TFK-S			--	--					

Eckelemente

Hocker

Typ	Funktions-Eckteil RHV 1-sitzig	Funktions-Ecksofa RHV 2-sitzig	<i>NEU</i> Hocker	Hocker-bank	Hocker-bank
bei Stoff:	Rücken echt	Rücken echt			
		 links			

Bestell-Nr.	09/RHV/2	--	--	ES/80/RHV	--	HO-65	HOBA	HOBA/XL	--
--------------------	-----------------	----	----	------------------	----	--------------	-------------	----------------	----

Sitzhöhe 46cm
oder 48cm



rechts

Bestell-Nr.			ES/08/RHV						
--------------------	--	--	------------------	--	--	--	--	--	--

inkl. manueller
Rückenhochstell-
Funktion!

manuelle
Rückenhochstell-
Funktion (1x) an
Anstellseite!

Rückenkissen
(2x) sind an
langer Seite lose!

Die Variante Medium FK-Sitz gegen Mehrpreis möglich!

Komfort FK-Sitz nicht möglich!

ca. Außenmaß in cm

Modell	09/RHV/2	ES/80/RHV	HO-65	HOBA	HOBA/XL
490 + 491 (AT1)	89x89	95x218	65x65	90x60	130x65
492 + 493 (AT2)	89x89	95x218	65x65	90x60	130x65

ca. Stoffbedarf in m

STOFF	09/RHV/2	ES/80/RHV	HO-65	HOBA	HOBA/XL
Fremdstoff	--	--	--	--	--
Stoffgruppe 6	--	--	--	--	--
Stoffgruppe 7	--	--	--	--	--
Stoffgruppe 8	--	--	--	--	--
Stoffgruppe 9	--	--	--	--	--
Stoffgruppe 10	--	--	--	--	--
Stoffgruppe 11	--	--	--	--	--
Stoffgruppe 12	--	--	--	--	--
Stoffgruppe 13	--	--	--	--	--
Stoffgruppe 14	--	--	--	--	--
Stoffgruppe 15	--	--	--	--	--

In Leder sind Rückenkissen (2x) an langer Seite mit
Reißverschluss fixiert!

LEDER - alle Typen mit "RÜCKEN ECHT"	09/RHV/2	ES/80/RHV	HO-65	HOBA	HOBA/XL
Casay / Arcade	--	--	--	--	--
Lavita / Napoli	--	--	--	--	--
Naomi	--	--	--	--	--

Aufpreis für TRENDLINE-Sitzkonzept ...

	09/RHV/2	ES/80/RHV	HO-65	HOBA	HOBA/XL
Medium FK-S	--	--	--	--	--
Komfort TFK-S	--	--	--	nicht lieferbar!	nicht lieferbar!

Aufpreise

Typ Aufpreis für
**Armteil- u.
 Nierenkissen**
 feste Füllung

Bestell-Nr.	AT/NI	--	--	--	--	--	--	--	--
-------------	-------	----	----	----	----	----	----	----	----

ca. Außenmaß in cm

Modell

490+491 (AT1)	53x34x7	--	--	--	--	--	--	--	--
492+493 (AT2)	53x34x7	--	--	--	--	--	--	--	--

ca. Stoffbedarf in m

STOFF

Fremdstoff		--	--	--	--	--	--	--	--
Stoffgruppe 6		--	--	--	--	--	--	--	--
Stoffgruppe 7		--	--	--	--	--	--	--	--
Stoffgruppe 8		--	--	--	--	--	--	--	--
Stoffgruppe 9		--	--	--	--	--	--	--	--
Stoffgruppe 10		--	--	--	--	--	--	--	--
Stoffgruppe 11		--	--	--	--	--	--	--	--
Stoffgruppe 12		--	--	--	--	--	--	--	--
Stoffgruppe 13		--	--	--	--	--	--	--	--
Stoffgruppe 14		--	--	--	--	--	--	--	--
Stoffgruppe 15		--	--	--	--	--	--	--	--

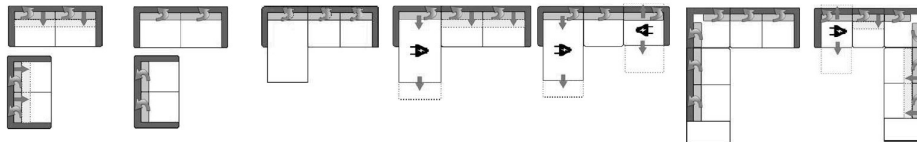
LEDER - alle Typen mit "RÜCKEN ECHT"

Casay / Arcade		--	--	--	--	--	--	--	--
Lavita / Napoli		--	--	--	--	--	--	--	--
Naomi		--	--	--	--	--	--	--	--

Aufpreis für TRENDLINE-Sitzkonzept ...

Medium FK-S	--	--	--	--	--	--	--	--	--
Komfort TFK-S	--	--	--	--	--	--	--	--	--

Kombinations-Beispiele



Zusammenstellung:	S/22/80/RHV S/22/65/RHV	S/22/80/.. ..RHV/STV S/22/65/.. ..RHV/STV	CL/21/RHV S/02/65/RHV	CL/21/.. ../RFMT/RHV S/02/80/.. ../RHV/STV	CL/21/.. ../RFMT/RHV 19/80/RHV WA/01/80/.. ..M/RHV	HA/26/RHV 09/RHV/2 S/02/65/RHV	WA/10/65/.. ..M/RHV 19/65/.. ..RHV/STV 09/RHV/2 HA/62/.. ../RHV/STV	HA/16/RHV 09/RHV/2 S/02/65/RHV	HA/16/.. ../RHV/STV 09/RHV/2 19/65/.. ../RHV/STV WA/01/65/.. ../M/RHV
--------------------------	----------------------------	--	--------------------------	---	--	--------------------------------------	---	--------------------------------------	---

Detailinformationen siehe Einzeltyp bzw. Typenspalte!

ca. Außenmaß in cm

Modell

490+491 (AT1)	--	--	166x250	166x282	166x282	267x239	239x267	201x239	201x239
492+493 (AT2)	--	--	166x260	166x292	166x292	267x244	244x267	201x244	201x244

ca. Stoffbedarf in m

STOFF

Fremdstoff

Stoffgruppe 6

Stoffgruppe 7

Stoffgruppe 8

Stoffgruppe 9

Stoffgruppe 10

Stoffgruppe 11

Stoffgruppe 12

Stoffgruppe 13

Stoffgruppe 14

Stoffgruppe 15

LEDER - alle Typen mit "RÜCKEN ECHT"

Casay / Arcade

Lavita / Napoli

Naomi


Aufpreis für TRENDLINE-Sitzkonzept ...

Medium FK-S

Komfort TFK-S

Aufpreise Zubehör

Typ	Stoffmetrage	Aufpreis je Seite für	Aufpreis je Seite für	Aufpreis je Seite für	Wurfkissen	Kissen groß	Nierenkissen	Kissen 50	Kissen 50/30
* + Versand	pro Meter	Seitenboden in Originalstoff	Seitenabschlussblende	Funktions-Seitenabschlussblende	pro Stück	pro Stück	pro Stück	pro Stück	pro Stück



Bestell-Nr.	lfdm / m ²	SBO	SAB	SAB/FU	KI	KI/G	NIKI	KI/50	KI/50/30
	Stoffe (lfdm) liegen zwischen 1,35m bis 1,40m breit! Leder (m ²) nur ganze Häute lieferbar! Zuschnitte werden mit Verschnitt berechnet!	für feststehende Elemente ohne Funktion (Sofas, Zwischenbauelemente, ...)	für Funktionsteile mit Sitzverstellung (Sitzvorzug, Querschläfer, ...)	für Funktionsteile mit Rückenverstellung (98/ERV/2, 99/ERV/2, ES/./RF, L././RFMT, R././RFMT, ...)					
					Füllung: HCS Kugelfasern und Polyschaum-Sticks			Federn-/Faser-Gemisch im Inlett	
		Bei Abschluss ohne Armlehne zwingend erforderlich!							
		Achtung: Nachträgliche Montage ist nur schwer möglich!	Achtung: Wird immer passend zum jeweils bestellten Modell gefertigt! Nachträgliche Montage ist nur schwer möglich!						
ca. Außenmaß in cm	--	--	3	3	40x40	55x55	62x32	50x50	50x30
ca. Stoffbedarf in m	--	0,60	0,70	1,00	0,65	0,90	0,90	0,80	0,65

STOFF

Fremdstoff	-								
Stoffgruppe 6									
Stoffgruppe 7									
Stoffgruppe 8									
Stoffgruppe 9									
Stoffgruppe 10									
Stoffgruppe 11									
Stoffgruppe 12									
Stoffgruppe 13									
Stoffgruppe 14									
Stoffgruppe 15									

LEDER

Casay / Arcade									
Lavita / Napoli									
Naomi									

Artikel	Lederpflegeset	Pflegeset "Active Line"	Arnteilfuß	Stützfuß	Stützfuß	Stützfuß	Aufpreis je Holzfuß
* + Versand		by Höpke	Höhe 3,5cm	Höhe 6,5cm od. 9cm od. 12cm	Höhe 13,5cm od. 14,5cm od. 16,5cm	Höhe 18cm od. 19cm od. 22cm	Sondernormbeizton
	pro Set	pro Set	je Fuß	je Fuß	je Fuß	je Fuß	

Holz- oder Metallfuß möglich! Bitte entsprechend Modell- bzw. Fußbezeichnung angeben!

Einzelbest. *							--	--
---------------	--	--	--	--	--	--	----	----