



### Modellbeschreibung:

**Gestell:** Hartholz und andere Holzwerkstoffe  
**Sitz/Rücken:** hochwertiger Polyätherschaum ummantelt mit Polstervlies auf dauerelastischen Wellenfedern  
**Rücken:** Feststehende Reling mit hochwertigem Polyätherschaum und lose Rückenkissen mit gekammerter Fibreball-Füllung  
**Stoff:** Alle Typen sind im Rücken echt bezogen!  
**Leder:** Alle Typen sind im Rücken echt bezogen!  
**Bezugstoff/Leder:** Modelltype ist nur einfarbig lieferbar



### ca. Massangaben in cm

<b>Höhe:</b>	85 oder 87
<b>Tiefe:</b>	113
<b>Relaxtiefe:</b>	81 (132)
<b>Sitzhöhe:</b>	45 oder 47
<b>Sitztiefe:</b>	62
<b>Armlehne:</b>	30

### Fußausführungen - ca. 11cm und 13cm Höhe



**Metallfuß verchromt**

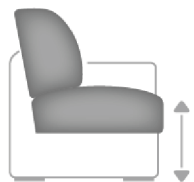


**Metallfuß schwarz**

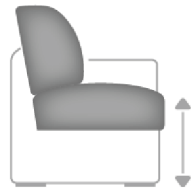


Der Metallbügel der umlaufenden Reling passt sich immer der ausgewählten Fußfarbe an.

### Sitzhöhen



**Sitzhöhe 45cm**



**Sitzhöhe 47cm**

### Hinweis zu den Kissen:

Die losen Rücken- oder Plaidkissen sind pro Sofatype oder Anbauelement fest zugeordnet (siehe einzelne Modelltype). Die beiliegenden losen Kissen pro Element werden in dem bestellten Hauptstoff geliefert.

Hinweis für Träger von Herzschrittmachern!

Alle zu Ihrer Bequemlichkeit beitragenden eingebauten Elektromotoren entsprechen den DIN- und VDE Vorschriften. Wir empfehlen trotzdem den Trägern von Herzschrittmachern, ihren Arzt zu befragen, um eventuellen Problemen vorzubeugen.

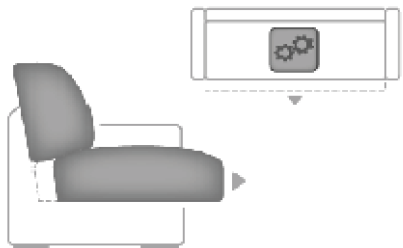
**Bitte alle relevanten Daten zur Modellbeschreibung auf jeder Bestellung angeben! Beginnen Sie ihre Bestellkombinationen immer mit dem davorstehend linken Element (Bitte Stellskizze mitsenden)!**

Die Nahtverarbeitung oder Notwendigkeit zusätzlicher Nähte kann im Vergleich zwischen der Stoff-/Leder Ausführung unterschiedlich ausfallen. Faltenbildung ist ein normaler Prozess. Diese stellt keinen Qualitätsmangel dar, sondern ist modellbedingt gewollt und eine warentypische Eigenschaft.

ca.-Massangaben in cm und Ausführungen der abgebildeten Modelle sowie deren Skizzen sind unverbindlich und können sich ändern, darum müssen wir uns Preisirrtümer, technische Veränderungen und deren Liefermöglichkeiten vorbehalten. Massgebend ist der aktuelle Stand der Kollektion.

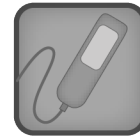
Die Liegeflächen-Maße sind in Kombination von einem Querschläfer mit AL und SE angegeben. In Verbindung mit anderen Elementen ändert sich die Liegefläche! Holz ist ein Naturprodukt und eventuelle Farbabweichungen können nicht beeinflusst werden und stellen keinen Reklamationsgrund dar.

**Vorziehbank motorisch (VZMo)  - gegen Aufpreis**



Der Sitz lässt sich individuell, motorisch bis zu ca. 19cm nach vorne ausziehen.

**Handschalter (HS) - gegen Aufpreis**



für motorische Bedienung,  
nur in Sitzen mit Armlehne und in Verbindung mit  
motorischen Funktionen möglich

**Akku für Vorziehbank motorisch - gegen Aufpreis**



für kabellose Funktion im Sitz,  
nur in Verbindung mit VZMo möglich  
2,2Ah Li-ion