

Modell HAPPY

PASST
IMMER



maßGENAU.
Polstermöbel im Wunschmaß

Maßgenaue Planung – cm-genau!

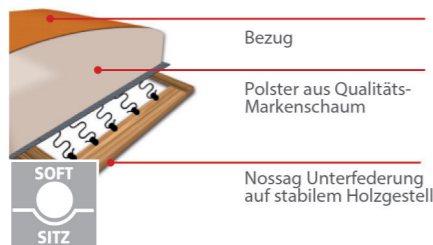
Zahlreiche Kombinations- und Bezugsvarianten möglich!



Sitzhärten:



Komfortsitz mit Federkern



Softsitz mit Markenschaum

Komfortfunktionen:



Kopfteilverstellung (Mehrpreis)



motorische Relaxfunktion wandfrei

Besonderheiten



2 Sitzhöhen zur Auswahl

Qualität



*entsprechend der Bedingungen im Produktpass

Armteile:



AT 1





















AT 4 - immer klappbar Mehrpreis














Abschlussblende alternativ zu einem Armteil möglich (Mehrpreis)

Typenplan



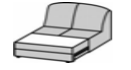

Basiselemente

 Sofa 2sitzig 2AT Rü.unecht AT1: 220cm AT4: 235cm* ⁹ Nr.12202	 Sofa 2sitzig 2AT AT1: 190cm AT4: 205cm* ⁹ Nr.12205	 Sofa 2sitzig 2AT AT1: 160cm AT4: 175cm* ⁹ Nr.12201	 Sessel 2AT AT1: 96cm AT4: 110cm* ⁹ Nr.11101	 Element 2sitz.1AT Rü.unecht AT1: 200cm AT4: 205cm* ⁹ Nr.li 02106 Nr.re 02107	 Element 2sitz. 1AT AT1: 170cm AT4: 175cm* ⁹ Nr.li 02110 Nr.re 02111	 Element 2sitz. 1AT AT1: 140cm AT4: 145cm* ⁹ Nr.li 02104 Nr.re 02105	 Element 1sitz. 1AT AT1: 95cm AT4: 100cm* ⁹ Nr.li 01104 Nr.re 01105	 Element 2sitz.oAT Rü.unecht 180cm Nr.02003
 Element 2sitz.oAT 150cm Nr.02002	 Element 2sitzig oAT 120cm Nr.02001	 Element 1sitzig oAT 75cm Nr.01000	 Longchair 1AT 165cm AT1: 95cm AT4: 100cm* ⁹ Nr. li 70102 Nr. re 70103	 Longchair klappbar 165cm AT1: 95cm AT4: 100cm* ⁹ Nr. li 70152 Nr. re 70153	 Anbausofa groß 95x220cm Nr.li 70184 Nr.re 70185	 Anbausofa 95x175cm Nr.li 70182 Nr.re 70183	 Anstellelement 1sitz.oAT 140cm AE li. 61003 AE re. 61004	 Anstellelement 1sitz.oAT 155cm AE li. 60003 AE re. 60004


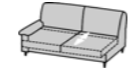
Hocker & Eckteile

 Winkelecke 95cm Nr.20007	 Winkelecke mit Funktion 95cm Nr.20057	 Winkelecke groß 105cm Nr.20014	 Winkelecke groß mit Funktion 105cm Nr. 20060	 Rundecke 105cm Nr.20001	 Hocker fest 125x65cm Nr.30016	 Hocker klappbar 125x65cm Nr.30017	 Hocker fest 65x95cm Nr.30005	 Hocker klappbar 65x95cm Nr.30006	 Hocker fest 60x60cm Nr.30007	 Hocker klappbar 60x60cm Nr.30008
---	--	---	---	--	--	--	---	---	---	---

Querschläfer:









 *2 Querschläfer 2sitzig 1AT AT1: 170cm AT4: 175cm* ⁹ Nr. li 02182 Nr. re 02183 LF:ca. 140x120cm*	 *2 Querschläfer 2sitzig oAT AT1: 140cm AT4: 145cm* ⁹ Nr. li 02156 Nr. re 02157 LF:ca. 110x120cm*	 *2 Querschläfer 2sitzig oAT 150cm Nr. 02071 LF: ca. 140x120cm**	 *2 Querschläfer 2sitzig oAT 120cm Nr. 02053 LF: ca. 110x120cm**
---	---	---	---

Vorziefunktion:

 *6 Sofa 2sitzig 2AT vorziehbar mit BK Rü.unecht AT1: 220cm AT4: 235cm* ⁹ Nr. 12272 Stützfüße empfohlen! (Bitte Aufpreis beachten) LF:ca. 180x80cm	 *6 Element 2sitzig 1AT vorziehbar mit BK Rü.unecht AT1: 200cm AT4: 205cm* ⁹ Nr. li 02187 Nr. re 02188 (Nur in Verbindung mit Winkelecke groß möglich.) LF:ca. 180x80cm**
--	--

Relaxfunktion wandfrei - motorisch verstellbar

Kopfteilverstellung empfohlen - Bitte bei Bestellung angeben und Aufpreis beachten

 Sessel m.Relaxfunktion wandfrei motorisch AT1: 100cm AT4: 114cm* ⁹ Nr.11158	 Sofa 2sitzig 2AT (Rü. unecht) m.Relaxfunktion wandfrei motorisch Funktion einseitig AT1: 220cm AT4: 235cm* ⁹ Fkt. li. 12279 Fkt. re. 12280	 Sofa 2sitzig 2AT (Rü. unecht) m.Relaxfunktion wandfrei motorisch Funktion beidseitig AT1: 220cm AT4: 235cm* ⁹ Nr. 12285	 Sofa 2sitzig 2AT m.Relaxfunktion wandfrei motorisch Funktion einseitig AT1: 190cm AT4: 205cm* ⁹ Fkt. li. 12289 Fkt. re. 12290	 Sofa 2sitzig 2AT m.Relaxfunktion wandfrei motorisch Funktion beidseitig AT1: 190cm AT4: 205cm* ⁹ Nr. 12291	 Sofa 2sitzig 2AT m.Relaxfunktion wandfrei motorisch Funktion einseitig AT1: 160cm AT4: 175cm* ⁹ Fkt. li. 12281 Fkt. re. 12282	 Sofa 2sitzig 2AT m.Relaxfunktion wandfrei motorisch Funktion beidseitig AT1: 160cm AT4: 175cm* ⁹ Nr. 12288	 Elem. 2sitzig 1AT (Rü. unecht) m.Relaxfunktion wandfrei motorisch Funktion einseitig AT1: 200cm AT4: 205cm* ⁹ AT + Fkt. li. 02160 AT + Fkt. re. 02161	 Elem. 2sitzig 1AT m.Relaxfunktion wandfrei motorisch Funktion einseitig AT1: 170cm AT4: 175cm* ⁹ AT + Fkt. li. 02178 AT + Fkt. re. 02179	 Elem. 2sitzig 1AT m.Relaxfunktion wandfrei motorisch Funktion einseitig AT1: 140cm AT4: 145cm* ⁹ AT + Fkt. li. 02164 AT + Fkt. re. 02165
---	--	--	---	---	--	---	---	--	--







(Funktion nur in Verbindung mit Armteil möglich)

Modell HAPPY

Fußvarianten Garnitur:

! Hinweis: Aufgrund der Abmessungen der Füße passen nicht alle Füße unter jedes Armteil.
Bitte beachten Sie hierzu die Angaben auf der Preisliste oder fragen Sie das Verkaufspersonal.

preisgleich:

						
	Metallfuß 4.7	Metallfuß 4.28	Metallfuß 4.28	Metallfuß 4.31	Metallfuß 4.29	Holzfuß 3.14
Fußhöhe/Sitzhöhe	Fb.silber (matt)	Fb.silber (glänzend)	Fb.schwarz (matt)	Fb.silber (glänzend)	Fb.silber (matt)	Buchefuß Beiztöne: eiche, buche, nussbaum oder wenge
12cm = SH 46cm	X	X	X	X	X	X
15cm = SH 49cm	X	X	X	---	---	X

Maße Garnitur:

Rückenhöhe:	90 cm (Kopfteilverstellg.unten+SH 46)
Sitzhöhe:	46/49 cm
Sitztiefe:	55 cm
Stelltiefe:	95 cm
Armteile:	AT 1: 20 cm AT 4: 10 bzw.27 cm (oben/ bzw.abgeklappt)

Unsere Empfehlung für Sie:

Relax- u. Einzelsessel



Perfekt wird Ihr neues Sofa mit einem unserer komfortablen und stilvollen Einzelsessel. Manuell oder motorisch verstellbar, verschiedene Optiken, Fußvarianten und Sitzhöhen sowie natürlich eine enorme Bezugsvielfalt stehen Ihnen zur Verfügung. Details hierzu finden Sie in der Typen-/ Preisliste „Relax-und Einzelsessel“

Zeichenerklärung:

- *2 Kombination Querschläfer ist nur mit Winkelecke 95cm,Anbausofa oder Longchair 165cm möglich.
 - *5 Achtung. Relaxfunktion nicht wandfrei und nur in Verbindung mit Armteil möglich!
 - *6 Bitte beachten Sie, dass die Querschläfer- und Bettfunktionen konstruktionsbedingt und aufgrund der eingesetzten Materialien nicht für den täglichen Gebrauch / Dauergebrauch geeignet sind. Querschläfer-Auszüge werden standardmäßig unecht = mit Spannstoff (Nessel) geliefert. Hier kann optional und gegen Aufpreis der Originalbezug bestellt werden.
 - *9 Maß gilt für abgeklapptes Seitenteil. Bitte Mehrpreis beachten!
- Alle Maße sind ca.-Angaben. Die Typenbildchen sind nur Skizzen und stellen nicht die eigentliche Optik der Elemente dar.Produktionstechnische Änderungen vorbehalten. Bitte beachten Sie die Hinweise zu unseren Verkaufsunterlagen auf der letzten Seite der Preisliste.

PASST
IMMER