
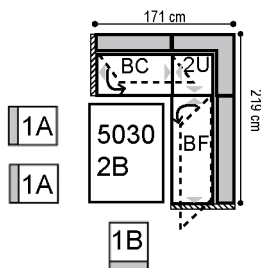


LS 4390



Abbildung



- Bank:** 9F Seitenteil links armlehnenhoch
BC Bankelement mit Stauraum
2U Spitzecke
BF Bankelement mit Stauraum
- Stuhl:** 6057 1A Massivholzstuhl
6057 1B Massivholzstuhl mit Armlehnen
- Tisch:** 5030 2B Funktionstisch mit Synchronauszug
- Bezug:** Stoff 740-80 mit Kontrastnaht beige 265
- Holzausführung:** Wildeiche massiv geölt

Optionen



Kontrastnaht
möglich



Bezugskombination
nicht möglich

Modellaufbau

- Gestell:** Rahmen aus Buchen- und Schichtholz
- Sitz:** Metallrahmen mit Wellenunterfederung und hochwertiger Kaltschaumauflage auf Stauraumkasten Buche teilmassiv
- Rücken:** Solide Polyätherschaumpolsterung
- Fuß:** Seitenwangen aus Massivholz
- Holzausführung:** Massivholz Kernbuche, Wildeiche natur oder Wildeiche bianco geölt

Modellbeschreibung

Flexibles Dinner Sofa-Programm mit breitem Typenplan, das mit seinen versteckten Stauraumlösungen in den Bankelementen und Hockern keine Wünsche offen lässt. Zu den Elementen mit klappbarem Stauraum muss immer das gewünschte Seitenteil dazu bestellt werden. In Verbindung mit je einem Seitenteil links und rechts können diese Elemente auch als Solobank genutzt werden. Für die Verbindung von zwei Elementen mit klappbarem Stauraum ist für die Stabilität unbedingt ein Stützfuß notwendig! (Stützfuß ist immer im Originalbezug). Keine Sonderanfertigung möglich!

Details



9H/9K Seitenteil
sitzhoch

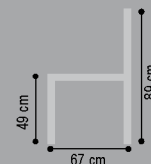


9F/9G Seitenteil
armlehnenhoch



Stauraum

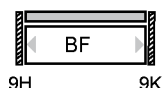
LS 4390



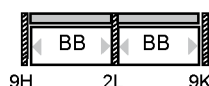
Breite / Tiefe / Höhe

Sitzhöhe: 49 cm, Sitztiefe: 49 cm

Solobänke



Solobänke planen Sie bitte aus einem Anbauelement und zwei Seitenteilen.



Übergroße Solobänke planen Sie bitte aus zwei Anbauelementen, einem Stützfuß und zwei Seitenteilen.



67/67/89
Spitzecke

2U

Anbauelemente



82/67/89
Element mit klappbarem Stauraum
BB



98/67/89
Element mit klappbarem Stauraum
BC



114/67/89
Element mit klappbarem Stauraum
BD

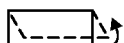


130/67/89
Element mit klappbarem Stauraum
BE

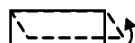


146/67/89
Element mit klappbarem Stauraum
BF

Hockerbänke



114/45/49
Hockerbank mit Stauraum
AU



129/45/49
Hockerbank mit Stauraum
AV

Seitenteile / Stützfuß



6/64/86
Seitenteil armlehnhoch - Armlehne bezogen
9F links
9G rechts



4/64/86
Seitenteil sitzhoch
9H links
9K rechts













9/47/25
Stützfuß (bezo-gen)
2L

Wichtiger Hinweis: Zu den Anbauelementen muss immer das gewünschte Seitenteil bestellt werden.

Wichtiger Hinweis: Für die Verbindung von zwei Anbauelementen inkl. Seitenteilen links/rechts ist für die Stabilität zusätzlich ein Stützfuß notwendig (im Originalbezug).

LS 4390

alle Angaben sind ca. Maße B/T/H; Irrtümer vorbehalten

STOFF	Spitzecke	Element mit klappbarem Stauraum	Element mit klappbarem Stauraum	Element mit klappbarem Stauraum	Element mit klappbarem Stauraum	Element mit klappbarem Stauraum	Hockerbank mit Stauraum	Hockerbank mit Stauraum	Seitenteil armlehnhoch - Armlehne bezogen	Seitenteil sitzhoch
										
B/T/H ca.	2U 67/67/89	BB 82/67/89	BC 98/67/89	BD 114/67/89	BE 130/67/89	BF 146/67/89	AU 114/45/49	AV 129/45/49	9F links 9G rechts 6/64/86	9H links 9K rechts 4/64/86
Verbrauch	2.92	2.31	2.64	2.81	3.30	3.63	1.49	1.87	0.66	
ZUGABE										
04										
05										
06										
07										
08										
09										
10										
12										
14										
16										
19										
22										
LEDER *										
Torry Longlife Casay Longlife La Vita Longlife Bronco Buffalo (Anilin)										

* BITTE BEACHTEN: Nur die aufgeführten Leder sind bei diesem Modell lieferbar!

Preisfindung für Bezugs kombinationen:

Durch den höheren Materialverbrauch und Handlingsaufwand gelten die jeweils höheren Stoff- oder Ledergruppen als Gesamtpreis.


Die Verarbeitung von Zier-, Kapp- oder Doppelnähten können in der Stoff- oder Lederausführung unterschiedlich ausfallen. Es besteht die Möglichkeit, dass bei der Stoffausführung die Nähte entfallen bzw. durch einfache Nähte ersetzt werden.

„Zugabe“ bezieht sich nur auf Stoffe (Verbrauch in lfd. Meter, uni oder unauffällig gemustert mit einer Arbeitsbreite von ca. 140cm), Fremdleider kann nicht verarbeitet werden!

Achtung: Die Piktogramme dienen nur zur Verdeutlichung der Grundform! Abbildung zeigt immer das linke Teil! Alle Maße sind ca.-Angaben. Irrtümer und Änderungen vorbehalten.

LS 4390

alle Angaben sind ca. Maße B/T/H; Irrtümer vorbehalten

STOFF	Stützfuß (bezogen)									
										
B/T/H ca.	2L 9/47/25									
Verbrauch	0.66									
ZUGABE										
04										
05										
06										
07										
08										
09										
10										
12										
14										
16										
19										
22										
LEDER *										
Torry Longlife Casay Longlife La Vita Longlife Bronco Buffalo (Anilin)										

* **BITTE BEACHTEN:** Nur die aufgeführten Leder sind bei diesem Modell lieferbar!

Preisfindung für Bezugskombinationen:

Durch den höheren Materialverbrauch und Handlingsaufwand gelten die jeweils höheren Stoff- oder Ledergruppen als Gesamtpreis.

Die Verarbeitung von Zier-, Kapp- oder Doppelnähten können in der Stoff- oder Lederausführung unterschiedlich ausfallen. Es besteht die Möglichkeit, dass bei der Stoffausführung die Nähte entfallen bzw. durch einfache Nähte ersetzt werden.

„Zugabe“ bezieht sich nur auf Stoffe (Verbrauch in lfd. Meter, uni oder unauffällig gemustert mit einer Arbeitsbreite von ca. 140cm), Fremdleider kann nicht verarbeitet werden!

Achtung: Die Piktogramme dienen nur zur Verdeutlichung der Grundform! Abbildung zeigt immer das linke Teil! Alle Maße sind ca.-Angaben. Irrtümer und Änderungen vorbehalten.