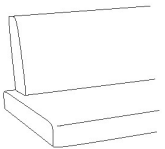
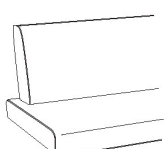
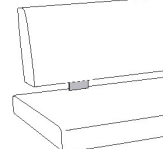
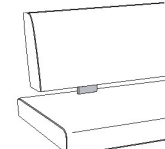






Kubisch - Zierkappnaht (4401/4411) / Keder (4402/4412)

4401	4402	4411	4412
			
Kubisch Rücken geschlossen Zierkappnaht	Kubisch Rücken geschlossen Keder	Kubisch Rücken offen Zierkappnaht	Kubisch Rücken offen Keder


Modellaufbau

Gestell:	Stabile Gestelle aus Buchen- und Schichtholz		
Sitz:	Wellenunterfederung, solider Polyätherschaum		
Rücken:	Solider Polyätherschaum		
Abstandshalter: (4411 + 4412)	<ul style="list-style-type: none"> • Massivholz in Asteiche natur oder bianco lackiert • Buchenholz in schwarz oder edelstahlfarbig lackiert 		
Füsse:	<p>A Flachstahlkufe gerade in Metall schwarz Struktur oder Edelstahloptik gebürstet</p> <p>B Hochkantkufe Metall schwarz Struktur oder Edelstahloptik gebürstet</p> <p>C Schemelfuß Metall schwarz Struktur oder Edelstahloptik gebürstet</p> <p>D Schemelfuß Holz in Asteiche natur oder bianco lackiert</p> <p>Hülse oben am Fuß in Metall schwarz Struktur oder Edelstahloptik gebürstet</p> <p>E Drahtkufe Metall schwarz Struktur</p> <p>F Polsterwange im Originalbezug</p>		
Optionen:	 Kontrastnaht nicht möglich	 Bezugskombination möglich	

Modellbeispiele



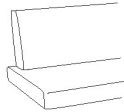
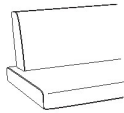
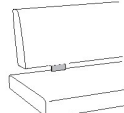

Füsse - bitte auswählen


























Kubisch - Zierkappnaht (4401/4411) / Keder (4402/4412)

Typenplan

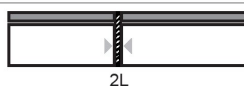
Sitzhöhe: 50 cm, Sitztiefe: 46 cm

4401  Kubisch Rücken geschlossen Zierkappnaht	4402  Kubisch Rücken geschlossen Keder	4411  Kubisch Rücken offen Zierkappnaht	4412  Kubisch Rücken offen Keder
--	---	---	---

Sitz/Rücken Type	Bankelemente links / rechts						Anbauecken links / rechts	
								
ca. Maße B/T/H	111/62/*	123/62/*	134/62/*	146/62/*	157/62/*	169/62/*	137/62/*	160/62/*
Rücken glatt Sitz glatt 	3U links 4U rechts	3V links 4V rechts	3W links 4W rechts	3X links 4X rechts	3Y links 4Y rechts	3Z links 4Z rechts	5D links 6D rechts	5E links 6E rechts
Rücken gesteppt Sitz gesteppt 	CU links DU rechts	CV links DV rechts	CW links DW rechts	CX links DX rechts	CY links DY rechts	CZ links DZ rechts	ED links FD rechts	EE links FE rechts
Rücken gesteppt Sitz glatt 	LU links MU rechts	LV links MV rechts	LW links MW rechts	LX links MX rechts	LY links MY rechts	LZ links MZ rechts	ND links PD rechts	NE links PE rechts
Rücken glatt Sitz gesteppt 	UU links VU rechts	UV links VV rechts	UW links VW rechts	UX links VX rechts	UY links VY rechts	UZ links VZ rechts	WD links XD rechts	WE links XE rechts

Sitz/Rücken Type	Solobänke				Hockerbänke			Stütz- fuß
								
ca. Maße B/T/H	166/62/*	177/62/*	189/62/*	200/62/*	118/51/50	140/51/50	162/51/50	14/46/36
Rücken glatt Sitz glatt 	1E	1F	1G	1H	1X	1Y	1Z	2L
Rücken gesteppt Sitz gesteppt 	AE	AF	AG	AH	AX	AY	AZ	2L
Rücken gesteppt Sitz glatt 	JE	JF	JG	JH	1X	1Y	1Z	2L
Rücken glatt Sitz gesteppt 	SE	SF	SG	SH	AX	AY	AZ	2L

* = Höhe: **4401 / 4402 = 87cm**
4411 / 4412 = 91 cm



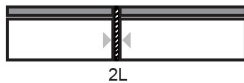
Wichtiger Hinweis:

Für die Verbindung von zwei Bankelementen links/rechts ist für die Stabilität zusätzlich ein Stützfuß notwendig (Var. 2L - im Originalbezug).

Kubisch - Zierkappnaht (4401/4411) / Keder (4402/4412)

Type Sitz/Rücken	Bankelemente links / rechts						Anbauecken links / rechts	
ca. Maße B/T/H	111/62/*	123/62/*	134/62/*	146/62/*	157/62/*	169/62/*	137/62/*	160/62/*
Rücken glatt Sitz glatt	3U / 4U	3V / 4V	3W / 4W	3X / 4X	3Y / 4Y	3Z / 4Z	5D / 6D	5E / 6E
Rücken gesteppt Sitz gesteppt	CU / DU	CV / DV	CW / DW	CX / DX	CY / DY	CZ / DZ	ED / FD	EE / FE
Rücken gesteppt Sitz glatt	LU / MU	LV / MV	LW / MW	LX / MX	LY / MY	LZ / MZ	ND / PD	NE / PE
Rücken glatt Sitz gesteppt	UU / VU	UV / VV	UW / VW	UX / VX	UY / VY	UZ / VZ	WD / XD	WE / XE
Preise								
STOFF								
05								
06								
07								
08								
09								
10								
12								
22								
LEDER *								
Longl. Casay								
Longl. Bronco								
Longl. Cloud								
Longl. Gaucho								
Bison (Nubuk)								

* = Höhe: 4401 / 4402 = 87cm
4411 / 4412 = 91 cm



Wichtiger Hinweis:

Für die Verbindung von zwei Bankelementen links/rechts ist für die Stabilität zusätzlich ein Stützfuß notwendig (Var. 2L - im Originalbezug).
Preis siehe Seite 4

*** BITTE BEACHTEN: Nur die aufgeführten Leder sind bei diesem Modell lieferbar!**

Preisfindung für Bezugskombinationen:

Durch den höheren Materialverbrauch und Handlingsaufwand gelten die jeweils höheren Stoff- oder Ledergruppen als Gesamtpreis.

Die Verarbeitung von Zier-, Kapp- oder Doppelnähten können in der Stoff- oder Lederausführung unterschiedlich ausfallen. Es besteht die Möglichkeit, dass bei der Stoffausführung die Nähte entfallen bzw. durch einfache Nähte ersetzt werden.

Achtung: Die Piktogramme dienen nur zur Verdeutlichung der Grundform! Abbildung zeigt immer das linke Teil! Alle Maße sind ca.-Angaben. Irrtümer und Änderungen vorbehalten.

Kubisch - Zierkappnaht (4401/4411) / Keder (4402/4412)

Type Sitz/Rücken	Solobänke				Hockerbänke			Stütz- fuss
ca. Maße B/T/H	166/62/*	177/62/*	189/62/*	200/62/*	118/51/50	140/51/50	162/51/50	14/46/36
Rücken glatt Sitz glatt	1E	1F	1G	1H	1X	1Y	1Z	2L
Rücken gesteppt Sitz gesteppt	AE	AF	AG	AH	AX	AY	AZ	2L
Rücken gesteppt Sitz glatt	JE	JF	JG	JH	1X	1Y	1Z	2L
Rücken glatt Sitz gesteppt	SE	SF	SG	SH	AX	AY	AZ	2L
Preise								
STOFF								
05								
06								
07								
08								
09								
10								
12								
22								
LEDER *								
Longl. Casay								
Longl. Bronco								
Longl. Cloud								
Longl. Gaucho								
Bison (Nubuk)								

* = Höhe: 4401 / 4402 = 87cm
4411 / 4412 = 91 cm

*** BITTE BEACHTEN: Nur die aufgeführten Leder sind bei diesem Modell lieferbar!**


Preisfindung für Bezugskombinationen:

Durch den höheren Materialverbrauch und Handlingsaufwand gelten die jeweils höheren Stoff- oder Ledergruppen als Gesamtpreis.

Die Verarbeitung von Zier-, Kapp- oder Doppelnähten können in der Stoff- oder Lederausführung unterschiedlich ausfallen. Es besteht die Möglichkeit, dass bei der Stoffausführung die Nähte entfallen bzw. durch einfache Nähte ersetzt werden.

Achtung: Die Piktogramme dienen nur zur Verdeutlichung der Grundform! Abbildung zeigt immer das linke Teil! Alle Maße sind ca.-Angaben. Irrtümer und Änderungen vorbehalten.

Kubisch - Zierkappnaht (6401/6411) / Keder (6402/6412)**Modellbeispiele**6401 SA
Fuß A6402 SB
Fuß A6411 1A
Fuß C6412 1B
Fuß C**Modellaufbau**

Gestell:	Schichtholzschale	
Sitz:	hochwertiger Kaltschaum	
Rücken:	solider Polyätherschaum	
Griff am Rücken Modell 6411/6412:	Metall schwarz Struktur oder Edelstahloptik gebürstet	
Füße:	A Flachstahl:	Metall schwarz Struktur oder Edelstahloptik gebürstet
	B Hochkant:	Metall schwarz Struktur oder Edelstahloptik gebürstet
	C Schemelfuß:	Metall schwarz Struktur oder Edelstahloptik gebürstet
	D Schemelfuß Holz:	Asteiche natur oder Asteiche bianco lackiert
	 Hülse oben:	Metall schwarz Struktur oder Edelstahloptik gebürstet
	E Drahtkufe:	Metall schwarz Struktur



A



B



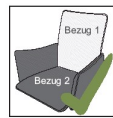
C



D











E

OptionenKontrastnaht
nicht möglichBezugskombination
möglich**Details**Rückansicht
Rücken gesteppt

Griff Rücken

Kubisch - Zierkappnaht (6401/6411) / Keder (6402/6412)

Stuhl		6401	6402	6411	6412
ca. Maße in B/T/H Sitzhöhe: 49 cm Sitztiefe: 45 cm Achtung: bei Fuß A Höhe + 4 cm		Kubisch	Kubisch	Kubisch	Kubisch
		ohne Griff	ohne Griff	mit Griff	mit Griff
	Sitz + Rücken	Zierkappnaht	Keder	Zierkappnaht	Keder
 1A Rücken glatt Sitz glatt	48/60/90	48/60/91	48/62/90	48/62/91	
 AA Rücken gesteppt Sitz gesteppt	48/60/90	48/60/91	48/62/90	48/62/91	
 JA Rücken gesteppt Sitz glatt	48/60/90	48/60/91	48/62/90	48/62/91	
 SA Rücken glatt Sitz gesteppt	48/60/90	48/60/91	48/62/90	48/62/91	
Armlehnstuhl		6401	6402	6411	6412
ca. Maße in B/T/H Sitzhöhe: 49 cm Sitztiefe: 45 cm Armlehnenhöhe: 67 cm Achtung: bei Fuß A Höhe + 4 cm		Kubisch	Kubisch	Kubisch	Kubisch
		ohne Griff	ohne Griff	mit Griff	mit Griff
	Sitz + Rücken	Zierkappnaht	Keder	Zierkappnaht	Keder
 1B Rücken glatt Sitz glatt	63/60/90	63/60/91	63/62/90	63/62/91	
 AB Rücken gesteppt Sitz gesteppt	63/60/90	63/60/91	63/62/90	63/62/91	
 JB Rücken gesteppt Sitz glatt	63/60/90	63/60/91	63/62/90	63/62/91	
 SB Rücken glatt Sitz gesteppt	63/60/90	63/60/91	63/62/90	63/62/91	

Modellbeispiele



6401 SA
Fuß A



6402 SB
Fuß A



6411 1A
Fuß C



6412 1B
Fuß C

Füße - bitte auswählen



A



B



C

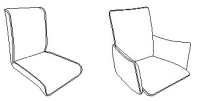
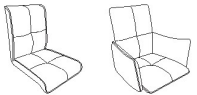
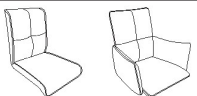



D



E

Kubisch - Zierkappnaht (6401/6411) / Keder (6402/6412)

Stuhl / Armlehnenstuhl	Stuhl	Armlehn- stuhl	Stuhl	Armlehn- stuhl
	6401 Zierkappnaht	6401 Zierkappnaht	6411 Zierkappnaht	6411 Zierkappnaht
	6402 Keder	6402 Keder	6412 Keder	6412 Keder
Sitz + Rücken	ohne Griff	ohne Griff	mit Griff	mit Griff
 Rücken glatt Sitz glatt	1A	1B	1A	1B
 Rücken gesteppt Sitz gesteppt	AA	AB	AA	AB
 Rücken gesteppt Sitz glatt	JA	JB	JA	JB
 Rücken glatt Sitz gesteppt	SA	SB	SA	SB
Preise:				
STOFF	05			
	06			
	07			
	08			
	09			
	10			
	12			
	22			
LEDER *	Longl. Casay			
	Longl. Bronco			
	Longl. Cloud			
	Longl. Gaucho			
	Bison (Nubuk)			

*** BITTE BEACHTEN: Nur die aufgeführten Leder sind bei diesem Modell lieferbar!**

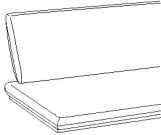
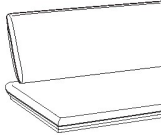
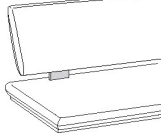
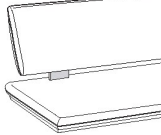
Preisfindung für Bezugskombinationen:

Durch den höheren Materialverbrauch und Handlingsaufwand gelten die jeweils höheren Stoff- oder Ledergruppen als Gesamtpreis.


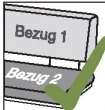

Die Verarbeitung von Zier-, Kapp- oder Doppelnähten können in der Stoff- oder Lederausführung unterschiedlich ausfallen. Es besteht die Möglichkeit, dass bei der Stoffausführung die Nähte entfallen bzw. durch einfache Nähte ersetzt werden.

Achtung: Die Piktogramme dienen nur zur Verdeutlichung der Grundform! Alle Maße sind ca. -Angaben. Irrtümer und Änderungen vorbehalten.

Spitzkissen - Zierkappnaht (4501/4511) / Keder (4502/4512)

4501	4502	4511	4512
			
Spitzkissen Rücken geschlossen Zierkappnaht	Spitzkissen Rücken geschlossen Keder	Spitzkissen Rücken offen Zierkappnaht	Spitzkissen Rücken offen Keder


Modellaufbau

Gestell:	Stabile Gestelle aus Buchen- und Schichtholz		
Sitz:	Wellenunterfederung, solider Polyätherschaum		
Rücken:	Solider Polyätherschaum		
Abstandshalter: (4511 + 4512)	<ul style="list-style-type: none"> • Massivholz in Asteiche natur oder bianco lackiert • Buchenholz in schwarz oder edelstahlfarbig lackiert 		
Füße:	<p>A Flachstahlkufe gerade in Metall schwarz Struktur oder Edelstahloptik gebürstet</p> <p>B Hochkantkufe Metall schwarz Struktur oder Edelstahloptik gebürstet</p> <p>C Schemelfuß Metall schwarz Struktur oder Edelstahloptik gebürstet</p> <p>D Schemelfuß Holz in Asteiche natur oder bianco lackiert</p> <p>Hülse oben am Fuß in Metall schwarz Struktur oder Edelstahloptik gebürstet</p> <p>E Drahtkufe Metall schwarz Struktur</p> <p>F Polsterwange im Originalbezug</p>		
Optionen:	 Kontrastnaht nicht möglich	 Bezugskombination möglich	

Modellbeispiele



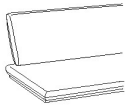
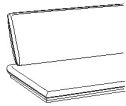
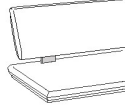

Füße - bitte auswählen











Spitzkissen - Zierkappnaht (4501/4511) / Keder (4502/4512)

Typenplan

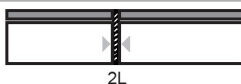
Sitzhöhe: 50 cm, Sitztiefe: 46 cm

4501  Spitzkissen Rücken geschlossen Zierkappnaht	4502  Spitzkissen Rücken geschlossen Keder	4511  Spitzkissen Rücken offen Zierkappnaht	4512  Spitzkissen Rücken offen Keder
---	--	--	--

Sitz/Rücken \ Type	Bankelemente links / rechts						Anbauecken links / rechts	
ca. Maße B/T/H	109/65/*	121/65/*	132/65/*	144/65/*	155/65/*	167/65/*	134/63/*	157/63/*
Rücken glatt Sitz glatt 	3U links 4U rechts	3V links 4V rechts	3W links 4W rechts	3X links 4X rechts	3Y links 4Y rechts	3Z links 4Z rechts	5D links 6D rechts	5E links 6E rechts
Rücken gesteppt Sitz gesteppt 	CU links DU rechts	CV links DV rechts	CW links DW rechts	CX links DX rechts	CY links DY rechts	CZ links DZ rechts	ED links FD rechts	EE links FE rechts
Rücken gesteppt Sitz glatt 	LU links MU rechts	LV links MV rechts	LW links MW rechts	LX links MX rechts	LY links MY rechts	LZ links MZ rechts	ND links PD rechts	NE links PE rechts
Rücken glatt Sitz gesteppt 	UU links VU rechts	UV links VV rechts	UW links VW rechts	UX links VX rechts	UY links VY rechts	UZ links VZ rechts	WD links XD rechts	WE links XE rechts

Sitz/Rücken \ Type	Solobänke				Hockerbänke			Stütz- fuß
ca. Maße B/T/H	161/65/*	172/65/*	184/65/*	195/65/*	118/51/50	140/51/50	162/51/50	14/46/36
Rücken glatt Sitz glatt 	1E	1F	1G	1H	1X	1Y	1Z	2L
Rücken gesteppt Sitz gesteppt 	AE	AF	AG	AH	AX	AY	AZ	2L
Rücken gesteppt Sitz glatt 	JE	JF	JG	JH	1X	1Y	1Z	2L
Rücken glatt Sitz gesteppt 	SE	SF	SG	SH	AX	AY	AZ	2L

* = Höhe: 4501 / 4502 = 87cm
4511 / 4512 = 91 cm



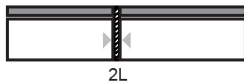
Wichtiger Hinweis:

Für die Verbindung von zwei Bankelementen links/rechts ist für die Stabilität zusätzlich ein Stützfuß notwendig (Var. 2L - im Originalbezug).

Spitzkissen - Zierkappnaht (4501/4511) / Keder (4502/4512)

Type Sitz/Rücken	Bankelemente links / rechts						Anbauecken links / rechts	
ca. Maße B/T/H	109/65/*	121/65/*	132/65/*	144/65/*	155/65/*	167/65/*	134/63/*	157/63/*
Rücken glatt Sitz glatt	3U / 4U	3V / 4V	3W / 4W	3X / 4X	3Y / 4Y	3Z / 4Z	5D / 6D	5E / 6E
Rücken gesteppt Sitz gesteppt	CU / DU	CV / DV	CW / DW	CX / DX	CY / DY	CZ / DZ	ED / FD	EE / FE
Rücken gesteppt Sitz glatt	LU / MU	LV / MV	LW / MW	LX / MX	LY / MY	LZ / MZ	ND / PD	NE / PE
Rücken glatt Sitz gesteppt	UU / VU	UV / VV	UW / VW	UX / VX	UY / VY	UZ / VZ	WD / XD	WE / XE
Preise								
STOFF								
05								
06								
07								
08								
09								
10								
12								
22								
LEDER *								
Longl. Casay								
Longl. Bronco								
Longl. Cloud								
Longl. Gaucho								
Bison (Nubuk)								

* = Höhe: **4501 / 4502 = 87cm**
4511 / 4512 = 91 cm



Wichtiger Hinweis:

Für die Verbindung von zwei Bankelementen links/rechts ist für die Stabilität zusätzlich ein Stützfuß notwendig (Var. 2L - im Originalbezug).

*** BITTE BEACHTEN: Nur die aufgeführten Leder sind bei diesem Modell lieferbar!**




Preisfindung für Bezugskombinationen:

Durch den höheren Materialverbrauch und Handlingsaufwand gelten die jeweils höheren Stoff- oder Ledergruppen als Gesamtpreis.

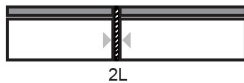
Die Verarbeitung von Zier-, Kapp- oder Doppelnähten können in der Stoff- oder Lederausführung unterschiedlich ausfallen. Es besteht die Möglichkeit, dass bei der Stoffausführung die Nähte entfallen bzw. durch einfache Nähte ersetzt werden.

Achtung: Die Piktogramme dienen nur zur Verdeutlichung der Grundform! Abbildung zeigt immer das linke Teil! Alle Maße sind ca.-Angaben. Irrtümer und Änderungen vorbehalten.

Spitzkissen - Zierkappnaht (4501/4511) / Keder (4502/4512)

Type Sitz/Rücken	Solobänke				Hockerbänke			Stütz- fuss
								
ca. Maße B/T/H	161/65/*	172/65/*	184/65/*	195/65/*	118/51/50	140/51/50	162/51/50	14/46/36
Rücken glatt Sitz glatt	1E	1F	1G	1H	1X	1Y	1Z	2L
Rücken gesteppt Sitz gesteppt	AE	AF	AG	AH	AX	AY	AZ	2L
Rücken gesteppt Sitz glatt	JE	JF	JG	JH	1X	1Y	1Z	2L
Rücken glatt Sitz gesteppt	SE	SF	SG	SH	AX	AY	AZ	2L
Preise								
STOFF								
05								
06								
07								
08								
09								
10								
12								
22								
LEDER *								
Longl. Casay								
Longl. Bronco								
Longl. Cloud								
Longl. Gaucho								
Bison (Nubuk)								

* = Höhe: **4501 / 4502 = 87cm**
4511 / 4512 = 91 cm



Wichtiger Hinweis:
 Für die Verbindung von zwei Bankelementen links/rechts ist für die Stabilität zusätzlich ein Stützfuß notwendig (Var. 2L - im Originalbezug).

*** BITTE BEACHTEN: Nur die aufgeführten Leder sind bei diesem Modell lieferbar!**


Preisfindung für Bezugskombinationen:

Durch den höheren Materialverbrauch und Handlingsaufwand gelten die jeweils höheren Stoff- oder Ledergruppen als Gesamtpreis.

Die Verarbeitung von Zier-, Kapp- oder Doppelnähten können in der Stoff- oder Lederausführung unterschiedlich ausfallen. Es besteht die Möglichkeit, dass bei der Stoffausführung die Nähte entfallen bzw. durch einfache Nähte ersetzt werden.

Achtung: Die Piktogramme dienen nur zur Verdeutlichung der Grundform! Abbildung zeigt immer das linke Teil! Alle Maße sind ca.-Angaben. Irrtümer und Änderungen vorbehalten.

Spitzkissen - Zierkappnaht (6501/6511) / Keder (6502/6512)**Modellbeispiele**6502 AB
Fuß A6502 SA
Fuß E6502 SB
Fuß E6511 JA
Fuß B**Modellaufbau**

Gestell:	Schichtholzschale	
Sitz:	hochwertiger Kaltschaum	
Rücken:	solider Polyätherschaum	
Griff am Rücken Modell 6511/6512:	Metall schwarz Struktur oder Edelstahloptik gebürstet	
Füße:	A Flachstahl:	Metall schwarz Struktur oder Edelstahloptik gebürstet
	B Hochkant:	Metall schwarz Struktur oder Edelstahloptik gebürstet
	C Schemelfuß:	Metall schwarz Struktur oder Edelstahloptik gebürstet
	D Schemelfuß Holz:	Asteiche natur oder Asteiche bianco lackiert
	 Hülse oben:	Metall schwarz Struktur oder Edelstahloptik gebürstet
	E Drahtkufe:	Metall schwarz Struktur



A



B



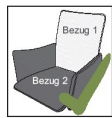
C



D











E

OptionenKontrastnaht
nicht möglichBezugskombination
möglich**Details**Rückansicht
Rücken gesteppt

Griff Rücken

Spitzkissen - Zierkappnaht (6501/6511) / Keder (6502/6512)

Stuhl		6501	6502	6511	6512
ca. Maße in B/T/H Sitzhöhe: 49 cm Sitztiefe: 45 cm Achtung: bei Fuß A Höhe + 4 cm		Spitzkissen	Spitzkissen	Spitzkissen	Spitzkissen
Sitz + Rücken		ohne Griff	ohne Griff	mit Griff	mit Griff
		Zierkappnaht	Keder	Zierkappnaht	Keder
	1A Rücken glatt Sitz glatt	46/60/90	46/60/91	46/62/90	46/62/91
	AA Rücken gesteppt Sitz gesteppt	46/60/90	46/60/91	46/62/90	46/62/91
	JA Rücken gesteppt Sitz glatt	46/60/90	46/60/91	46/62/90	46/62/91
	SA Rücken glatt Sitz gesteppt	46/60/90	46/60/91	46/62/90	46/62/91
Armlehnstuhl		6501	6502	6511	6512
ca. Maße in B/T/H Sitzhöhe: 49 cm Sitztiefe: 45 cm Armlehnenhöhe: 67 cm Achtung: bei Fuß A Höhe + 4 cm		Spitzkissen	Spitzkissen	Spitzkissen	Spitzkissen
Sitz + Rücken		ohne Griff	ohne Griff	mit Griff	mit Griff
		Zierkappnaht	Keder	Zierkappnaht	Keder
	1B Rücken glatt Sitz glatt	61/60/90	61/60/91	61/62/90	61/62/91
	AB Rücken gesteppt Sitz gesteppt	61/60/90	61/60/91	61/62/90	61/62/91
	JB Rücken gesteppt Sitz glatt	61/60/90	61/60/91	61/62/90	61/62/91
	SB Rücken glatt Sitz gesteppt	61/60/90	61/60/91	61/62/90	61/62/91

Modellbeispiele



6502 AB
Fuß A



6502 SA
Fuß E



6502 SB
Fuß E



6511 JA
Fuß B

Füße - bitte auswählen



A



B



C

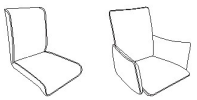
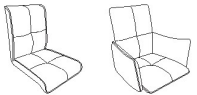
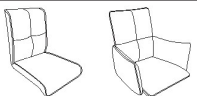



D



E

Spitzkissen - Zierkappnaht (6501/6511) / Keder (6502/6512)

Stuhl / Armlehnenstuhl	Stuhl	Armlehn- stuhl	Stuhl	Armlehn- stuhl
	6501 Zierkappnaht	6501 Zierkappnaht	6511 Zierkappnaht	6511 Zierkappnaht
	6502 Keder	6502 Keder	6512 Keder	6512 Keder
Sitz + Rücken	ohne Griff	ohne Griff	mit Griff	mit Griff
 Rücken glatt Sitz glatt	1A	1B	1A	1B
 Rücken gesteppt Sitz gesteppt	AA	AB	AA	AB
 Rücken gesteppt Sitz glatt	JA	JB	JA	JB
 Rücken glatt Sitz gesteppt	SA	SB	SA	SB
Preise:				
STOFF	05			
	06			
	07			
	08			
	09			
	10			
	12			
	22			
LEDER *	Longl. Casay			
	Longl. Bronco			
	Longl. Cloud			
	Longl. Gaucho			
	Bison (Nubuk)			

* **BITTE BEACHTEN:** Nur die aufgeführten Leder sind bei diesem Modell lieferbar!

Preisfindung für Bezugskombinationen:

Durch den höheren Materialverbrauch und Handlingsaufwand gelten die jeweils höheren Stoff- oder Ledergruppen als Gesamtpreis.

Die Verarbeitung von Zier-, Kapp- oder Doppelnähten können in der Stoff- oder Lederausführung unterschiedlich ausfallen. Es besteht die Möglichkeit, dass bei der Stoffausführung die Nähte entfallen bzw. durch einfache Nähte ersetzt werden.

Achtung: Die Piktogramme dienen nur zur Verdeutlichung der Grundform! Alle Maße sind ca. -Angaben. Irrtümer und Änderungen vorbehalten.



Modell:	5401	5402	5403	5404
Maße: (ca. Maße in B/T/H)	Schiebe-/ Ansteckplatte	Schiebe-/ Ansteckplatte	Synchronauszug mit Einlegeplatte	Synchronauszug mit Einlegeplatte
Artisan Eiche Nachbildung 120 (168) x 80 x 75 cm	8B	8B	---	---
Artisan Eiche Nachbildung 130 (178) x 90 x 75 cm	8C	8C	---	---
Asteiche furniert natur oder bianco 120 (168) x 80 x 75 cm	2B	2B	---	---
Asteiche furniert natur oder bianco 130 (178) x 90 x 75 cm	2C	2C	---	---
Asteiche furniert natur oder bianco 160 (200) x 90 x 75 cm	---	---	2D	2D
Asteiche furniert natur oder bianco 180 (220) x 90 x 75 cm	---	---	2E	2E
Modellaufbau 5401 / 5402:				
Untergestell / Bodenplatte: (bitte auswählen)	Untergestell: Bodenplatte: oder Untergestell: Bodenplatte:	Holzwerkstoff - Echtholz furniert oder Nachbildung MDF Edelstahldekor ummantelt Holzwerkstoff Echtholz furniert oder Nachbildung + eine Seite Holzwerkstoff schwarz lackiert MDF schwarz ummantelt		
Platte:	Holzwerkstoff Echtholz furniert oder Nachbildung, Maserverlauf quer			
Ansteckplatte (48 cm):	Holzwerkstoff Echtholz furniert oder Nachbildung, innenliegend, Maserverlauf quer			
Funktion:	Schiebe-/Ansteckplatte			
Modellaufbau 5403 / 5404:				
Untergestell (5403):	Vierfuß in Massivholz mit Flachstahlstrebe in schwarz Struktur			
Untergestell (5404):	Wangen in MDF schwarz Struktur, Traverse in Echtholz furniert			
Platte:	Holzwerkstoff Echtholz furniert, Maserverlauf quer			
Einlegeplatte (40 cm):	Holzwerkstoff Echtholz furniert, innenliegend, Maserverlauf quer			
Funktion:	Synchronauszug			
Holzausführungen / Nachbildung:				
5401, 5402, 5403, 5404 Echtholz furnier:	Asteiche natur oder bianco lackiert			
5401, 5402 Nachbildung:	Artisan Eiche			

alle Angaben sind ca. Maße B/T/H; Irrtümer vorbehalten



Type	Modell: Maße: (ca. Maße in B/T/H)	5401 Schiebe-/ Ansteckplatte	5402 Schiebe-/ Ansteckplatte	5403 Synchronauszug mit Einlegeplatte	5404 Synchronauszug mit Einlegeplatte
8B	Artisan Eiche Nachbildung 120 (168) x 80 x 75 cm			---	---
8C	Artisan Eiche Nachbildung 130 (178) x 90 x 75 cm			---	---
2B	Asteiche furniert natur oder bianco 120 (168) x 80 x 75 cm			---	---
2C	Asteiche furniert natur oder bianco 130 (178) x 90 x 75 cm			---	---
2D	Asteiche furniert natur oder bianco 160 (200) x 90 x 75 cm	---	---		
2E	Asteiche furniert natur oder bianco 180 (220) x 90 x 75 cm	---	---		

ACHTUNG:

Bei Modell **5401** und **5402** bitte das Untergestell auswählen:

- Holz/Holz mit Bodenplatte in MDF Edelstahldekor ummantelt (siehe Bild 5401)

oder

- Holz/schwarz mit Bodenplatte in MDF schwarz ummantelt (siehe Bild 5402)