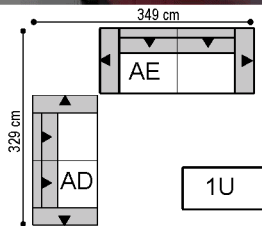


# KS 2420



## Abbildung

**Sofa:** AE Sofa 2,5-sitzig mit Sitztiefenverstellung, AD Sofa 2-sitzig groß mit Sitztiefenverstellung, 1U Hockerbank  
**Bezug:** Leder Longlife Bronco 11

## Optionen



Kontrastnaht nicht möglich



Bezugskombination möglich

## Modellaufbau

**Gestell:** Stabile Gestelle aus Buchen- und Schichtholz  
**Sitz:** Wellenunterfederung mit solider Polyätherschaumpolsterung und Inlettfüllung  
**Rücken:** Gummigurte mit Füllkissen  
**Funktion:** Sitztiefenverstellung, Armauflage mit Rasterbeschlag  
**Fuß:** A Spinnenfuß Metall verchromt, B U-Bügelfuß Edelstahl-optisch gebürstet, C Scheibenfuß Edelstahloptik gebürstet, D Winkelfuß Metall verchromt  
**Segment/Zwischentisch:** Echtholz furnier lackiert in Kernbuche, Kernussbaum Eiche natur, Eiche wengefarbig


## Modellbeschreibung

Das Modell beeindruckt durch seine geradlinige Form und seinen außergewöhnlichen Komfort. Durch die Sitztiefenverstellung (ca. 16cm) mittels eines Hebebeschlages können Sie zwischen 2 Sitztiefen wählen. Die Armauflagen sind mit einem Rasterbeschlag ausgestattet. Mit vier frei wählbaren Fußvarianten und einem breiten Typenplan bietet dieses Polsterprogramm jede Menge Spielraum zur individuellen Gestaltung. Die leger Polsterverarbeitung mit betont softigen Sitz- und Rückenkissen unterstützt den angenehmen Sitzkomfort.

## Details



A B C D




Planungsbeispiel



Planungsbeispiel



Segmenttisch



Armfunktion

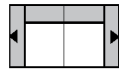
Breite / Tiefe / Höhe

Sitzhöhe: 44 cm, Sitztiefe: 70 cm  
SV = Sitztiefenverstellung



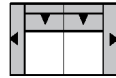
89/90/81  
**Drehsessel**

**1B**



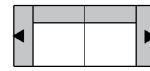
200/91/85  
**Sofa 2-sitzig**

**SC**



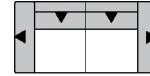
200/109/85  
**Sofa 2-sitzig + SV**

**AC**



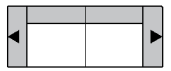
220/91/85  
**Sofa 2-sitzig groß**

**SD**



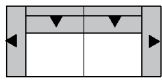
220/109/85  
**Sofa 2-sitzig groß + SV**

**AD**



240/91/85  
**Sofa 2,5-sitzig**

**SE**



240/109/85  
**Sofa 2,5-sitzig + SV**

**AE**



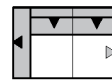
110/109/85  
**Element mit Seitenteil + SV**

**CB links**  
DB rechts



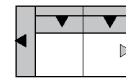
120/109/85  
**Element mit Seitenteil + SV**

**CC links**  
DC rechts



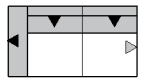
160/109/85  
**Sofa 2-sitzig mit Seitenteil + SV**

**CF links**  
DF rechts



180/109/85  
**Sofa 2-sitzig groß mit Seitenteil + SV**

**CD links**  
DD rechts



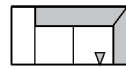
200/109/85  
**Sofa 2,5-sitzig mit Seitenteil + SV**

**CE links**  
DE rechts



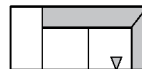
109/109/85  
**Spitzecke**

**2V**



240/91/85  
**Sofaecke**

**5R links**  
6R rechts



250/91/85  
**Sofaecke**

**5S links**  
6S rechts



112/167/85  
**Longchair**

**YA links**  
ZA rechts



122/167/85  
**Longchair**

**YB links**  
ZB rechts



101/63/46  
**Hockerbank**

**1T**



116/63/46  
**Hockerbank**

**1U**



52/11/22  
**Kopfstütze**

**9F**



52/11/22  
**Kopfstütze verstellbar**

**9G**



55/100/35  
**Segmenttisch niedrig**

**2Q**



58/107/7  
**Auflagekissen für Segmenttisch 2Q**

**9Q**



34/100/35  
**Zwischentisch gerade**

**2R**






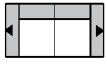
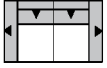

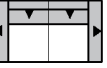



34/107/7  
**Auflagekissen für Zwischentisch 2R**

**9R**

▼ = SV (Sitztiefenverstellung)

◀ = Armteifunktion

alle Angaben sind ca. Maße B/T/H; Irrtümer vorbehalten

STOFF	Drehessel	Sofa 2-sitzig	Sofa 2-sitzig + SV	Sofa 2-sitzig groß	Sofa 2-sitzig groß + SV	Sofa 2,5-sitzig	Sofa 2,5-sitzig + SV	Element mit Seitenteil + SV	Element mit Seitenteil + SV	Sofa 2-sitzig mit Seitenteil + SV
										
B/T/H ca.	1B 89/90/81	SC 200/91/85	AC 200/109/85	SD 220/91/85	AD 220/109/85	SE 240/91/85	AE 240/109/85	CB links DB rechts 110/109/85	CC links DC rechts 120/109/85	CF links DF rechts 160/109/85
Verbrauch	3,77	8,40	8,40	8,80	8,80	9,90	9,90	3,85	4,40	6,64
ZUGABE										
04										
05										
06										
07										
08										
09										
10										
12										
14										
16										
19										
22										
<b>LEDER *</b>										
Torry Longlife Casay Longlife La Vita Longlife Bronco Buffalo (Anilin)										

\* **BITTE BEACHTEN:** Nur die aufgeführten Leder sind bei diesem Modell lieferbar!

#### Preisfindung für Bezugskombinationen:




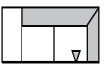
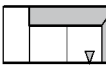





Durch den höheren Materialverbrauch und Handlingsaufwand gelten die jeweils höheren Stoff- oder Ledergruppen als Gesamtpreis.

**Die Verarbeitung von Zier-, Kapp- oder Doppelnähten können in der Stoff- oder Lederausführung unterschiedlich ausfallen. Es besteht die Möglichkeit, dass bei der Stoffausführung die Nähte entfallen bzw. durch einfache Nähte ersetzt werden.**

„Zugabe“ bezieht sich nur auf Stoffe (Verbrauch in lfd. Meter, uni oder unauffällig gemustert mit einer Arbeitsbreite von ca. 140cm), Fremdleder kann nicht verarbeitet werden!

Achtung: Die Piktogramme dienen nur zur Verdeutlichung der Grundform! Abbildung zeigt immer das linke Teil! Alle Maße sind ca.-Angaben. Irrtümer und Änderungen vorbehalten.

alle Angaben sind ca. Maße B/T/H; Irrtümer vorbehalten

<b>STOFF</b>	<b>Sofa 2-sitzig groß mit Seitenteil + SV</b> 	<b>Sofa 2,5-sitzig mit Seitenteil + SV</b> 	<b>Spitzecke</b> 	<b>Sofaecke</b> 	<b>Sofaecke</b> 	<b>Longchair</b> 	<b>Longchair</b> 	<b>Hockerbank</b> 	<b>Hockerbank</b> 	<b>Kopfstütze</b> 
	<b>CD links</b> <b>DD rechts</b> 180/109/85	<b>CE links</b> <b>DE rechts</b> 200/109/85	<b>2V</b> 109/109/85	<b>5R links</b> <b>6R rechts</b> 240/91/85	<b>5S links</b> <b>6S rechts</b> 250/91/85	<b>YA links</b> <b>ZA rechts</b> 112/167/85	<b>YB links</b> <b>ZB rechts</b> 122/167/85	<b>1T</b> 101/63/46	<b>1U</b> 116/63/46	<b>9F</b> 52/11/22
B/T/H ca.										
Verbrauch	7,04	7,70	5,95	8,20	9,35	5,89	7,15	2,35	2,59	0,66
ZUGABE										
04										
05										
06										
07										
08										
09										
10										
12										
14										
16										
19										
22										
<b>LEDER *</b>										
Torry Longlife Casay Longlife La Vita Longlife Bronco Buffalo (Anilin)										

\* **BITTE BEACHTEN:** Nur die aufgeführten Leder sind bei diesem Modell lieferbar!

**Preisfindung für Bezugskombinationen:**

Durch den höheren Materialverbrauch und Handlingsaufwand gelten die jeweils höheren Stoff- oder Ledergruppen als Gesamtpreis.

**Die Verarbeitung von Zier-, Kapp- oder Doppelnähten können in der Stoff- oder Lederausführung unterschiedlich ausfallen. Es besteht die Möglichkeit, dass bei der Stoffausführung die Nähte entfallen bzw. durch einfache Nähte ersetzt werden.**

„Zugabe“ bezieht sich nur auf Stoffe (Verbrauch in lfd. Meter, uni oder unauffällig gemustert mit einer Arbeitsbreite von ca. 140cm), Fremdleider kann nicht verarbeitet werden!

Achtung: Die Piktogramme dienen nur zur Verdeutlichung der Grundform! Abbildung zeigt immer das linke Teil! Alle Maße sind ca.-Angaben. Irrtümer und Änderungen vorbehalten.

alle Angaben sind ca. Maße B/T/H; Irrtümer vorbehalten

STOFF	Kopfstütze verstellbar	Segment- tisch niedrig	Auflage- kissen für Segment- tisch 2Q	Zwischen- tisch gerade	Auflage- kissen für Zwischen- tisch 2R					
B/T/H ca.	52/11/22	55/100/35	58/107/7	34/100/35	34/107/7					
Verbrauch	0,66	0,83	0,83	0,83	0,83					
ZUGABE										
04										
05										
06										
07										
08										
09										
10										
12										
14										
16										
19										
22										
<b>LEDER *</b>										
Torry Longlife Casay Longlife La Vita Longlife Bronco Buffalo (Anilin)										

\* **BITTE BEACHTEN:** Nur die aufgeführten Leder sind bei diesem Modell lieferbar!

**Preisfindung für Bezugskombinationen:**

Durch den höheren Materialverbrauch und Handlingsaufwand gelten die jeweils höheren Stoff- oder Ledergruppen als Gesamtpreis.

**Die Verarbeitung von Zier-, Kapp- oder Doppelnähten können in der Stoff- oder Lederausführung unterschiedlich ausfallen. Es besteht die Möglichkeit, dass bei der Stoffausführung die Nähte entfallen bzw. durch einfache Nähte ersetzt werden.**

„Zugabe“ bezieht sich nur auf Stoffe (Verbrauch in lfd. Meter, uni oder unauffällig gemustert mit einer Arbeitsbreite von ca. 140cm), Fremdleider kann nicht verarbeitet werden!

Achtung: Die Piktogramme dienen nur zur Verdeutlichung der Grundform! Abbildung zeigt immer das linke Teil! Alle Maße sind ca.-Angaben. Irrtümer und Änderungen vorbehalten.