











Damit Sie möglichst lange Freude an Ihrem himolla-Möbel haben, **weisen wir darauf hin, dass alle Funktionselemente nach der Benutzung wieder in die Grundstellung gebracht werden sollten.** Ansonsten kann es zu Knickfalten im Bezug, Material-Stauchungen oder Beschädigungen des Beschlag-Systems kommen.

Funktionsbeschreibung: Cumulus Vario10

CUMULUS
Cumulus Vario10

										
Ausführung / Modellart:	L 25-28 35-38 45-48	S 25-28 35-38 45-48	K 25-28 35-38 45-48	E 25-28 35-38 45-48	Z 25-28 35-38 45-48	T 23-28 35-38 45-48	H 25-28 35-38 45-48	W 25-28 35-38 45-48	G 25-28 35-38 45-48	N 25-28 35-38 45-48
	Basic Verstellung der Beinauflage und der Rückenlehne durch Körperdruck	Starthilfe Verstellung der Beinauflage durch Betätigen des Auslösegriffes, Verstellung der Rückenlehne durch Körperdruck	Kombi-Starthilfe Verstellung der Beinauflage durch Betätigen der oberen Hälfte des Auslösegriffes, Verstellung der Rückenlehne durch Betätigen der unteren Hälfte des Auslösegriffes	1-motorisch Verstellung der Beinauflage und der Rückenlehne durch Betätigen des Handschalters	2-motorisch Getrennte Verstellung von Rückenlehne und Beinauflage durch Betätigen des Handschalters	3-motorisch mit Aufstehhilfe Getrennte Verstellung von Rückenlehne, Beinauflage und Aufstehhilfe durch Betätigen des Handschalters	2-motorisch horizontal Getrennte Verstellung von Rückenlehne, und Beinauflage bis zur horizontalen Liegeposition durch Betätigen des Handschalters	2-motorisch mit Herz-Waage Getrennte Verstellung von Rückenlehne und Beinauflage bis zur Herz-Waage (Fußhochlage) Liegeposition durch Betätigen des Handschalters	1-motorisch mit Aufstehhilfe Verstellung der Rückenlehne, der Beinauflage und der Aufstehhilfe durch Betätigen des Handschalters	3-motorisch mit Herz-Waage und Aufstehhilfe Getrennte Verstellung von Rückenlehne und Beinauflage bis zur Herz-Waage (Fußhochlage) Liegeposition und Aufstehhilfe durch Betätigen des Handschalters
Erklärungsnummer:	101	101	101	102 100	103 100	104 100	105 100	106 100	107 100	108 100

Hinweis: Je nach Variante können mehrere Erklärungsnummern in Frage kommen!