

LS25 Arcela

- NL

Classic  
LINE



**AT1 (680+681)**



**AT2 (682+683)**



**MADE IN GERMANY**

Komplett handgemacht in Deutschland:  
ZUSCHNITT, NÄHEN, POLSTERN





## Inhaltsverzeichnis:

Seite 2	<b>Bestellhinweise - Allgemeines</b>
Seite 3+4	<b>Bestellhinweise - Wichtige Informationen für jede Bestellung!</b>
Seite 5+6	<b>Sessel &amp; Sofas mit 2 Armlehnen - mit &amp; ohne Funktion</b>
Seite 7+8	<b>Elemente &amp; Sofas mit einer Armlehne - mit &amp; ohne Funktion</b>
Seite 9+10	<b>Zwischenelemente ohne Armlehnen - mit &amp; ohne Funktion</b>
Seite 11	<b>Abschlusselemente ohne Armlehnen / Longchair / Eckelemente</b>
Seite 12	<b>Hocker</b>
Seite 13	<b>Aufpreise (z.B. Rücken echt, ...)</b>
Seite 14	<b>Kombinations-Beispiele</b>
im Anhang	<b>Abbildungen / Detailbilder</b>

Typen-Darstellung sind schematisch und beinhalten keine Modellspezifikation.  
Abweichungen bzw. Korrektur von irrtümlichen Angaben behalten wir uns vor.



**MADE IN GERMANY**

Komplett handgemacht in Deutschland:  
ZUSCHNITT, NÄHEN, POLSTERN





# Bestellhinweise:



**- Wichtige Informationen für den Verkauf!**

**Gestell:**

- Massives Holzgestell, alle tragenden Teile aus Buchenholz bzw. Tischlerplatte.
- Seitenwangen mit Werkstoffplatte. Gestelle verleimt und gedübelt.

**Sitz:**



- Blocksitz
- Nosagunterfederung mit Filzabdeckung

**- Federkernpolsterung:**

- Sitzkomfort normaler FK-Sitz = Standard 5-Gang Federkern
- Sitzkomfort fester FK-Sitz = Standard 5-Gang Federkern + Sitzschaum mit höherem Raumgewicht
- Sitzkomfort Bultex FK-Sitz = umschäumter 4-Gang Federkern mit Bultex-Sitzabdeckung
- Sitzkomfort Taschen FK-Sitz = \*1 besteht aus Einzelfedern die in Taschen aus Baumwoll- oder Spinnvlies eingeschweißt sind und beidseitig mit Deckvlies verklebt werden
- Sitzkomfort Boxspring-Technik Blocksitz = Hochleistungsitzkomfort; 4-Gang Federkern mit Taschenfederkern-Auflage\*1 und Bultex-Sitzabdeckung

**Rücken:**

- hochwertiger Polyschaum und Fillauflage, leger gepolstert

- Rückenkissen sind befestigt und leger bezogen
- Bodenkissen mit eingearbeitetem Schalenrücken
- eingefüllte Polyschaumkissen und Fillauflage
- Gummigurtunterfederung

- hochwertiger Polyschaum und Fillauflage
- gefülltes Polyschaumkissen und Fillauflage

**Armlehnen:**

**Fußausführung:**

- Metallfuß F919 = (3,5cm), rund, Alu matt
- Holzfuß F102 \*1 = Buchenholz (3,5cm), rund

**Holzfarben:**

- P4 - kirschbaumfarbig | P11 - wengefarbig | P16 RAL 9005 - schwarz | P40 - natur | P43 - eichefarbig rustikal (andere Normbeiztöne gegen Aufpreis möglich!)

**Rückenspannteile:**

- bei Stoff: siehe Beschreibung Text in der jeweiligen Typenspalte

**Seitenwangen:**

- in Futterstoff

**Bezug:**

- gegen Aufpreis: Seitenboden im Original-Stoff oder Seitenabschlussblende (SAB) - Aufpreis siehe Zubehörliste
- Modell ist in Stoff und Leder lieferbar.

**Nähte:**

- Rapportzuschnitt und Bezug 2-farbig gegen je 5% Aufpreis möglich (bei Fremdstoff je 10%)
- Bei Ledergarnituren sind veränderte Zuschnitte und Nahtbilder gegenüber Stoffverarbeitung üblich.
- Zier-, Kapp- oder Doppelnähte können in der Stoff- oder Lederausführung unterschiedlich ausfallen.
- Herstellungsbedingt können in der Stoffausführung Nähte entfallen oder durch einfache Nähte ersetzt werden.

**Kontrastnaht:**



- bei Leder und Bezügen in Lederoptik ohne Mehrpreis möglich! (Nicht möglich bei Velouren und Flachgeweben.)
- wird nichts bei der Bestellung angegeben, wird automatisch ohne Kontrastnaht gefertigt!

**Allgemeines:**

- bodenfreie, leger gearbeitete Garnitur mit gewollter Faltenbildung
- Bitte beachten Sie, dass bei bodenfreien Modellen eventuell zusätzliche Stützfüße gebraucht werden. Wenn Sie zusätzliche Einzelelemente oder Sofas ohne Armlehnen als Zwischenbauteile verwenden, kann es sein, dass die Tragfähigkeit der Polstermöbel nicht gewährleistet ist. Um die Stabilität sicher zu stellen, ist es erforderlich, einen oder mehrere Stützfüße unter zu bauen. Im Einzelfall können Sie die genaue Anzahl der benötigten Zusatzfüße bei unserer Sachbearbeitung erfragen. Den Preis pro Stützfuß entnehmen Sie bitte der aktuellen Zubehörliste.
- RüsCHFalten sind modellbedingt
- Faltenbildung in Sitz und Rücken sind modellbedingt und stellen keinen Grund zur Beanstandung dar!
- Wellen- oder Muldenbildung im Gebrauch sind je nach Bezugsart warentypisch.
- **Optische und polstertechnische Abweichungen zwischen fest gepolsterten Typen und baugleichen Funktionstypen sind technisch nicht zu vermeiden!**

**Abmessungen:**

- Alle angegebenen Maße sind ca.-Maße in cm und sind auf der Grundlage von Fertigungszeichnungen errechnet.
- Wenn Sie mehrere Einzelelemente oder Sofas ohne Armlehne als Zwischenbauteile stellen möchten, können Maßtoleranzen bei den einzelnen Polsterenlementen untereinander durch z.B. Versatz, Spalte, Elementverbinder oder Bezugsmaterial (Stoff/Leder) von bis zu +2cm pro Type möglich sein.



- Gesamtbreite: siehe Preisliste "Außenmaß"
- Gesamthöhe: \* 95cm oder 99cm
- Sitzhöhe: \* 45cm oder 49cm
- Gesamttiefe: 90cm
- Sitztiefe: 48cm oder 51cm

- \* Die Gesamthöhe ist an die Sitzhöhe gekoppelt
- \* Die Sitzhöhe wird durch unterschiedliche Gestelle, Erhöhung der Armteile, bzw. Stützfüße erreicht

Typen-Darstellung sind schematisch und beinhalten keine Modellspezifikation. Abweichungen bzw. Korrektur von irrtümlichen Angaben behalten wir uns vor.

**MADE IN GERMANY**

Komplett handgemacht in Deutschland:  
ZUSCHNITT, NÄHEN, POLSTERN



Bestellhinweise:



- Wichtige Informationen für den Verkauf!

Modellname /-nummer /  
Armteiloptik:



AT 1 klappbar - gegen Aufpreis  
(s. S. 13)

**AT1**

680 (SH=45cm)  
681 (SH=49cm)

**AT2**

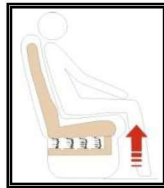
682 (SH=45cm)  
683 (SH=49cm)



AT 2 klappbar nicht möglich!

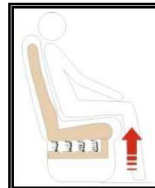
Sitzhöhe (SH):

**SH 45**  
(niedrig ca. 45cm)



Rückenhöhe ca. 95cm

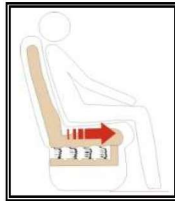
**SH 49**  
(hoch ca. 49cm)



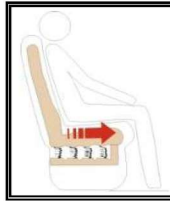
Rückenhöhe ca. 99cm

Sitztiefe (ST):

**ST 48**  
(kurz ca. 48cm)



**ST 51**  
(lang ca. 51cm)



Sitzkomfort (SK):

sano select®

normaler FK-Sitz  
Blocksitz

Standard ohne Mehrpreis !



(Standard 5-Gang Federkern)  
Wird nichts bei der Bestellung  
angegeben, wird automatisch Standard  
geliefert!

belastbar bis 110 kg pro Sitzeinheit

sano select®

fester FK-Sitz  
Blocksitz

gegen Mehrpreis !



(Standard 5-Gang Federkern + Sitz-  
schaum mit höherem Raumgewicht)

belastbar bis 130 kg pro Sitzeinheit

sano select®

Bultex FK-Sitz  
Blocksitz

gegen Mehrpreis !



(umschäumter 4-Gang Federkern  
mit Bultex-Sitzabdeckung)

belastbar bis 110 kg pro Sitzeinheit

sano select®

Taschen FK-Sitz  
Blocksitz

gegen Mehrpreis !



(Einzelfedern sind in Taschen  
und beidseitig mit Deckvlies)

belastbar bis 110 kg pro Sitzeinheit

sano select®

Boxspring-Technik  
Blocksitz

gegen Mehrpreis !



(Hochleistungssitzkomfort;  
4-Gang Federkern mit Taschen-  
federkern-Auflage und Bultex-  
Sitzabdeckung)

belastbar bis 110 kg pro Sitzeinheit

Es kann bei der Sitzhöhe zu Maßdifferenzen +2cm kommen!


← Es kann bei der Sitzhöhe zu Maßdifferenzen +1cm kommen! →

# Bestellhinweise: - Wichtige Informationen für den Verkauf!

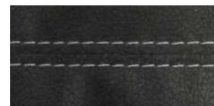
**Kontrastnaht:** ohne Mehrpreis möglich!

Nur bei Leder und Bezügen in Lederoptik möglich!  
(Nicht möglich bei Velours und Flachgeweben.)


Wird nichts bei der Bestellung angegeben, wird automatisch ohne Kontrastnaht gefertigt!




K01 beige



K03 silbergrau



K02 mocca



K04 anthrazit

## Fußausführung:

### F919

Metallfuß, rund, Alu matt



Armteilfuß 3,5cm



Stützfuß F919

### F140

Metallfuß, rund, Alu matt



Armteilfuß 3,5cm



Stützfuß F919

### F102 \*1)

Holzfuß, Buchenholz, rund



Armteilfuß 3,5cm



Stützfuß zu Armteilfuß F102

### \*F141

Eiche-Holzfuß, rund



Armteilfuß 3,5cm

### \*F142

Eiche-Holzfuß, rund



Stützfuß zu Armteilfuß F141



\*1) **bitte bei Bestellung Beizton angeben!**

P4 - kirschbaumfarbig | P11 - wengefarbig | P16 RAL  
9005 - schwarz | P40 - natur










(andere Normbeiztöne gegen Aufpreis möglich!)



Eichefuß \*F141 + \*F142 nur in den Farben "natur  
geölt" und "bianco geölt" möglich!

# LS25 Arcela

## Sessel & Sofas mit 2 Armlehnen (mit & ohne Funktion)

Typ	Sessel 1-sitzig Sitzraster 50cm	Sessel 1-sitzig Sitzraster 58cm	Sofa 2-sitzig Sitzraster 50cm	Sofa 2-sitzig Sitzraster 58cm	Sofa 2,5-sitzig Sitzraster 74cm	Sofa mit Sitzvorzug 2,5-sitzig Sitzraster 74cm	Sofa 2,5-sitzig Sitzraster 87cm	Sofa mit Sitzvorzug 2,5-sitzig Sitzraster 87cm	Sofa 3-sitzig Sitzraster 50cm
bei Stoff:	Rücken echt	Rücken echt	Rücken echt	Rücken echt	Rücken Futter	Rücken Futter (Vorziehcouch)	Rücken Futter	Rücken Futter (Vorziehcouch)	Rücken Futter
									
	AT beidseitig	AT beidseitig	AT beidseitig	AT beidseitig	AT beidseitig	AT beidseitig	AT beidseitig	AT beidseitig	AT beidseitig
<b>Bestell-Nr.</b>	<b>11/50</b>	<b>11/60</b>	<b>S/22/50</b>	<b>S/22/60</b>	<b>S/22/75</b>	<b>SVZ/22/75</b>	<b>S/22/90</b>	<b>SVZ/22/90</b>	<b>S/33/50</b>
	Sessel wird standardmäßig mit den bestellten Füßen F919, F140, F102 oder F141 geliefert!					Liegefläche: 148x73cm	Liegefläche: 174x73cm		

Bestell-Nr.					ohne Stauraum		ohne Stauraum		
	Sessel mit Kunststoff-Rollen ohne Mehrpreis möglich, wenn dies bei Bestellung angegeben wird!				Technisch bedingt ist das AT-Kissen beweglich!		Technisch bedingt ist das AT-Kissen beweglich!		
ca. Außenmaß in cm									
680+681 (AT1)	82	90	132	148	180	180	206	206	182
682+683 (AT2)	80	88	130	146	178	178	204	204	180

ca. Stoffbedarf in m

STOFF									
<b>Fremdstoff</b>									
<b>VZP Mammut</b>									
<b>Stoffgruppe 6</b>									
<b>Stoffgruppe 7</b>									
<b>Stoffgruppe 8</b>									
<b>Stoffgruppe 9</b>									
<b>Stoffgruppe 10</b>									
<b>Stoffgruppe 11</b>									
<b>Stoffgruppe 12</b>									
<b>Q2 by Rohleder</b>									

**LEDER - alle Typen mit "RÜCKEN ECHT"**

<b>Arcade</b>									
<b>Lavita / Napoli</b>									
<b>Naomi</b>									

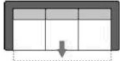



**LEDER - alle Typen mit "RÜCKEN FUTTERSTOFF"**

<b>Arcade</b>	--	--	--	--				
<b>Lavita / Napoli</b>	--	--	--	--				
<b>Naomi</b>	--	--	--	--				

**Aufpreis je Typ für Sitzkonzept (Sano-Select) ...**

















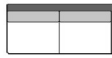

<b>fester FK-S</b>									
<b>Bultex FK-S</b>									
<b>Taschenfederkerl</b>									
<b>Boxspring</b>									

## Sessel & Sofas mit 2 Armlehnen (mit & ohne Funktion)

Typ	Sofa mit Sitzvorzug 3-sitzig Sitzraster 55cm Rücken Futter (Vorziehcouch)	Sofa 3-sitzig Sitzraster 58cm Rücken Futter	Sofa mit Sitzvorzug 3-sitzig Sitzraster 63cm Rücken Futter (Vorziehcouch)	Bettcouch 3-sitzig Sitzraster 58cm Rücken Futter (Kipper)	Infos	
bei Stoff:					<p><b>Bettcouch</b></p> <p>Bettcouch (BC) im Sitz nur mit normalen FK-Sitz (5-Gang FK-Sitz) möglich!</p> <p>Aufgrund des unterschiedlichen Polsteraufbaus von Sitz und Rücken, gibt es bei der Bettcouch (BC) Unterschiede in der Festigkeit der Liegefläche!</p>	
						
	AT beidseitig	AT beidseitig	AT beidseitig	AT beidseitig		
<b>Bestell-Nr.</b>	<b>SVZ/33/55</b>	<b>S/33/60</b>	<b>SVZ/33/63</b>	<b>BC/33/60</b>		
Liegefläche:	165x73cm		189x73cm	174x120cm	Technisch bedingt muss beim Umklappen zur Liegeposition das Armteil abgeklappt werden!	
					<p>Technisch bedingt ist das AT-Kissen beweglich!</p> <p>Technisch bedingt ist das AT-Kissen beweglich!</p> <p>Armteil ist standardmäßig abklappbar</p> <p>Durch das abgeklappte Armteil erhöht sich das Außenmaß pro Seite bis zu 14cm!</p>	
<b>Bestell-Nr.</b>						
	ohne Stauraum		ohne Stauraum	mit Stauraum bodenfrei		
ca. Außenmaß in cm						
680+681 (AT1)	197	206	221	206	--	--
682+683 (AT2)	195	204	219	nicht lieferbar!	--	--
ca. Stoffbedarf in m	7,35	6,75	8,65	6,80	--	--
<b>STOFF</b>						
<b>Fremdstoff</b>					--	--
<b>VZP Mammut</b>					--	--
<b>Stoffgruppe 6</b>					--	--
<b>Stoffgruppe 7</b>					--	--
<b>Stoffgruppe 8</b>					--	--
<b>Stoffgruppe 9</b>					--	--
<b>Stoffgruppe 10</b>					--	--
<b>Stoffgruppe 11</b>					--	--
<b>Stoffgruppe 12</b>					--	--
<b>Q2 by Rohleder</b>					--	--
<b>LEDER - alle Typen mit "RÜCKEN ECHT"</b>						
<b>Arcade</b>					--	--
<b>Lavita / Napoli</b>					--	--
<b>Naomi</b>					--	--
<b>LEDER - alle Typen mit "RÜCKEN FUTTERSTOFF"</b>						
<b>Arcade</b>					--	--
<b>Lavita / Napoli</b>					--	--
<b>Naomi</b>					--	--
<b>Aufpreis je Typ für Sitzkonzept (Sano-Select) ...</b>						
<b>fester FK-S</b>				nicht lieferbar!	--	--
<b>Bultex FK-S</b>				nicht lieferbar!	--	--
<b>Taschenfederkeri</b>				nicht lieferbar!	--	--
<b>Boxspring</b>				nicht lieferbar!	--	--

# LS25 Arcela

## Elemente & Sofas mit einer Armlehne (mit & ohne Funktion)

Typ	Element 1-sitzig Sitzraster 50cm	Element 1-sitzig Sitzraster 58cm	Sofa 2-sitzig Sitzraster 50cm	Sofa 2-sitzig Sitzraster 58cm	Sofa mit Sitzvorzug 2-sitzig Sitzraster 65cm	Sofa 2,5-sitzig Sitzraster 74cm	Sofa mit Sitzvorzug 2,5-sitzig Sitzraster 74cm	Sofa 2,5-sitzig Sitzraster 87cm	Sofa mit Sitzvorzug 2,5-sitzig Sitzraster 87cm
bei Stoff:	Rücken echt	Rücken echt	Rücken echt	Rücken echt	Rücken echt (Vorziehcouch)	Rücken Futter	Rücken Futter (Vorziehcouch)	Rücken Futter	Rücken Futter (Vorziehcouch)
									
<b>Bestell-Nr.</b>	<b>10/50</b>	<b>10/60</b>	<b>S/20/50</b>	<b>S/20/60</b>	<b>SVZ/20/65</b>	<b>S/20/75</b>	<b>SVZ/20/75</b>	<b>S/20/90</b>	<b>SVZ/20/90</b>
					Liegefläche: 130x73cm		Liegefläche: 148x73cm		Liegefläche: 174x73cm
									
<b>Bestell-Nr.</b>	<b>01/50</b>	<b>01/60</b>	<b>S/02/50</b>	<b>S/02/60</b>	<b>SVZ/02/65</b>	<b>S/02/75</b>	<b>SVZ/02/75</b>	<b>S/02/90</b>	<b>SVZ/02/90</b>
					ohne Stauraum		ohne Stauraum		ohne Stauraum
					Technisch bedingt ist das AT-Kissen beweglich!		Technisch bedingt ist das AT-Kissen beweglich!		Technisch bedingt ist das AT-Kissen beweglich!
ca. Außenmaß in cm									
680+681 (AT1)	66	74	116	132	146	164	164	190	190
682+683 (AT2)	65	73	115	131	145	163	163	189	189

ca. Stoffbedarf in m

### STOFF

#### Fremdstoff

#### VZP Mammut

#### Stoffgruppe 6

#### Stoffgruppe 7

#### Stoffgruppe 8

#### Stoffgruppe 9

#### Stoffgruppe 10

#### Stoffgruppe 11

#### Stoffgruppe 12

#### Q2 by Rohleder

### LEDER - alle Typen mit "RÜCKEN ECHT"

#### Arcade

#### Lavita / Napoli

#### Naomi

### LEDER - alle Typen mit "RÜCKEN FUTTERSTOFF"

#### Arcade

#### Lavita / Napoli

#### Naomi

### Aufpreis je Typ für Sitzkonzept (Sano-Select) ...

#### fester FK-S






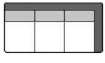

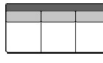
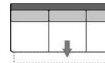
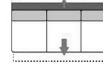
#### Bultex FK-S

#### Taschenfederkerl








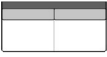

#### Boxspring



## Elemente & Sofas mit einer Armlehne (mit & ohne Funktion)

Typ	Sofa 3-sitzig Sitzraster 50cm	Sofa mit Sitzvorzug 3-sitzig Sitzraster 55cm	Sofa 3-sitzig Sitzraster 58cm	Sofa mit Sitzvorzug 3-sitzig Sitzraster 63cm	Bettcouch 3-sitzig Sitzraster 58cm	Infos
bei Stoff:	Rücken Futter	Rücken Futter (Vorziehcouch)	Rücken Futter	Rücken Futter (Vorziehcouch)	Rücken Futter (Kipper)	<p>↔ Bettcouch (BC) im Sitz nur mit normalen FK-Sitz (5-Gang FK-Sitz) möglich!</p> <p>Aufgrund des unterschiedlichen Polsteraufbaus von Sitz und Rücken, gibt es bei der Bettcouch (BC) Unterschiede in der Festigkeit der Liegefläche!</p>
						
	AT links	AT links	AT links	AT links	AT links	
<b>Bestell-Nr.</b>	<b>S/30/50</b>	<b>SVZ/30/55</b>	<b>S/30/60</b>	<b>SVZ/30/63</b>	<b>BC/30/60</b>	
		Liegefläche: 165x73cm		Liegefläche: 189x73cm	Liegefläche: 174x120cm	
						
	AT rechts	AT rechts	AT rechts	AT rechts	AT rechts	
<b>Bestell-Nr.</b>	<b>S/03/50</b>	<b>SVZ/03/55</b>	<b>S/03/60</b>	<b>SVZ/03/63</b>	<b>BC/03/60</b>	
		ohne Stauraum		ohne Stauraum	mit Stauraum bodenfrei	
		Technisch bedingt ist das AT-Kissen beweglich!		Technisch bedingt ist das AT-Kissen beweglich!	Armteil ist standardmäßig abklappbar	
					Durch das abgeklappte Armteil erhöht sich das Außenmaß pro Seite bis zu 14cm!	
ca. Außenmaß in cm						
680+681 (AT1)	166	181	190	205	190	-- -- -- --
682+683 (AT2)	165	180	189	204	nicht lieferbar!	-- -- -- --
ca. Stoffbedarf in m						-- -- -- --
<b>STOFF</b>						
<b>Fremdstoff</b>						-- -- -- --
<b>VZP Mammut</b>						-- -- -- --
<b>Stoffgruppe 6</b>						-- -- -- --
<b>Stoffgruppe 7</b>						-- -- -- --
<b>Stoffgruppe 8</b>						-- -- -- --
<b>Stoffgruppe 9</b>						-- -- -- --
<b>Stoffgruppe 10</b>						-- -- -- --
<b>Stoffgruppe 11</b>						-- -- -- --
<b>Stoffgruppe 12</b>						-- -- -- --
<b>Q2 by Rohleder</b>						-- -- -- --
<b>LEDER - alle Typen mit "RÜCKEN ECHT"</b>						
<b>Arcade</b>						-- -- -- --
<b>Lavita / Napoli</b>						-- -- -- --
<b>Naomi</b>						-- -- -- --
<b>LEDER - alle Typen mit "RÜCKEN FUTTERSTOFF"</b>						
<b>Arcade</b>						-- -- -- --
<b>Lavita / Napoli</b>						-- -- -- --
<b>Naomi</b>						-- -- -- --
<b>Aufpreis je Typ für Sitzkonzept (Sano-Select) ...</b>						
<b>fester FK-S</b>				nicht lieferbar!		-- -- -- --
<b>Bultex FK-S</b>				nicht lieferbar!		-- -- -- --
<b>Taschenfederkerl</b>				nicht lieferbar!		-- -- -- --
<b>Boxspring</b>				nicht lieferbar!		-- -- -- --

## Zwischenelemente ohne Armlehnen (mit & ohne Funktion)

Typ	Element 1-sitzig Sitzraster 50cm	Element 1-sitzig Sitzraster 58cm	Sofa 2-sitzig Sitzraster 50cm	Sofa 2-sitzig Sitzraster 58cm	Sofa mit Sitzvorzug 2-sitzig Sitzraster 65cm	Sofa 2,5-sitzig Sitzraster 74cm	Sofa mit Sitzvorzug 2,5-sitzig Sitzraster 74cm	Sofa 2,5-sitzig Sitzraster 87cm	Sofa mit Sitzvorzug 2,5-sitzig Sitzraster 87cm
bei Stoff:	Rücken echt	Rücken echt	Rücken echt	Rücken echt	Rücken echt (Vorziehcouch)	Rücken Futter	Rücken Futter (Vorziehcouch)	Rücken Futter	Rücken Futter (Vorziehcouch)
									
	ohne AT	ohne AT	ohne AT	ohne AT	ohne AT	ohne AT	ohne AT	ohne AT	ohne AT
<b>Bestell-Nr.</b>	<b>19/50</b>	<b>19/60</b>	<b>S/29/50</b>	<b>S/29/60</b>	<b>SVZ/29/65</b>	<b>S/29/75</b>	<b>SVZ/29/75</b>	<b>S/29/90</b>	<b>SVZ/29/90</b>
					Liegefläche: 130x73cm		Liegefläche: 148x73cm		Liegefläche: 174x73cm

Bestell-Nr.			
	ohne Stauraum	ohne Stauraum	ohne Stauraum

ca. Außenmaß in cm

680+681 (AT1)	50	58	100	116	130	148	148	174	174
682+683 (AT2)	50	58	100	116	130	148	148	174	174

ca. Stoffbedarf in m

<b>STOFF</b>
<b>Fremdstoff</b>
<b>VZP Mammut</b>
<b>Stoffgruppe 6</b>
<b>Stoffgruppe 7</b>
<b>Stoffgruppe 8</b>
<b>Stoffgruppe 9</b>
<b>Stoffgruppe 10</b>
<b>Stoffgruppe 11</b>
<b>Stoffgruppe 12</b>
<b>Q2 by Rohleder</b>

**LEDER - alle Typen mit "RÜCKEN ECHT"**

<b>Arcade</b>
<b>Lavita / Napoli</b>
<b>Naomi</b>





**LEDER - alle Typen mit "RÜCKEN FUTTERSTOFF"**

<b>Arcade</b>
<b>Lavita / Napoli</b>
<b>Naomi</b>

**Aufpreis je Typ für Sitzkonzept (Sano-Select) ...**

<b>fester FK-S</b>
<b>Bultex FK-S</b>
<b>Taschenfederkerl</b>
<b>Boxspring</b>

## Zwischenelemente ohne Armlehnen (mit & ohne Funktion)

Typ	Sofa 3-sitzig Sitzraster 50cm	Sofa mit Sitzvorzug 3-sitzig Sitzraster 55cm	Sofa 3-sitzig Sitzraster 58cm	Sofa mit Sitzvorzug 3-sitzig Sitzraster 63cm					
bei Stoff:	Rücken Futter	Rücken Futter (Vorziehcouch)	Rücken Futter	Rücken Futter (Vorziehcouch)					
									
	ohne AT	ohne AT	ohne AT	ohne AT					
<b>Bestell-Nr.</b>	<b>S/39/50</b>	<b>SVZ/39/55</b>	<b>S/39/60</b>	<b>SVZ/39/63</b>	--	--	--	--	--
		Liegefläche: 165x73cm		Liegefläche: 189x73cm					

Bestell-Nr.		
	ohne Stauraum	ohne Stauraum

ca. Außenmaß in cm									
680+681 (AT1)	150	165	174	189	--	--	--	--	--
682+683 (AT2)	150	165	174	189	--	--	--	--	--

ca. Stoffbedarf in m									
					--	--	--	--	--


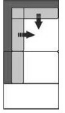





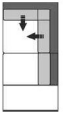

STOFF									
<b>Fremdstoff</b>	--	--	--	--	--	--	--	--	--
<b>VZP Mammut</b>	--	--	--	--	--	--	--	--	--
<b>Stoffgruppe 6</b>	--	--	--	--	--	--	--	--	--
<b>Stoffgruppe 7</b>	--	--	--	--	--	--	--	--	--
<b>Stoffgruppe 8</b>	--	--	--	--	--	--	--	--	--
<b>Stoffgruppe 9</b>	--	--	--	--	--	--	--	--	--
<b>Stoffgruppe 10</b>	--	--	--	--	--	--	--	--	--
<b>Stoffgruppe 11</b>	--	--	--	--	--	--	--	--	--
<b>Stoffgruppe 12</b>	--	--	--	--	--	--	--	--	--
<b>Q2 by Rohleder</b>	--	--	--	--	--	--	--	--	--

LEDER - alle Typen mit "RÜCKEN ECHT"									
<b>Arcade</b>	--	--	--	--	--	--	--	--	--
<b>Lavita / Napoli</b>	--	--	--	--	--	--	--	--	--
<b>Naomi</b>	--	--	--	--	--	--	--	--	--

LEDER - alle Typen mit "RÜCKEN FUTTERSTOFF"									
<b>Arcade</b>	--	--	--	--	--	--	--	--	--
<b>Lavita / Napoli</b>	--	--	--	--	--	--	--	--	--
<b>Naomi</b>	--	--	--	--	--	--	--	--	--

Aufpreis je Typ für Sitzkonzept (Sano-Select) ...									
<b>fester FK-S</b>	--	--	--	--	--	--	--	--	--
<b>Bultex FK-S</b>	--	--	--	--	--	--	--	--	--
<b>Taschenfederkerl</b>	--	--	--	--	--	--	--	--	--
<b>Boxspring</b>	--	--	--	--	--	--	--	--	--

## Abschlusselemente ohne Armlehnen / Longchair / Ecken

Typ	Ecksofa	Ecksofa mit Rückenverstellung beidseitig 5-fach Raster	Longchair 1-sitzig Sitzraster 58cm	Trapez- ecke 1-sitzig	Eckteil 1-sitzig	Eckteil mit Rückenver- stellung 1-sitzig				
bei Stoff:	Rücken echt	Rücken echt	Rücken echt	Rücken echt	Rücken echt	Rücken echt				
										
	links	links	AT links							
<b>Bestell-Nr.</b>	<b>ES/80</b>	<b>ES/80/RV2</b>	<b>L/21</b>	<b>50</b>	<b>09</b>	<b>99/ERV/2</b>				
			Liegefläche: 58x110cm 			beidseitig mit 5-fach Raster				
	rechts	rechts	AT rechts							
<b>Bestell-Nr.</b>	<b>ES/08</b>	<b>ES/08/RV2</b>	<b>L/12</b>							
		Nackenpolster (NAP0/E) nur im Rücken direkt neben Hocker- anbau möglich!	Hockerteil orthopädisch geformt mit leichter Schräge nach vorne.			Nackenpolster (NAP0/E) <u>nicht</u> möglich!				
ca. Außenmaß in cm	680+681 (AT1)	92x195	92x195	--	74x150	--	105x105	90x90	90x90	--
	682+683 (AT2)	92x195	92x195	--	73x150	--	105x105	90x90	90x90	--
ca. Stoffbedarf in m			--	--		--				--
<b>STOFF</b>										
<b>Fremdstoff</b>			--	--		--				--
<b>VZP Mammut</b>			--	--		--				--
<b>Stoffgruppe 6</b>			--	--		--				--
<b>Stoffgruppe 7</b>			--	--		--				--
<b>Stoffgruppe 8</b>			--	--		--				--
<b>Stoffgruppe 9</b>			--	--		--				--
<b>Stoffgruppe 10</b>			--	--		--				--
<b>Stoffgruppe 11</b>			--	--		--				--
<b>Stoffgruppe 12</b>			--	--		--				--
<b>Q2 by Rohleder</b>			--	--		--				--
<b>LEDER - alle Typen mit "RÜCKEN ECHT"</b>							mit einer Ziernaht im Sitz			
<b>Arcade</b>			--	--		--				--
<b>Lavita / Napoli</b>			--	--		--				--
<b>Naomi</b>			--	--		--				--
<b>LEDER - alle Typen mit "RÜCKEN FUTTERSTOFF"</b>							mit einer Ziernaht im Sitz			
<b>Arcade</b>			--	--		--				--
<b>Lavita / Napoli</b>			--	--		--				--
<b>Naomi</b>			--	--		--				--
<b>Aufpreis je Typ für Sitzkonzept (Sano-Select) ...</b>										
<b>fester FK-S</b>			--	--		--				--
<b>Bultex FK-S</b>			--	--		--				--
<b>Taschenfederkerl</b>			--	--		--				--
<b>Boxspring</b>			--	--		--				--

## Hocker

Typ	Wangen- hocker	Wangen- hocker mit Klappfunktion und Stauraum	Hocker	Hocker mit Klappfunktion und Stauraum
-----	-------------------	--	--------	---



Bestell-Nr.	WHO	WHO/KF	HO-55	HO-55/KF	--	--	--	--	--
	Sitzhöhe 45cm oder 49cm	Sitzhöhe 45cm oder 49cm	Sitzhöhe 44cm oder 47cm	Sitzhöhe 45cm oder 48cm					

Standardmäßig umschäumter 4-Gang Federkern mit Schaumabdeckung!

Die Variante fester FK-Sitz, Bultex, Taschenfederkern und Boxspring nicht möglich!

Die Variante fester FK-Sitz und Bultex gegen Mehrpreis möglich!

Hocker nur mit normalem FK-Sitz (5-Gang FK-Sitz) und nur bodeneben möglich!

Taschenfederkern und Boxspring nicht möglich!

ca. Außenmaß in cm

680+681 (AT1)	65x58	64x62	55x55	55x55	--	--	--	--	--
682+683 (AT2)	65x58	64x62	55x55	55x55	--	--	--	--	--

ca. Stoffbedarf in m

	2,10	2,30	1,50	1,55	--	--	--	--	--
--	------	------	------	------	----	----	----	----	----

### STOFF

<b>Fremdstoff</b>	--	--	--	--	--	--	--	--	--
<b>VZP Mammut</b>	--	--	--	--	--	--	--	--	--
<b>Stoffgruppe 6</b>	--	--	--	--	--	--	--	--	--
<b>Stoffgruppe 7</b>	--	--	--	--	--	--	--	--	--
<b>Stoffgruppe 8</b>	--	--	--	--	--	--	--	--	--
<b>Stoffgruppe 9</b>	--	--	--	--	--	--	--	--	--
<b>Stoffgruppe 10</b>	--	--	--	--	--	--	--	--	--
<b>Stoffgruppe 11</b>	--	--	--	--	--	--	--	--	--
<b>Stoffgruppe 12</b>	--	--	--	--	--	--	--	--	--
<b>Q2 by Rohleder</b>	--	--	--	--	--	--	--	--	--

### LEDER - alle Typen mit "RÜCKEN ECHT"

<b>Arcade</b>	--	--	--	--	--	--	--	--	--
<b>Lavita / Napoli</b>	--	--	--	--	--	--	--	--	--
<b>Naomi</b>	--	--	--	--	--	--	--	--	--





### LEDER - alle Typen mit "RÜCKEN FUTTERSTOFF"

<b>Arcade</b>	--	--	--	--	--	--	--	--	--
<b>Lavita / Napoli</b>	--	--	--	--	--	--	--	--	--
<b>Naomi</b>	--	--	--	--	--	--	--	--	--

### Aufpreis je Typ für Sitzkonzept (Sano-Select) ...

<b>fester FK-S</b>			nicht lieferbar!	nicht lieferbar!	--	--	--	--	--
<b>Bultex FK-S</b>			nicht lieferbar!	nicht lieferbar!	--	--	--	--	--
<b>Taschenfederkeri</b>	nicht lieferbar!	nicht lieferbar!	nicht lieferbar!	nicht lieferbar!	--	--	--	--	--
<b>Boxspring</b>	nicht lieferbar!	nicht lieferbar!	nicht lieferbar!	nicht lieferbar!	--	--	--	--	--

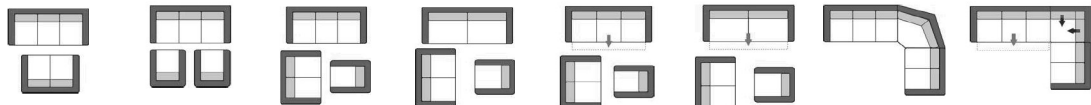
## Aufpreise

Typ	Aufpreis für Rücken "echt" (3-sitzig (50er, 55er+58er Raster), 2,5-sitzig (75er Raster))	Aufpreis für Rücken "echt" (3-sitzig (63er Raster))	Aufpreis für Nackenpolster "eckig" (lose & steckbar Neigungswinkel verstellbar)	Aufpreis je Armteil für Armteil 1 klappbar (2-fach rasterbar)	Aufpreis für SVZ-Motor mit Kabelhand-schalter (für Sofas mit Sitzvorzug)	Aufpreis für SVZ-Motor mit Sensor-Touch-it (für Sofas mit Sitzvorzug)			
	<i>Rücken echt</i>	<i>Rücken echt</i>							
Bestell-Nr.	RUE/3 RUE/2,5	RUE/3/63	NAPO/E	AT/K	SVZ-M/K	SVZ-M/S	--	--	--
			Hinter jedem geraden Rückenteil sind standardmäßig kleine Öffnungen zum Einstecken der Nackenpolster vorgesehen, so dass sich die Position der Nackenpolster jederzeit variabel gestalten lässt.	ACHTUNG: Armteil 2 klappbar <u>nicht</u> möglich!	SVZ-2/65, SVZ-2/75, SVZ-2/90, SVZ-3/55 und SVZ-3/63 <b>bodenfrei</b> ohne Stauraum	SVZ-2/65, SVZ-2/75, SVZ-2/90, SVZ-3/55 und SVZ-3/63 <b>bodenfrei</b> ohne Stauraum			
				Platzgewinn bis zu 25cm, jedoch keine Sitzmöglichkeit!	Bedienung durch Kabelhand-schalter inkl. Seitentasche (nur armteilseitig möglich!)	Bedienung durch eingebaute Sensorsteuerung (Touch it Technology).			
ca. Außenmaß in cm									
680+681 (AT1)	--	--	B 48/H 22/T 14	--	--	--	--	--	--
682+683 (AT2)	--	--	B 48/H 22/T 14	nicht lieferbar!	--	--	--	--	--
ca. Stoffbedarf in m	1,80	2,20	0,45						
<b>STOFF</b>									
Fremdstoff							--	--	--
VZP Mammut							--	--	--
Stoffgruppe 6							--	--	--
Stoffgruppe 7							--	--	--
Stoffgruppe 8							--	--	--
Stoffgruppe 9							--	--	--
Stoffgruppe 10							--	--	--
Stoffgruppe 11							--	--	--
Stoffgruppe 12							--	--	--
Q2 by Rohleder							--	--	--
<b>LEDER - alle Typen mit "RÜCKEN ECHT"</b>									
Arcade	--	--					--	--	--
Lavita / Napoli	--	--					--	--	--
Naomi	--	--					--	--	--
<b>LEDER - alle Typen mit "RÜCKEN FUTTERSTOFF"</b>									
Arcade	--	--					--	--	--
Lavita / Napoli	--	--					--	--	--
Naomi	--	--					--	--	--
<b>Aufpreis je Typ für Sitzkonzept (Sano-Select) ...</b>									
fester FK-S	--	--	--	--	--	--	--	--	--
Bultex FK-S	--	--	--	--	--	--	--	--	--
Taschenfederkerl	--	--	--	--	--	--	--	--	--
Boxspring	--	--	--	--	--	--	--	--	--

## Kombinations-Beispiele

### Kombinations-Beispiele

Es handelt sich hier um Kombinations-Beispiele aus einer Vielzahl an Zusammenstellungs-Möglichkeiten.



<b>Zusammenstellung:</b>	S/33/50 S/22/50	S/33/50 11/50 11/50	S/33/50 S/22/50 11/50	S/22/90 S/22/60 11/60	SVZ/33/55 S/22/50 11/50	SVZ/22/90 S/22/60 11/60	S/30/50 50 S/02/50	SVZ/30/55 99/ERV/2 S/02/50
--------------------------	--------------------	---------------------------	-----------------------------	-----------------------------	-------------------------------	-------------------------------	--------------------------	----------------------------------

Detailinformationen siehe Einzeltyp bzw. Typenspalte!

ca. Platzbedarf in cm

680+681 (AT1)	--	--	--	--	--	--	271x221	271x206	--
682+683 (AT2)	--	--	--	--	--	--	270x220	270x205	--

ca. Stoffbedarf in m

<b>STOFF</b>	--
<b>Fremdstoff</b>	--
<b>VZP Mammut</b>	--
<b>Stoffgruppe 6</b>	--
<b>Stoffgruppe 7</b>	--
<b>Stoffgruppe 8</b>	--
<b>Stoffgruppe 9</b>	--
<b>Stoffgruppe 10</b>	--
<b>Stoffgruppe 11</b>	--
<b>Stoffgruppe 12</b>	--
<b>Q2 by Rohleder</b>	--
<b>LEDER - alle Typen mit "RÜCKEN ECHT"</b>	--
<b>Arcade</b>	--
<b>Lavita / Napoli</b>	--
<b>Naomi</b>	--
<b>LEDER - alle Typen mit "RÜCKEN FUTTERSTOFF"</b>	--
<b>Arcade</b>	--
<b>Lavita / Napoli</b>	--
<b>Naomi</b>	--
<b>Aufpreis je Typ für Sitzkonzept (Sano-Select) ...</b>	--
<b>fester FK-S</b>	--
<b>Bultex FK-S</b>	--
<b>Taschenfederkerer</b>	--
<b>Boxspring</b>	--

## Aufpreise Verstärkungspaket

### VERSTÄRKUNGS-PAKET

SITZKOMFORT BIS 200 KG PRO SITZPLATZ\*



**Verstärkungspaket**  
belastbar bis 200 kg pro Sitzeinheit

### 7 SCHLAGKRÄFTIGE ARGUMENTE FÜR „STARKE PERSÖNLICHKEITEN“

- ① Verstärktes Grundgestell
- ② Verstärkte Sitzfederung
- ③ Verstärkte Sitzschäume
- ④ Verstärkte Rückenschäume
- ⑤ Verstärkte Rückenfederung
- ⑥ Verschiedene Sitzhöhen
- ⑦ Verschiedene Sitzbreiten



⚠ Funktionsteile sind ausgenommen!!! (z.B. SVZ, QS, BC, ...) nur mit 5-Gang-Federkern möglich!  
↳-Sitzkonzept (Sano-Select) nicht möglich!

⚠ Verstärkungspaket mit Trendline-Sitzkonzept nicht möglich!

Aufpreis je Typ für Verstärkungspaket ...


Aufpreis für Typen 1-sitzig	Aufpreis für Typen 2-sitzig / 1,5-sitzig	Aufpreis für Typen 3-sitzig / 2,5-sitzig	Aufpreis für Eck-elemente
11/50; 10/50; 01/50; 19/50; 11/55; 10/55; 01/55; 19/55; 11/60; 10/60; 01/60; 19/60; 10/65; 01/65; 19/65; 10/70; 01/70; 19/70;	S/22/50; S/20/50; S/02/50; S/29/50; S/22/55; S/20/55; S/02/55; S/29/55; S/22/60; S/20/60; S/02/60; S/29/60; S/22/65; S/20/65; S/02/65; S/29/65; 10/75; 01/75; 19/75; 10/80; 01/80; 19/80; 10/90; 01/90; 19/90; 10/95; 01/95; 19/95; HA/16; HA/61; 25/50; 52/50; 25; 52; 27/50; 72/50; L/21; L/12; R/21; R/12; O/21; O/12;	S/33/60; S/30/60; S/03/60; S/39/60; S/33/50; S/30/50; S/03/50; S/39/50; S/33/55; S/30/55; S/03/55; S/39/55; S/22/70; S/20/70; S/02/70; S/29/70; S/22/75; S/20/75; S/02/75; S/29/75; S/22/80; S/20/80; S/02/80; S/29/80; S/22/90; S/20/90; S/02/90; S/29/90; ES/80; ES/08; HA/26; HA/62; 37/50; 73/50; 35/50; 53/50; 35; 53;	50 09 92 05 09/Z

**Verstärkungspaket**  
belastbar bis 200 kg pro Sitzeinheit

⚠ Funktionsteile sind ausgenommen!!! (z.B. SVZ, QS, BC, ...) nur mit 5-Gang-Federkern möglich!  
↳-Sitzkonzept (Sano-Select) nicht möglich!

⚠ Verstärkungspaket mit Trendline-Sitzkonzept nicht möglich!






## Aufpreise Zubehör

Typ	Stoffmetrage pro Meter	Aufpreis je Seite für <b>Seitenboden im Originalstoff</b>	Aufpreis je Seite für <b>Seitenabschlussblende</b>	Aufpreis je Seite für <b>Funktions-Seitenabschlussblende</b>	Wurfkissen pro Stück	Kissen groß pro Stück	Nierenkissen pro Stück	Kissen 50 pro Stück	Kissen 50/30 pro Stück
-----	---------------------------	--	---	---	-------------------------	--------------------------	---------------------------	------------------------	---------------------------

\* + Versand

Bitte beachten Sie weitere Informationen auf Seite 4 dieser Zubehör-Preisliste!



Bestell-Nr.	lfdm / m <sup>2</sup>	SBO	SAB	SAB/FU	KI	KI/G	NIKI	KI/50	KI/50/30
	Stoffe (lfdm) liegen zwischen 1,35m bis 1,40m breit! Leder (m <sup>2</sup> ) nur ganze Häute lieferbar! Zuschnitte werden mit Verschnitt berechnet!	für feststehende Elemente ohne Funktion (Sofas, Zwischenbauelemente, ...)	für Funktionsteile mit Sitzverstellung (Sitzvorzug, Querschläfer, ...)	für Funktionsteile mit Rückenverstellung (99/ERV/2, ES/./RF, L././RFMT, R././RFMT, ...)					
		Bei Abschluss ohne Armlehne zwingend erforderlich!			Füllung: HCS Kugelfasern und Polyschaum-Sticks			Federn-/Faser-Gemisch im Inlett	
		Achtung: Nachträgliche Montage ist nur schwer möglich!	Achtung: Wird immer passend zum jeweils bestellten Modell gefertigt! Nachträgliche Montage ist nur schwer möglich!						

ca. Außenmaß in cm	--	--	3	3	40x40	55x55	62x32	50x50	50x30
ca. Stoffbedarf in m	--	0,60	0,70	1,00	0,65	0,90	0,90	0,80	0,65

STOFF									
<b>Fremdstoff</b>	-								
<b>Stoffgruppe 6</b>									
<b>Stoffgruppe 7</b>									
<b>Stoffgruppe 8</b>									
<b>Stoffgruppe 9</b>									
<b>Stoffgruppe 10</b>									
<b>Stoffgruppe 11</b>									
<b>Stoffgruppe 12</b>									
<b>Q2 by Rohleder</b>									

LEDER									
<b>Arcade</b>									
<b>Lavita / Napoli</b>									
<b>Naomi</b>									

Artikel	Lederpflegeset	Pflegeset "Active Line"	Armteifuß	Stützfuß	Stützfuß	Stützfuß	Aufpreis je Holzfuß
* + Versand		by Höpke	Höhe 3,5cm	Höhe 6,5cm od. 9cm od. 12cm	Höhe 13,5cm od. 14,5cm od. 16,5cm	Höhe 18cm od. 19cm od. 22cm	<b>Sondernormbeizton</b>
	pro Set	pro Set	je Fuß	je Fuß	je Fuß	je Fuß	

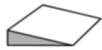
Holz- oder Metallfuß möglich! Bitte entsprechend Modell- bzw. Fußbezeichnung angeben!

<b>Einzelbest. *</b>							--	--
----------------------	--	--	--	--	--	--	----	----

## Aufpreise Zubehör

Typ	Keilkissen pro Stück	Keilkissen <b>groß</b> pro Stück	Kopfrolle pro Stück	Aufpreis pro Stück für zusätzliche <b>Seiten- tasche</b>	Kopfstütze pro Stück	Nackenkissen mit Gegengewicht pro Stück	Kopfkissen mit Gegengewicht pro Stück
-----	-------------------------	--	------------------------	---	-------------------------	---	---

\* + Versand



Bestell-Nr.	Keilkissen	Keilkissen <b>groß</b>	KORO		KS-800	NAKI	KOKI	--	--
-------------	------------	---------------------------	------	--	--------	------	------	----	----

Bei Typen mit  
Kabelhand-  
schalter wird  
standardmäßig  
eine  
Seitentasche  
angebracht!

Bei Leder wird  
die Unterseite  
mit Anti-Rutsch-  
Gewebe  
verarbeitet!

**ACHTUNG:** Nur  
bei Modellen mit  
umpolstertem  
Rücken möglich!

**ACHTUNG:** Nur  
bei Modellen mit  
umpolstertem  
Rücken möglich!

**ACHTUNG:** Nur  
bei Modellen mit  
umpolstertem  
Rücken möglich!

ca. Außenmaß in cm	35x35x8	50x30x12	ø15x50	--	B 31/H 14/T 29	B 47/H 21/T 4,5	B 33/H 33/T 12	--	--
--------------------	---------	----------	--------	----	----------------	-----------------	----------------	----	----

ca. Stoffbedarf in m

<b>STOFF</b>								--	--
--------------	--	--	--	--	--	--	--	----	----

<b>Fremdstoff</b>								--	--
-------------------	--	--	--	--	--	--	--	----	----

<b>Stoffgruppe 6</b>								--	--
----------------------	--	--	--	--	--	--	--	----	----

<b>Stoffgruppe 7</b>								--	--
----------------------	--	--	--	--	--	--	--	----	----

<b>Stoffgruppe 8</b>								--	--
----------------------	--	--	--	--	--	--	--	----	----

<b>Stoffgruppe 9</b>								--	--
----------------------	--	--	--	--	--	--	--	----	----

<b>Stoffgruppe 10</b>								--	--
-----------------------	--	--	--	--	--	--	--	----	----

<b>Stoffgruppe 11</b>								--	--
-----------------------	--	--	--	--	--	--	--	----	----

<b>Stoffgruppe 12</b>								--	--
-----------------------	--	--	--	--	--	--	--	----	----

<b>Q2 by Rohleder</b>								--	--
-----------------------	--	--	--	--	--	--	--	----	----

<b>LEDER</b>									
--------------	--	--	--	--	--	--	--	--	--

<b>Arcade</b>								--	--
---------------	--	--	--	--	--	--	--	----	----

<b>Lavita / Napoli</b>								--	--
------------------------	--	--	--	--	--	--	--	----	----

<b>Naomi</b>								--	--
--------------	--	--	--	--	--	--	--	----	----

Artikel	Gleiter (Kunststoff)	Gleiter (Kunststoff)	Achtung: Nur für Typen <u>ohne</u> Funktion möglich. Funktionstypen nur auf Anfrage!	Gleiter (Kunststoff)	Rollen (Kunststoff)	Rollen (Kunststoff)	Stein-/ Parkettrollen (Kunststoff)	Stein-/ Parkettrollen (Kunststoff)
* + Versand	Höhe 1,5cm od. 2,5cm od. 3,5cm	Höhe 5cm ⇔		Höhe 6,5cm od. 9cm od. 12cm	Höhe 3,5cm	Höhe 5cm	Höhe 3,5cm	Höhe 5cm
	pro Stück	pro Stück		pro Stück	pro Stück	pro Stück	pro Stück	pro Stück

<b>Einzelbest. *</b>			--					--
----------------------	--	--	----	--	--	--	--	----

<b>an Stelle Gleiter 3,5cm</b>	--		--	--				--
--------------------------------	----	--	----	----	--	--	--	----

<b>an Stelle Rollen 3,5cm</b>	--	--	--	--	--			--
-------------------------------	----	----	----	----	----	--	--	----

## Aufpreis für Sondermaße - Kürzungen in der Breite



- Bei jedem Modell möglich!
- Bei Stoff- und Ledergarnituren!
- Mit -Sitzkonzept (Sano-Select) komplett möglich!

**⚠ Funktionsteile sind ausgenommen! (z.B. WA, RX, SVZ, QS, BC, KTV, RHV, RHV/STV, SRV...)**

**Aufpreis je Typ in Stoff und Leder**

Aufpreis für <b>Typen 1-sitzig</b>	Aufpreis für <b>Typen 2-sitzig / offene Abschlüsse</b>	Aufpreis für <b>Typen 3-sitzig / 2,5-sitzig</b>	Aufpreis für <b>Typen Hocker</b>
11/50; 10/50; 01/50; 19/50;	S/22/50; S/20/50; S/02/50; S/29/50;	S/33/60; S/30/60; S/03/60; S/39/60;	55
11/55; 10/55; 01/55; 19/55;	S/22/55; S/20/55; S/02/55; S/29/55;	S/33/50; S/30/50; S/03/50; S/39/50;	HO-65
11/60; 10/60; 01/60; 19/60;	S/22/60; S/20/60; S/02/60; S/29/60;	S/33/55; S/30/55; S/03/55; S/39/55;	WHO
10/65; 01/65; 19/65;	S/22/65; S/20/65; S/02/65; S/29/65;	S/22/70; S/20/70; S/02/70; S/29/70;	MHO
10/70; 01/70; 19/70;	* HA/16; * HA/61;	S/22/75; S/20/75; S/02/75; S/29/75;	HOBA
10/75; 01/75; 19/75;	* HA/26; * HA/62;	S/22/80; S/20/80; S/02/80; S/29/80;	
10/90; 01/90; 19/90;	25/50; 52/50; 25; 52;	S/22/90; S/20/90; S/02/90; S/29/90;	
AH/13; AH/31	35/50; 53/50; 35; 53;	CA/21; CA/12	
	27/50; 72/50;		
	37/50; 73/50;		
	* ES/80; * ES/08;		
	* R/21; * R/12; * O/21; * O/12		
	* L/21; * L/12; * CL/21; * CL/12		
	* Kürzung nur am Hockerteil!		

**⚠ Funktionsteile sind ausgenommen! (z.B. RE, WA, RX, EG, SVZ, QS, BF, BC, KTV, RHV, RHV/STV, SRV...)**

## Informationen zu SBO, SAB, SAB/FU



- Bei Abschluss ohne Armlehne zwingend erforderlich!
- Um die Stabilität sicherzustellen, ist es erforderlich, einen oder mehrere Stützfüße (gegen Berechnung) anzubringen.

- Die jeweiligen Aufpreise entnehmen Sie bitte der aktuellen Zubehörliste.

**!** ACHTUNG: Eine nachträgliche Montage ist nur schwer möglich!

### Seitenboden im Originalstoff (SBO):



Für feststehende Elemente ohne Funktion

(Sofas, Zwischenbauelemente, ...)

### Seitenabschlussblende (SAB):



Für Funktionsteile mit Sitzverstellung

(Sitzvorzug, Querschläfer, ...)



**ACHTUNG:** Eine optische Abweichung ist möglich, da immer passend zum jeweils bestellten Modell gefertigt wird.

### Seitenabschlussblende (SAB/FU):



Für Funktionsteile mit Rückenverstellung

(99/ERV/2, ES/.../RF, L/.../RFMT, R/.../RFMT, ...)



**ACHTUNG:** Eine optische Abweichung ist möglich, da immer passend zum jeweils bestellten Modell gefertigt wird.

LS25 Arcela

HL

Classic  
LINE



AT1 (780+781)



AT2 (782+783)



MADE IN GERMANY

Komplett handgemacht in Deutschland:  
ZUSCHNITT, NÄHEN, POLSTERN





## Inhaltsverzeichnis:

Seite 2	<b>Bestellhinweise - Allgemeines</b>
Seite 3+4	<b>Bestellhinweise - Wichtige Informationen für jede Bestellung!</b>
Seite 5+6	<b>Sessel &amp; Sofas mit 2 Armlehnen - mit &amp; ohne Funktion</b>
Seite 7+8	<b>Elemente &amp; Sofas mit einer Armlehne - mit &amp; ohne Funktion</b>
Seite 9+10	<b>Zwischenelemente ohne Armlehnen - mit &amp; ohne Funktion</b>
Seite 11	<b>Abschlusselemente ohne Armlehnen / Longchair / Eckelemente</b>
Seite 12	<b>Hocker</b>
Seite 13	<b>Aufpreise (z.B. Rücken echt, ...)</b>
Seite 14	<b>Kombinations-Beispiele</b>
im Anhang	<b>Abbildungen / Detailbilder</b>

Typen-Darstellung sind schematisch und beinhalten keine Modellspezifikation.  
Abweichungen bzw. Korrektur von irrtümlichen Angaben behalten wir uns vor.



**MADE IN GERMANY**

Komplett handgemacht in Deutschland:  
ZUSCHNITT, NÄHEN, POLSTERN








# Bestellhinweise:



**- Wichtige Informationen für den Verkauf!**

<b>Gestell:</b>	- Massives Holzgestell, alle tragenden Teile aus Buchenholz bzw. Tischlerplatte. - Seitenwangen mit Werkstoffplatte. Gestelle verleimt und gedübelt.															
<b>Sitz:</b>	 <ul style="list-style-type: none"> <li>- Blocksitz</li> <li>- <u>Federkernpolsterung:</u> Sitzkomfort normaler FK-Sitz = Standard 5-Gang Federkern Sitzkomfort fester FK-Sitz = Standard 5-Gang Federkern + Sitzschaum mit höherem Raumgewicht Sitzkomfort Bultex FK-Sitz = umschäumter 4-Gang Federkern mit Bultex-Sitzabdeckung Sitzkomfort Taschen FK-Sitz = *1 besteht aus Einzelfedern die in Taschen aus Baumwoll- oder Spinnvlies eingeschweißt sind und beidseitig mit Deckvlies verklebt werden Sitzkomfort Boxspring-Technik Blocksitz = Hochleistungsitzkomfort; 4-Gang Federkern mit Taschenfederkern-Auflage*1 und Bultex-Sitzabdeckung</li> <li>- Nosagunterfederung mit Filzabdeckung</li> </ul>															
<b>Rücken:</b>	<ul style="list-style-type: none"> <li>- hochwertiger Polyschaum und Fillauflage, leger gepolstert</li> <li>- Rückenkissen sind befestigt und leger bezogen</li> <li>- Bodenkissen mit eingearbeitetem Schalenrücken</li> <li>- eingefüllte Polyschaumkissen und Fillauflage</li> <li>- Gummigurtunterfederung</li> <li>- hochwertiger Polyschaum und Fillauflage</li> <li>- gefülltes Polyschaumkissen und Fillauflage</li> </ul> <div style="border: 1px solid black; padding: 5px; margin-top: 5px;"> <p><b>GESUNDER SITZKOMFORT</b></p> <ul style="list-style-type: none"> <li>- Druckentlastung der Bandscheiben</li> <li>- günstige Stellung des Hüftwinkels</li> <li>- Entspannung der Muskulatur</li> <li>- leichtes Aufstehen / ideale Knieabwinkelung u. Fußstellung</li> </ul> </div>															
<b>Armlehnen: Fußausführung:</b>	<ul style="list-style-type: none"> <li>- Metallfuß F919 = (3,5cm), rund, Alu matt</li> <li>- Holzfuß F102 *1 = Buchenholz (3,5cm), rund</li> <li>- Metallfuß F140 = (3,5cm), rund, Alu matt</li> <li>- Eiche Holzfuß F141* + F142* (Stützfuß), rund</li> </ul>															
<b>Holzfarben:</b>	<ul style="list-style-type: none"> <li>- P4 - kirschbaumfarbig   P11 - wengefarbig   P16 RAL 9005 - schwarz   P40 - natur   P43 - eichefarbig rustikal (andere Normbeiztöne gegen Aufpreis möglich!)</li> <li>- Eichefuß F141* + F142* nur in den Farben "natur geölt" und "bianco geölt" möglich!</li> <li>* 1) bitte bei Bestellung Beizton angeben!</li> </ul>															
<b>Rückenspannteile:</b>	<ul style="list-style-type: none"> <li>- bei Stoff: siehe Beschreibung Text in der jeweiligen Typenspalte</li> <li>- bei Leder: siehe Leder-Rubrik - alle Typen mit Rücken echt, bzw. - alle Typen Rücken Futterstoff</li> </ul>															
<b>Seitenwangen:</b>	<ul style="list-style-type: none"> <li>- in Futterstoff</li> <li>- gegen Aufpreis: Seitenboden im Original-Stoff oder Seitenabschlussblende (SAB) - Aufpreis siehe Zubehörliste</li> </ul>															
<b>Bezug:</b>	<ul style="list-style-type: none"> <li>- Modell ist in Stoff und Leder lieferbar.</li> <li>- Rapportzuschnitt und Bezug 2-farbig gegen je 5% Aufpreis möglich (bei Fremdstoff je 10%)</li> <li>- <b>- Streifen- und Karostoffe nicht möglich!</b></li> </ul>															
<b>Nähte:</b>	<ul style="list-style-type: none"> <li>- Bei Ledergarnituren sind veränderte Zuschnitte und Nahtbilder gegenüber Stoffverarbeitung üblich.</li> <li>- Zier-, Kapp- oder Doppelnähte können in der Stoff- oder Lederausführung unterschiedlich ausfallen.</li> <li>- Herstellungsbedingt können in der Stoffausführung Nähte entfallen oder durch einfache Nähte ersetzt werden.</li> </ul>															
<b>Kontrastnaht:</b>	<ul style="list-style-type: none"> <li>- bei Leder und Bezügen in Lederoptik ohne Mehrpreis möglich! (Nicht möglich bei Velouren und Flachgeweben.)</li> </ul>															
<b>Allgemeines:</b>	 <ul style="list-style-type: none"> <li>- wird nichts bei der Bestellung angegeben, wird automatisch <u>ohne Kontrastnaht</u> gefertigt!</li> <li>- bodenfreie, leger gearbeitete Hochlehner-Garnitur mit gewollter Faltenbildung</li> <li>- Bitte beachten Sie, dass bei bodenfreien Modellen eventuell zusätzliche Stützfüße gebraucht werden. Wenn Sie zusätzliche Einzelelemente oder Sofas ohne Armlehnen als Zwischenbauteile verwenden, kann es sein, dass die Tragfähigkeit der Polstermöbel nicht gewährleistet ist. Um die Stabilität sicher zu stellen, ist es erforderlich, einen oder mehrere Stützfüße unter zu bauen. Im Einzelfall können Sie die genaue Anzahl der benötigten Zusatzfüße bei unserer Sachbearbeitung erfragen. Den Preis pro Stützfuß entnehmen Sie bitte der aktuellen Zubehörliste.</li> <li>- RüsCHFalten sind modellbedingt</li> <li>- Faltenbildung in Sitz und Rücken sind modellbedingt und stellen keinen Grund zur Beanstandung dar!</li> <li>- Wellen- oder Muldenbildung im Gebrauch sind je nach Bezugsart warentypisch.</li> <li>- <b>- Optische und polstertechnische Abweichungen zwischen fest gepolsterten Typen und baugleichen Funktionstypen sind technisch nicht zu vermeiden!</b></li> </ul>															
<b>Abmessungen:</b>	<ul style="list-style-type: none"> <li>- Alle angegebenen Maße sind ca.-Maße in cm und sind auf der Grundlage von Fertigungszeichnungen errechnet.</li> <li>- Wenn Sie mehrere Einzelelemente oder Sofas ohne Armlehne als Zwischenbauteile stellen möchten, können Maßtoleranzen bei den einzelnen Polsterenlementen untereinander durch z.B. Versatz, Spalte, Elementverbinder oder Bezugsmaterial (Stoff/Leder) von bis zu +2cm pro Type möglich sein.</li> </ul>															
	<table border="0"> <tr> <td>Gesamtbreite:</td> <td>siehe Preisliste "Außenmaß"</td> <td></td> </tr> <tr> <td>Gesamthöhe: *</td> <td>108cm <u>oder</u> 112cm</td> <td>- * Die Gesamthöhe ist an die Sitzhöhe gekoppelt</td> </tr> <tr> <td>Sitzhöhe: *</td> <td>45cm <u>oder</u> 49cm</td> <td>- * Die Sitzhöhe wird durch unterschiedliche Gestelle, Erhöhung der Armteile, bzw. Stützfüße erreicht</td> </tr> <tr> <td>Gesamtiefe:</td> <td>90cm</td> <td></td> </tr> <tr> <td>Sitztiefe:</td> <td>48cm <u>oder</u> 51cm</td> <td></td> </tr> </table>	Gesamtbreite:	siehe Preisliste "Außenmaß"		Gesamthöhe: *	108cm <u>oder</u> 112cm	- * Die Gesamthöhe ist an die Sitzhöhe gekoppelt	Sitzhöhe: *	45cm <u>oder</u> 49cm	- * Die Sitzhöhe wird durch unterschiedliche Gestelle, Erhöhung der Armteile, bzw. Stützfüße erreicht	Gesamtiefe:	90cm		Sitztiefe:	48cm <u>oder</u> 51cm	
Gesamtbreite:	siehe Preisliste "Außenmaß"															
Gesamthöhe: *	108cm <u>oder</u> 112cm	- * Die Gesamthöhe ist an die Sitzhöhe gekoppelt														
Sitzhöhe: *	45cm <u>oder</u> 49cm	- * Die Sitzhöhe wird durch unterschiedliche Gestelle, Erhöhung der Armteile, bzw. Stützfüße erreicht														
Gesamtiefe:	90cm															
Sitztiefe:	48cm <u>oder</u> 51cm															

Typen-Darstellung sind schematisch und beinhalten keine Modellspezifikation.  
Abweichungen bzw. Korrektur von irrtümlichen Angaben behalten wir uns vor.

**MADE IN GERMANY**

Komplett handgemacht in Deutschland:  
ZUSCHNITT, NÄHEN, POLSTERN



Bestellhinweise:



- **Wichtige Informationen für den Verkauf!**

Modellname /-nummer /  
Armteiloptik:



AT 1 klappbar - gegen Aufpreis  
(s. S. 13)

**AT1**

780 (SH=45cm)  
781 (SH=49cm)

**AT2**

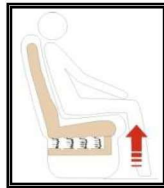
782 (SH=45cm)  
783 (SH=49cm)



AT 2 klappbar **nicht** möglich!

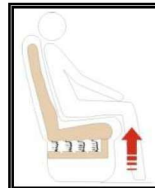
Sitzhöhe (SH):

**SH 45**  
(niedrig ca. 45cm)



Rückenhöhe ca. 108cm

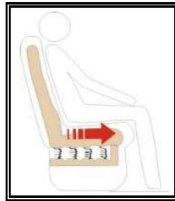
**SH 49**  
(hoch ca. 49cm)



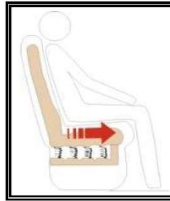
Rückenhöhe ca. 112cm

Sitztiefe (ST):

**ST 48**  
(kurz ca. 48cm)



**ST 51**  
(lang ca. 51 cm)



Sitzkomfort (SK):

sano select®

normaler FK-Sitz  
Blocksitz

Standard ohne Mehrpreis !



(Standard 5-Gang Federkern)  
Wird nichts bei der Bestellung  
angegeben, wird automatisch Standard  
geliefert!

belastbar bis 110 kg pro Sitzeinheit

sano select®

fester FK-Sitz  
Blocksitz

gegen Mehrpreis !



(Standard 5-Gang Federkern + Sitz-  
schaum mit höherem Raumgewicht)

belastbar bis 130 kg pro Sitzeinheit

sano select®

Bultex FK-Sitz  
Blocksitz

gegen Mehrpreis !



(umschäumter 4-Gang Federkern  
mit Bultex-Sitzabdeckung)

belastbar bis 110 kg pro Sitzeinheit

sano select®

Taschen FK-Sitz  
Blocksitz

gegen Mehrpreis !



(Einzelfedern sind in Taschen  
und beidseitig mit Deckvlies)

belastbar bis 110 kg pro Sitzeinheit

sano select®

Boxspring-Technik  
Blocksitz

gegen Mehrpreis !



(Hochleistungssitzkomfort;  
4-Gang Federkern mit Taschen-  
federkern-Auflage und Bultex-  
Sitzabdeckung)

belastbar bis 110 kg pro Sitzeinheit

Es kann bei der Sitzhöhe zu  
Maßdifferenzen +2cm kommen!

← Es kann bei der Sitzhöhe zu Maßdifferenzen +1cm kommen! →




# Bestellhinweise: - Wichtige Informationen für den Verkauf!

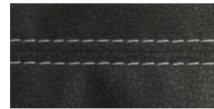
**Kontrastnaht:** ohne Mehrpreis möglich!

Nur bei Leder und Bezügen in Lederoptik möglich!  
(Nicht möglich bei Velours und Flachgeweben.)


*Wird nichts bei der Bestellung angegeben, wird automatisch ohne Kontrastnaht gefertigt!*




K01 beige



K03 silbergrau



K02 mocca



K04 anthrazit

## Fußausführung:

### F919

Metallfuß, rund, Alu matt



Armteilfuß 3,5cm



Stützfuß F919

### F140

Metallfuß, rund, Alu matt



Armteilfuß 3,5cm



Stützfuß F919

### F102 \*1)

Holzfuß, Buchenholz, rund



Armteilfuß 3,5cm



Stützfuß zu Armteilfuß F102

### \*F141

Eiche-Holzfuß, rund



Armteilfuß 3,5cm

### \*F142

Eiche-Holzfuß, rund



Stützfuß zu Armteilfuß F141



**\*1) bitte bei Bestellung Beizton angeben!**










P4 - kirschbaumfarbig | P11 - wengefarbig | P16 RAL  
9005 - schwarz | P40 - natur

(andere Normbeiztöne gegen Aufpreis möglich!)



Eichefuß \*F141 + \*F142 nur in den Farben "natur  
geölt" und "bianco geölt" möglich!

## Sessel & Sofas mit 2 Armlehnen (mit & ohne Funktion)

Typ	Sessel 1-sitzig Sitzraster 50cm	Sessel 1-sitzig Sitzraster 58cm	Sofa 2-sitzig Sitzraster 50cm	Sofa 2-sitzig Sitzraster 58cm	Sofa 2,5-sitzig Sitzraster 74cm	Sofa mit Sitzvorzug 2,5-sitzig Sitzraster 74cm	Sofa 2,5-sitzig Sitzraster 87cm	Sofa mit Sitzvorzug 2,5-sitzig Sitzraster 87cm	Sofa 3-sitzig Sitzraster 50cm
bei Stoff:	Rücken echt	Rücken echt	Rücken echt	Rücken echt	Rücken Futter	Rücken Futter (Vorziehcouch)	Rücken Futter	Rücken Futter (Vorziehcouch)	Rücken Futter
									
	AT beidseitig	AT beidseitig	AT beidseitig	AT beidseitig	AT beidseitig	AT beidseitig	AT beidseitig	AT beidseitig	AT beidseitig
<b>Bestell-Nr.</b>	<b>11/50</b>	<b>11/60</b>	<b>S/22/50</b>	<b>S/22/60</b>	<b>S/22/75</b>	<b>SVZ/22/75</b>	<b>S/22/90</b>	<b>SVZ/22/90</b>	<b>S/33/50</b>
	Sessel wird standardmäßig mit den bestellten Füßen F919, F140, F102 oder F141 geliefert!					Liegefläche: 148x73cm	Liegefläche: 174x73cm		

Bestell-Nr.	Sessel mit Kunststoff-Rollen ohne Mehrpreis möglich, wenn dies bei Bestellung angegeben wird!				ohne Stauraum		ohne Stauraum		
					Technisch bedingt ist das AT-Kissen beweglich!		Technisch bedingt ist das AT-Kissen beweglich!		
ca. Außenmaß in cm									
780+781 (AT1)	82	90	132	148	180	180	206	206	182
782+783 (AT2)	80	88	130	146	178	178	204	204	180

ca. Stoffbedarf in m

STOFF									
<b>Fremdstoff</b>									
<b>VZP Mammüt</b>									
<b>Stoffgruppe 6</b>									
<b>Stoffgruppe 7</b>									
<b>Stoffgruppe 8</b>									
<b>Stoffgruppe 9</b>									
<b>Stoffgruppe 10</b>									
<b>Stoffgruppe 11</b>									
<b>Stoffgruppe 12</b>									
<b>Q2 by Rohleder</b>									

**LEDER - alle Typen mit "RÜCKEN ECHT"**

<b>Arcade</b>									
<b>Lavita / Napoli</b>									
<b>Naomi</b>									

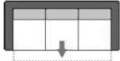



**LEDER - alle Typen mit "RÜCKEN FUTTERSTOFF"**

<b>Arcade</b>	--	--	--	--					
<b>Lavita / Napoli</b>	--	--	--	--					
<b>Naomi</b>	--	--	--	--					

**Aufpreis je Typ für Sitzkonzept (Sano-Select) ...**

<b>fester FK-S</b>									
<b>Bultex FK-S</b>									
<b>Taschenfederkerl</b>									
<b>Boxspring</b>									

## Sessel & Sofas mit 2 Armlehnen (mit & ohne Funktion)

Typ	Sofa mit Sitzvorzug 3-sitzig Sitzraster 55cm Rücken Futter (Vorziehcouch)	Sofa 3-sitzig Sitzraster 58cm Rücken Futter	Sofa mit Sitzvorzug 3-sitzig Sitzraster 63cm Rücken Futter (Vorziehcouch)	Bettcouch 3-sitzig Sitzraster 58cm Rücken Futter (Kipper)	Infos				
bei Stoff:					↔ Bettcouch ↔ Bettcouch (BC) im Sitz nur mit normalen FK-Sitz (5-Gang FK-Sitz) möglich!	Aufgrund des unterschiedlichen Polsteraufbaus von Sitz und Rücken, gibt es bei der Bettcouch (BC) Unterschiede in der Festigkeit der Liegefläche!			
									
	AT beidseitig	AT beidseitig	AT beidseitig	AT beidseitig					
<b>Bestell-Nr.</b>	<b>SVZ/33/55</b>	<b>S/33/60</b>	<b>SVZ/33/63</b>	<b>BC/33/60</b>					
	Liegefläche: 165x73cm		Liegefläche: 189x73cm	Liegefläche: 174x120cm	Technisch bedingt muss beim Umklappen zur Liegeposition das Armteil abgeklappt werden!				
				<b>ACHTUNG:</b> Bettcouch nur mit AT1 möglich!					
<b>Bestell-Nr.</b>									
	ohne Stauraum		ohne Stauraum	mit Stauraum bodenfrei	Durch das abgeklappte Armteil erhöht sich das Außenmaß pro Seite bis zu 14cm!				
	Technisch bedingt ist das AT-Kissen beweglich!		Technisch bedingt ist das AT-Kissen beweglich!	Armteil ist standardmäßig abklappbar					
ca. Außenmaß in cm									
780+781 (AT1)	197	206	221	206	--	--	--	--	--
782+783 (AT2)	195	204	219	nicht lieferbar!	--	--	--	--	--
ca. Stoffbedarf in m	7,35	6,75	8,65	6,80	--	--	--	--	--
<b>STOFF</b>									
<b>Fremdstoff</b>					--	--	--	--	--
<b>VZP Mammut</b>					--	--	--	--	--
<b>Stoffgruppe 6</b>					--	--	--	--	--
<b>Stoffgruppe 7</b>					--	--	--	--	--
<b>Stoffgruppe 8</b>					--	--	--	--	--
<b>Stoffgruppe 9</b>					--	--	--	--	--
<b>Stoffgruppe 10</b>					--	--	--	--	--
<b>Stoffgruppe 11</b>					--	--	--	--	--
<b>Stoffgruppe 12</b>					--	--	--	--	--
<b>Q2 by Rohleder</b>					--	--	--	--	--
<b>LEDER - alle Typen mit "RÜCKEN ECHT"</b>									
<b>Arcade</b>					--	--	--	--	--
<b>Lavita / Napoli</b>					--	--	--	--	--
<b>Naomi</b>					--	--	--	--	--
<b>LEDER - alle Typen mit "RÜCKEN FUTTERSTOFF"</b>									
<b>Arcade</b>					--	--	--	--	--
<b>Lavita / Napoli</b>					--	--	--	--	--
<b>Naomi</b>					--	--	--	--	--
<b>Aufpreis je Typ für Sitzkonzept (Sano-Select) ...</b>									
<b>fester FK-S</b>				nicht lieferbar!	--	--	--	--	--
<b>Bultex FK-S</b>				nicht lieferbar!	--	--	--	--	--
<b>Taschenfederkeri</b>				nicht lieferbar!	--	--	--	--	--
<b>Boxspring</b>				nicht lieferbar!	--	--	--	--	--

# LS25 Arcela

## Elemente & Sofas mit einer Armlehne (mit & ohne Funktion)

Typ	Element 1-sitzig Sitzraster 50cm	Element 1-sitzig Sitzraster 58cm	Sofa 2-sitzig Sitzraster 50cm	Sofa 2-sitzig Sitzraster 58cm	Sofa mit Sitzvorzug 2-sitzig Sitzraster 65cm	Sofa 2,5-sitzig Sitzraster 74cm	Sofa mit Sitzvorzug 2,5-sitzig Sitzraster 74cm	Sofa 2,5-sitzig Sitzraster 87cm	Sofa mit Sitzvorzug 2,5-sitzig Sitzraster 87cm
bei Stoff:	Rücken echt	Rücken echt	Rücken echt	Rücken echt	Rücken echt (Vorziehcouch)	Rücken Futter	Rücken Futter (Vorziehcouch)	Rücken Futter	Rücken Futter (Vorziehcouch)
	AT links	AT links	AT links	AT links	AT links	AT links	AT links	AT links	AT links
<b>Bestell-Nr.</b>	<b>10/50</b>	<b>10/60</b>	<b>S/20/50</b>	<b>S/20/60</b>	<b>SVZ/20/65</b>	<b>S/20/75</b>	<b>SVZ/20/75</b>	<b>S/20/90</b>	<b>SVZ/20/90</b>
					Liegefläche: 130x73cm		Liegefläche: 148x73cm		Liegefläche: 174x73cm
	AT rechts	AT rechts	AT rechts	AT rechts	AT rechts	AT rechts	AT rechts	AT rechts	AT rechts
<b>Bestell-Nr.</b>	<b>01/50</b>	<b>01/60</b>	<b>S/02/50</b>	<b>S/02/60</b>	<b>SVZ/02/65</b>	<b>S/02/75</b>	<b>SVZ/02/75</b>	<b>S/02/90</b>	<b>SVZ/02/90</b>
					ohne Stauraum		ohne Stauraum		ohne Stauraum

Technisch  
bedingt ist das  
AT-Kissen  
beweglich!

Technisch  
bedingt ist das  
AT-Kissen  
beweglich!

Technisch  
bedingt ist das  
AT-Kissen  
beweglich!

ca. Außenmaß in cm

780+781 (AT1)	66	74	116	132	146	164	164	190	190
782+783 (AT2)	65	73	115	131	145	163	163	189	189

ca. Stoffbedarf in m

STOFF
Fremdstoff
VZP Mammut
Stoffgruppe 6
Stoffgruppe 7
Stoffgruppe 8
Stoffgruppe 9
Stoffgruppe 10
Stoffgruppe 11
Stoffgruppe 12
Q2 by Rohleder

LEDER - alle Typen mit "RÜCKEN ECHT"

Arcade
Lavita / Napoli
Naomi






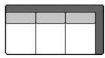

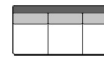

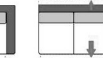
LEDER - alle Typen mit "RÜCKEN FUTTERSTOFF"

Arcade
Lavita / Napoli
Naomi








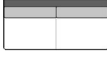

Aufpreis je Typ für Sitzkonzept (Sano-Select) ...

fester FK-S
Bultex FK-S
Taschenfederkerl
Boxspring

## Elemente & Sofas mit einer Armlehne (mit & ohne Funktion)

Typ	Sofa 3-sitzig Sitzraster 50cm	Sofa mit Sitzvorzug 3-sitzig Sitzraster 55cm	Sofa 3-sitzig Sitzraster 58cm	Sofa mit Sitzvorzug 3-sitzig Sitzraster 63cm	Bettcouch 3-sitzig Sitzraster 58cm	Infos
bei Stoff:	Rücken Futter	Rücken Futter (Vorziehcouch)	Rücken Futter	Rücken Futter (Vorziehcouch)	Rücken Futter (Kipper)	<p>↔ Bettcouch (BC) im Sitz nur mit normalen FK-Sitz (5-Gang FK-Sitz) möglich!</p> <p>Aufgrund des unterschiedlichen Polsteraufbaus von Sitz und Rücken, gibt es bei der Bettcouch (BC) Unterschiede in der Festigkeit der Liegefläche!</p>
						
	AT links	AT links	AT links	AT links	AT links	
<b>Bestell-Nr.</b>	<b>S/30/50</b>	<b>SVZ/30/55</b>	<b>S/30/60</b>	<b>SVZ/30/63</b>	<b>BC/30/60</b>	
		Liegefläche: 165x73cm		Liegefläche: 189x73cm	Liegefläche: 174x120cm	
						
	AT rechts	AT rechts	AT rechts	AT rechts	AT rechts	
<b>Bestell-Nr.</b>	<b>S/03/50</b>	<b>SVZ/03/55</b>	<b>S/03/60</b>	<b>SVZ/03/63</b>	<b>BC/03/60</b>	
		ohne Stauraum		ohne Stauraum	mit Stauraum bodenfrei	
		Technisch bedingt ist das AT-Kissen beweglich!		Technisch bedingt ist das AT-Kissen beweglich!	Armteil ist standardmäßig abklappbar	
					Durch das abgeklappte Armteil erhöht sich das Außenmaß pro Seite bis zu 14cm!	
ca. Außenmaß in cm						
780+781 (AT1)	166	181	190	205	190	-- -- -- --
782+783 (AT2)	165	180	189	204	nicht lieferbar!	-- -- -- --
ca. Stoffbedarf in m						-- -- -- --
<b>STOFF</b>						
<b>Fremdstoff</b>						-- -- -- --
<b>VZP Mammut</b>						-- -- -- --
<b>Stoffgruppe 6</b>						-- -- -- --
<b>Stoffgruppe 7</b>						-- -- -- --
<b>Stoffgruppe 8</b>						-- -- -- --
<b>Stoffgruppe 9</b>						-- -- -- --
<b>Stoffgruppe 10</b>						-- -- -- --
<b>Stoffgruppe 11</b>						-- -- -- --
<b>Stoffgruppe 12</b>						-- -- -- --
<b>Q2 by Rohleder</b>						-- -- -- --
<b>LEDER - alle Typen mit "RÜCKEN ECHT"</b>						
<b>Arcade</b>						-- -- -- --
<b>Lavita / Napoli</b>						-- -- -- --
<b>Naomi</b>						-- -- -- --
<b>LEDER - alle Typen mit "RÜCKEN FUTTERSTOFF"</b>						
<b>Arcade</b>						-- -- -- --
<b>Lavita / Napoli</b>						-- -- -- --
<b>Naomi</b>						-- -- -- --
<b>Aufpreis je Typ für Sitzkonzept (Sano-Select) ...</b>						
<b>fester FK-S</b>				nicht lieferbar!		-- -- -- --
<b>Bultex FK-S</b>				nicht lieferbar!		-- -- -- --
<b>Taschenfederkerl</b>				nicht lieferbar!		-- -- -- --
<b>Boxspring</b>				nicht lieferbar!		-- -- -- --

## Zwischenelemente ohne Armlehnen (mit & ohne Funktion)

Typ	Element 1-sitzig Sitzraster 50cm	Element 1-sitzig Sitzraster 58cm	Sofa 2-sitzig Sitzraster 50cm	Sofa 2-sitzig Sitzraster 58cm	Sofa mit Sitzvorzug 2-sitzig Sitzraster 65cm	Sofa 2,5-sitzig Sitzraster 74cm	Sofa mit Sitzvorzug 2,5-sitzig Sitzraster 74cm	Sofa 2,5-sitzig Sitzraster 87cm	Sofa mit Sitzvorzug 2,5-sitzig Sitzraster 87cm
bei Stoff:	Rücken echt	Rücken echt	Rücken echt	Rücken echt	Rücken echt (Vorziehcouch)	Rücken Futter	Rücken Futter (Vorziehcouch)	Rücken Futter	Rücken Futter (Vorziehcouch)
									
	ohne AT	ohne AT	ohne AT	ohne AT	ohne AT	ohne AT	ohne AT	ohne AT	ohne AT
<b>Bestell-Nr.</b>	<b>19/50</b>	<b>19/60</b>	<b>S/29/50</b>	<b>S/29/60</b>	<b>SVZ/29/65</b>	<b>S/29/75</b>	<b>SVZ/29/75</b>	<b>S/29/90</b>	<b>SVZ/29/90</b>
					Liegefläche: 130x73cm		Liegefläche: 148x73cm		Liegefläche: 174x73cm

Bestell-Nr.			
	ohne Stauraum	ohne Stauraum	ohne Stauraum

ca. Außenmaß in cm

780+781 (AT1)	50	58	100	116	130	148	148	174	174
782+783 (AT2)	50	58	100	116	130	148	148	174	174

ca. Stoffbedarf in m

<b>STOFF</b>
<b>Fremdstoff</b>
<b>VZP Mammut</b>
<b>Stoffgruppe 6</b>
<b>Stoffgruppe 7</b>
<b>Stoffgruppe 8</b>
<b>Stoffgruppe 9</b>
<b>Stoffgruppe 10</b>
<b>Stoffgruppe 11</b>
<b>Stoffgruppe 12</b>
<b>Q2 by Rohleder</b>

**LEDER - alle Typen mit "RÜCKEN ECHT"**

<b>Arcade</b>
<b>Lavita / Napoli</b>
<b>Naomi</b>





**LEDER - alle Typen mit "RÜCKEN FUTTERSTOFF"**

<b>Arcade</b>
<b>Lavita / Napoli</b>
<b>Naomi</b>

**Aufpreis je Typ für Sitzkonzept (Sano-Select) ...**

<b>fester FK-S</b>
<b>Bultex FK-S</b>
<b>Taschenfederkerl</b>
<b>Boxspring</b>

## Zwischenelemente ohne Armlehnen (mit & ohne Funktion)

Typ	Sofa 3-sitzig Sitzraster 50cm	Sofa mit Sitzvorzug 3-sitzig Sitzraster 55cm	Sofa 3-sitzig Sitzraster 58cm	Sofa mit Sitzvorzug 3-sitzig Sitzraster 63cm					
bei Stoff:	Rücken Futter	Rücken Futter (Vorziehcouch)	Rücken Futter	Rücken Futter (Vorziehcouch)					
									
	ohne AT	ohne AT	ohne AT	ohne AT					
<b>Bestell-Nr.</b>	<b>S/39/50</b>	<b>SVZ/39/55</b>	<b>S/39/60</b>	<b>SVZ/39/63</b>	--	--	--	--	--
		Liegefläche: 165x73cm		Liegefläche: 189x73cm					

Bestell-Nr.									
		ohne Stauraum		ohne Stauraum					

ca. Außenmaß in cm									
780+781 (AT1)	150	165	174	189	--	--	--	--	--
782+783 (AT2)	150	165	174	189	--	--	--	--	--

ca. Stoffbedarf in m									
					--	--	--	--	--


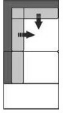





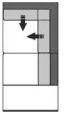

STOFF									
<b>Fremdstoff</b>	--	--	--	--	--	--	--	--	--
<b>VZP Mammut</b>	--	--	--	--	--	--	--	--	--
<b>Stoffgruppe 6</b>	--	--	--	--	--	--	--	--	--
<b>Stoffgruppe 7</b>	--	--	--	--	--	--	--	--	--
<b>Stoffgruppe 8</b>	--	--	--	--	--	--	--	--	--
<b>Stoffgruppe 9</b>	--	--	--	--	--	--	--	--	--
<b>Stoffgruppe 10</b>	--	--	--	--	--	--	--	--	--
<b>Stoffgruppe 11</b>	--	--	--	--	--	--	--	--	--
<b>Stoffgruppe 12</b>	--	--	--	--	--	--	--	--	--
<b>Q2 by Rohleder</b>	--	--	--	--	--	--	--	--	--

LEDER - alle Typen mit "RÜCKEN ECHT"									
<b>Arcade</b>	--	--	--	--	--	--	--	--	--
<b>Lavita / Napoli</b>	--	--	--	--	--	--	--	--	--
<b>Naomi</b>	--	--	--	--	--	--	--	--	--

LEDER - alle Typen mit "RÜCKEN FUTTERSTOFF"									
<b>Arcade</b>	--	--	--	--	--	--	--	--	--
<b>Lavita / Napoli</b>	--	--	--	--	--	--	--	--	--
<b>Naomi</b>	--	--	--	--	--	--	--	--	--

Aufpreis je Typ für Sitzkonzept (Sano-Select) ...									
<b>fester FK-S</b>	--	--	--	--	--	--	--	--	--
<b>Bultex FK-S</b>	--	--	--	--	--	--	--	--	--
<b>Taschenfederkerer</b>	--	--	--	--	--	--	--	--	--
<b>Boxspring</b>	--	--	--	--	--	--	--	--	--

## Abschlusselemente ohne Armlehnen / Longchair / Ecken

Typ	Ecksofa	Ecksofa mit Rückenverstellung beidseitig 5-fach Raster		Longchair 1-sitzig Sitzraster 58cm		Trapez- ecke 1-sitzig	Eckteil 1-sitzig	Eckteil mit Rückenver- stellung 1-sitzig	
bei Stoff:	Rücken echt	Rücken echt		Rücken echt		Rücken echt	Rücken echt	Rücken echt	
									
	links	links		AT links					
<b>Bestell-Nr.</b>	<b>ES/80</b>	<b>ES/80/RV2</b>	--	<b>L/21</b>	--	<b>50</b>	<b>09</b>	<b>99/ERV/2</b>	--
				Liegefläche: 58x110cm 				beidseitig mit 5-fach Raster	
	rechts	rechts		AT rechts					
<b>Bestell-Nr.</b>	<b>ES/08</b>	<b>ES/08/RV2</b>		<b>L/12</b>					
		Nackenpolster (NAPO/E) nur im Rücken direkt neben Hocker- anbau möglich!		Hockerteil orthopädisch geformt mit leichter Schräge nach vorne.				Nackenpolster (NAPO/E) <u>nicht</u> möglich!	
ca. Außenmaß in cm									
780+781 (AT1)	92x195	92x195	--	74x150	--	105x105	90x90	90x90	--
782+783 (AT2)	92x195	92x195	--	73x150	--	105x105	90x90	90x90	--
ca. Stoffbedarf in m			--		--				--
<b>STOFF</b>									
<b>Fremdstoff</b>			--		--				--
<b>VZP Mammut</b>			--		--				--
<b>Stoffgruppe 6</b>			--		--				--
<b>Stoffgruppe 7</b>			--		--				--
<b>Stoffgruppe 8</b>			--		--				--
<b>Stoffgruppe 9</b>			--		--				--
<b>Stoffgruppe 10</b>			--		--				--
<b>Stoffgruppe 11</b>			--		--				--
<b>Stoffgruppe 12</b>			--		--				--
<b>Q2 by Rohleder</b>			--		--				--
<b>LEDER - alle Typen mit "RÜCKEN ECHT"</b>				mit einer Ziernaht im Sitz					
<b>Arcade</b>			--		--				--
<b>Lavita / Napoli</b>			--		--				--
<b>Naomi</b>			--		--				--
<b>LEDER - alle Typen mit "RÜCKEN FUTTERSTOFF"</b>				mit einer Ziernaht im Sitz					
<b>Arcade</b>			--		--				--
<b>Lavita / Napoli</b>			--		--				--
<b>Naomi</b>			--		--				--
<b>Aufpreis je Typ für Sitzkonzept (Sano-Select) ...</b>									
<b>fester FK-S</b>			--		--				--
<b>Bultex FK-S</b>			--		--				--
<b>Taschenfederkerl</b>			--		--				--
<b>Boxspring</b>			--		--				--



# LS25 Arcela

## Hocker

Typ	Wangen- hocker	Wangen- hocker mit Klappfunktion und Stauraum	Hocker	Hocker mit Klappfunktion und Stauraum
-----	-------------------	--	--------	---



Bestell-Nr.	WHO	WHO/KF	HO-55	HO-55/KF	--	--	--	--	--
	Sitzhöhe 45cm oder 49cm	Sitzhöhe 45cm oder 49cm	Sitzhöhe 44cm oder 47cm	Sitzhöhe 45cm oder 48cm					
	Standardmäßig umschäumter 4- Gang Federkern mit Schaumabdeckung!		Die Variante fester FK-Sitz, Bultex, Taschenfederkern und Boxspring <u>nicht möglich!</u>						

	Die Variante fester FK-Sitz und Bultex gegen Mehrpreis möglich!	Hocker nur mit normalem FK-Sitz (5- Gang FK-Sitz) und nur bodeneben möglich!							
	Taschenfederkern und Boxspring <u>nicht möglich!</u>								

ca. Außenmaß in cm

780+781 (AT1)	65x58	64x62	55x55	55x55	--	--	--	--	--
782+783 (AT2)	65x58	64x62	55x55	55x55	--	--	--	--	--

ca. Stoffbedarf in m

	2,10	2,30	1,50	1,55	--	--	--	--	--
--	------	------	------	------	----	----	----	----	----

### STOFF

<b>Fremdstoff</b>	--	--	--	--	--	--	--	--	--
<b>VZP Mammut</b>	--	--	--	--	--	--	--	--	--
<b>Stoffgruppe 6</b>	--	--	--	--	--	--	--	--	--
<b>Stoffgruppe 7</b>	--	--	--	--	--	--	--	--	--
<b>Stoffgruppe 8</b>	--	--	--	--	--	--	--	--	--
<b>Stoffgruppe 9</b>	--	--	--	--	--	--	--	--	--
<b>Stoffgruppe 10</b>	--	--	--	--	--	--	--	--	--
<b>Stoffgruppe 11</b>	--	--	--	--	--	--	--	--	--
<b>Stoffgruppe 12</b>	--	--	--	--	--	--	--	--	--
<b>Q2 by Rohleder</b>	--	--	--	--	--	--	--	--	--

### LEDER - alle Typen mit "RÜCKEN ECHT"

<b>Arcade</b>	--	--	--	--	--	--	--	--	--
<b>Lavita / Napoli</b>	--	--	--	--	--	--	--	--	--
<b>Naomi</b>	--	--	--	--	--	--	--	--	--

### LEDER - alle Typen mit "RÜCKEN FUTTERSTOFF"

<b>Arcade</b>	--	--	--	--	--	--	--	--	--
<b>Lavita / Napoli</b>	--	--	--	--	--	--	--	--	--
<b>Naomi</b>	--	--	--	--	--	--	--	--	--

### Aufpreis je Typ für Sitzkonzept (Sano-Select) ...

<b>fester FK-S</b>			nicht lieferbar!	nicht lieferbar!	--	--	--	--	--
<b>Bultex FK-S</b>			nicht lieferbar!	nicht lieferbar!	--	--	--	--	--
<b>Taschenfederkeri</b>	nicht lieferbar!	nicht lieferbar!	nicht lieferbar!	nicht lieferbar!	--	--	--	--	--
<b>Boxspring</b>	nicht lieferbar!	nicht lieferbar!	nicht lieferbar!	nicht lieferbar!	--	--	--	--	--

# LS25 Arcela

## Aufpreise

Typ	Aufpreis für Rücken "echt" 3-sitzig (50er, 55er+58er Raster), 2,5-sitzig (75er Raster)	Aufpreis für Rücken "echt" 3-sitzig (63er Raster)	Aufpreis für Nackenpolster "eckig" lose & steckbar Neigungswinkel verstellbar	Aufpreis je Armteil für Armteil 1 klappbar 2-fach rasterbar	Aufpreis für SVZ-Motor mit Kabelhand-schalter für Sofas mit Sitzvortrag	Aufpreis für SVZ-Motor mit Sensor-Touch-it für Sofas mit Sitzvortrag
						

Bestell-Nr.	RUE/3 RUE/2,5	RUE/3/63	NAPO/E	AT/K	SVZ-M/K	SVZ-M/S	--	--	--
			Hinter jedem geraden Rückenteil sind standardmäßig kleine Öffnungen zum Einstecken der Nackenpolster vorgesehen, so dass sich die Position der Nackenpolster jederzeit variabel gestalten lässt.	ACHTUNG: Armteil 2 klappbar <u>nicht</u> möglich!	SVZ-2/65, SVZ-2/75, SVZ-2/90, SVZ-3/55 und SVZ-3/63 <b>bodenfrei</b> ohne Stauraum	SVZ-2/65, SVZ-2/75, SVZ-2/90, SVZ-3/55 und SVZ-3/63 <b>bodenfrei</b> ohne Stauraum			
				Platzgewinn bis zu 25cm, jedoch keine Sitzmöglichkeit!	Bedienung durch Kabelhand-schalter inkl. Seitentasche (nur armteilseitig möglich!)	Bedienung durch eingebaute Sensorsteuerung (Touch it Technology).			

ca. Außenmaß in cm

780+781 (AT1)	--	--	B 48/H 22/T 14	--	--	--	--	--	--
782+783 (AT2)	--	--	B 48/H 22/T 14	nicht lieferbar!	--	--	--	--	--

ca. Stoffbedarf in m

	1,80	2,20	0,45		--	--	--	--	--
--	------	------	------	--	----	----	----	----	----

### STOFF

<b>Fremdstoff</b>	--	--	--	--	--	--	--	--	--
<b>VZP Mammut</b>	--	--	--	--	--	--	--	--	--
<b>Stoffgruppe 6</b>	--	--	--	--	--	--	--	--	--
<b>Stoffgruppe 7</b>	--	--	--	--	--	--	--	--	--
<b>Stoffgruppe 8</b>	--	--	--	--	--	--	--	--	--
<b>Stoffgruppe 9</b>	--	--	--	--	--	--	--	--	--
<b>Stoffgruppe 10</b>	--	--	--	--	--	--	--	--	--
<b>Stoffgruppe 11</b>	--	--	--	--	--	--	--	--	--
<b>Stoffgruppe 12</b>	--	--	--	--	--	--	--	--	--
<b>Q2 by Rohleder</b>	--	--	--	--	--	--	--	--	--

### LEDER - alle Typen mit "RÜCKEN ECHT"

<b>Arcade</b>	--	--	--	--	--	--	--	--	--
<b>Lavita / Napoli</b>	--	--	--	--	--	--	--	--	--
<b>Naomi</b>	--	--	--	--	--	--	--	--	--

### LEDER - alle Typen mit "RÜCKEN FUTTERSTOFF"

<b>Arcade</b>	--	--	--	--	--	--	--	--	--
<b>Lavita / Napoli</b>	--	--	--	--	--	--	--	--	--
<b>Naomi</b>	--	--	--	--	--	--	--	--	--

### Aufpreis je Typ für Sitzkonzept (Sano-Select) ...

<b>fester FK-S</b>	--	--	--	--	--	--	--	--	--
<b>Bultex FK-S</b>	--	--	--	--	--	--	--	--	--
<b>Taschenfederkerl</b>	--	--	--	--	--	--	--	--	--
<b>Boxspring</b>	--	--	--	--	--	--	--	--	--

## Kombinations-Beispiele

### Kombinations-Beispiele

Es handelt sich hier um Kombinations-Beispiele aus einer Vielzahl an Zusammenstellungs-Möglichkeiten.

<b>Zusammenstellung:</b>	S/33/50 S/22/50	S/33/50 11/50 11/50	S/33/50 S/22/50 11/50	S/22/90 S/22/60 11/60	SVZ/33/55 S/22/50 11/50	SVZ/22/90 S/22/60 11/60	S/30/50 50 S/02/50	SVZ/30/55 99/ERV/2 S/02/50

Detailinformationen siehe Einzeltyp bzw. Typenspalte!

ca. Platzbedarf in cm

780+781 (AT1)	--	--	--	--	--	--	271x221	271x206	--
782+783 (AT2)	--	--	--	--	--	--	270x220	270x205	--

ca. Stoffbedarf in m

<b>STOFF</b>	--
<b>Fremdstoff</b>	--
<b>VZP Mammut</b>	--
<b>Stoffgruppe 6</b>	--
<b>Stoffgruppe 7</b>	--
<b>Stoffgruppe 8</b>	--
<b>Stoffgruppe 9</b>	--
<b>Stoffgruppe 10</b>	--
<b>Stoffgruppe 11</b>	--
<b>Stoffgruppe 12</b>	--
<b>Q2 by Rohleder</b>	--
<b>LEDER - alle Typen mit "RÜCKEN ECHT"</b>	--
<b>Arcade</b>	--
<b>Lavita / Napoli</b>	--
<b>Naomi</b>	--
<b>LEDER - alle Typen mit "RÜCKEN FUTTERSTOFF"</b>	--
<b>Arcade</b>	--
<b>Lavita / Napoli</b>	--
<b>Naomi</b>	--
<b>Aufpreis je Typ für Sitzkonzept (Sano-Select) ...</b>	--
<b>fester FK-S</b>	--
<b>Bultex FK-S</b>	--
<b>Taschenfederkerer</b>	--
<b>Boxspring</b>	--

## Aufpreise Verstärkungspaket

### VERSTÄRKUNGS-PAKET

SITZKOMFORT BIS 200 KG PRO SITZPLATZ\*



**Verstärkungspaket**  
belastbar bis 200 kg pro Sitzeinheit

### 7 SCHLAGKRÄFTIGE ARGUMENTE FÜR „STARKE PERSÖNLICHKEITEN“

- ① Verstärktes Grundgestell
- ② Verstärkte Sitzfederung
- ③ Verstärkte Sitzschäume
- ④ Verstärkte Rückenschäume
- ⑤ Verstärkte Rückenfederung
- ⑥ Verschiedene Sitzhöhen
- ⑦ Verschiedene Sitzbreiten



⚠ **Funktionsteile sind ausgenommen!!! (z.B. SVZ, QS, BC, ...)**  
nur mit 5-Gang-Federkern möglich!  
Sitzkonzept (Sano-Select) nicht möglich!

⚠ **Verstärkungspaket mit Trendline-Sitzkonzept nicht möglich!**


Aufpreis je Typ für Verstärkungspaket ...

Aufpreis für Typen 1-sitzig	Aufpreis für Typen 2-sitzig / 1,5-sitzig	Aufpreis für Typen 3-sitzig / 2,5-sitzig	Aufpreis für Eck-elemente
11/50; 10/50; 01/50; 19/50;	S/22/50; S/20/50; S/02/50; S/29/50;	S/33/60; S/30/60; S/03/60; S/39/60;	50
11/55; 10/55; 01/55; 19/55;	S/22/55; S/20/55; S/02/55; S/29/55;	S/33/50; S/30/50; S/03/50; S/39/50;	09
11/60; 10/60; 01/60; 19/60;	S/22/60; S/20/60; S/02/60; S/29/60;	S/33/55; S/30/55; S/03/55; S/39/55;	92
10/65; 01/65; 19/65;	S/22/65; S/20/65; S/02/65; S/29/65;	S/22/70; S/20/70; S/02/70; S/29/70;	05
10/70; 01/70; 19/70;	10/75; 01/75; 19/75;	S/22/75; S/20/75; S/02/75; S/29/75;	09/Z
	10/80; 01/80; 19/80;	S/22/80; S/20/80; S/02/80; S/29/80;	
	10/90; 01/90; 19/90;	S/22/90; S/20/90; S/02/90; S/29/90;	
	10/95; 01/95; 19/95;	ES/80; ES/08;	
	HA/16; HA/61;	HA/26; HA/62;	
	25/50; 52/50; 25; 52;	37/50; 73/50;	
	27/50; 72/50;	35/50; 53/50; 35; 53;	
	L/21; L/12;		
	R/21; R/12;		
	O/21; O/12;		

**Verstärkungspaket**  
belastbar bis 200 kg pro Sitzeinheit

⚠ **Funktionsteile sind ausgenommen!!! (z.B. SVZ, QS, BC, ...)**  
nur mit 5-Gang-Federkern möglich!  
Sitzkonzept (Sano-Select) nicht möglich!

⚠ **Verstärkungspaket mit Trendline-Sitzkonzept nicht möglich!**




## Aufpreise Zubehör

Typ	Stoffmetrage pro Meter	Aufpreis je Seite für <b>Seitenboden im Originalstoff</b>	Aufpreis je Seite für <b>Seitenabschlussblende</b>	Aufpreis je Seite für <b>Funktions-Seitenabschlussblende</b>	Wurfkissen pro Stück	Kissen groß pro Stück	Nierenkissen pro Stück	Kissen 50 pro Stück	Kissen 50/30 pro Stück
-----	---------------------------	--	---	---	-------------------------	--------------------------	---------------------------	------------------------	---------------------------

\* + Versand

Bitte beachten Sie weitere Informationen auf Seite 4 dieser Zubehör-Preisliste!



Bestell-Nr.	lfdm / m <sup>2</sup>	SBO	SAB	SAB/FU	KI	KI/G	NIKI	KI/50	KI/50/30
	Stoffe (lfdm) liegen zwischen 1,35m bis 1,40m breit! Leder (m <sup>2</sup> ) nur ganze Häute lieferbar! Zuschnitte werden mit Verschnitt berechnet!	für feststehende Elemente ohne Funktion (Sofas, Zwischenbauelemente, ...)	für Funktionsteile mit Sitzverstellung (Sitzvorzug, Querschläfer, ...)	für Funktionsteile mit Rückenverstellung (99/ERV/2, ES/./RF, L././RFMT, R././RFMT, ...)	Füllung: HCS Kugelfasern und Polyschaum-Sticks			Federn-/Faser-Gemisch im Inlett	
		Bei Abschluss ohne Armlehne zwingend erforderlich!							
		Achtung: Nachträgliche Montage ist nur schwer möglich!	Achtung: Wird immer passend zum jeweils bestellten Modell gefertigt! Nachträgliche Montage ist nur schwer möglich!						

ca. Außenmaß in cm	--	--	3	3	40x40	55x55	62x32	50x50	50x30
ca. Stoffbedarf in m	--	0,60	0,70	1,00	0,65	0,90	0,90	0,80	0,65

STOFF									
Fremdstoff	-								
Stoffgruppe 6									
Stoffgruppe 7									
Stoffgruppe 8									
Stoffgruppe 9									
Stoffgruppe 10									
Stoffgruppe 11									
Stoffgruppe 12									
Q2 by Rohleder									

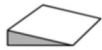
LEDER									
Arcade									
Lavita / Napoli									
Naomi									

Artikel	Lederpflegeset	Pflegeset "Active Line"	Armeilfuß	Stützfuß	Stützfuß	Stützfuß	Aufpreis je Holzfuß
* + Versand		by Höpke	Höhe 3,5cm	Höhe 6,5cm od. 9cm od. 12cm	Höhe 13,5cm od. 14,5cm od. 16,5cm	Höhe 18cm od. 19cm od. 22cm	<b>Sonder-normbeizton</b>
	pro Set	pro Set	je Fuß	je Fuß	je Fuß	je Fuß	
			Holz- oder Metallfuß möglich! Bitte entsprechend Modell- bzw. Fußbezeichnung angeben!				
Einzelbest. *							--

## Aufpreise Zubehör

Typ	Keilkissen pro Stück	Keilkissen <b>groß</b> pro Stück	Kopfrolle pro Stück	Aufpreis pro Stück für zusätzliche <b>Seiten- tasche</b>	Kopfstütze pro Stück	Nackenkissen mit Gegengewicht pro Stück	Kopfkissen mit Gegengewicht pro Stück
-----	-------------------------	--	------------------------	---	-------------------------	---	---

\* + Versand



Bestell-Nr.	Keilkissen	Keilkissen <b>groß</b>	KORO		KS-800	NAKI	KOKI	--	--
-------------	------------	---------------------------	------	--	--------	------	------	----	----

Bei Typen mit  
Kabelhand-  
schalter wird  
standardmäßig  
eine  
Seitentasche  
angebracht!

Bei Leder wird  
die Unterseite  
mit Anti-Rutsch-  
Gewebe  
verarbeitet!

**ACHTUNG:** Nur  
bei Modellen mit  
umpolstertem  
Rücken möglich!

**ACHTUNG:** Nur  
bei Modellen mit  
umpolstertem  
Rücken möglich!

**ACHTUNG:** Nur  
bei Modellen mit  
umpolstertem  
Rücken möglich!

ca. Außenmaß in cm	35x35x8	50x30x12	ø15x50	--	B 31/H 14/T 29	B 47/H 21/T 4,5	B 33/H 33/T 12	--	--
--------------------	---------	----------	--------	----	----------------	-----------------	----------------	----	----

ca. Stoffbedarf in m

STOFF								--	--
-------	--	--	--	--	--	--	--	----	----

Fremdstoff								--	--
------------	--	--	--	--	--	--	--	----	----

Stoffgruppe 6								--	--
---------------	--	--	--	--	--	--	--	----	----

Stoffgruppe 7								--	--
---------------	--	--	--	--	--	--	--	----	----

Stoffgruppe 8								--	--
---------------	--	--	--	--	--	--	--	----	----

Stoffgruppe 9								--	--
---------------	--	--	--	--	--	--	--	----	----

Stoffgruppe 10								--	--
----------------	--	--	--	--	--	--	--	----	----

Stoffgruppe 11								--	--
----------------	--	--	--	--	--	--	--	----	----

Stoffgruppe 12								--	--
----------------	--	--	--	--	--	--	--	----	----

Q2 by Rohleder								--	--
----------------	--	--	--	--	--	--	--	----	----

LEDER									
-------	--	--	--	--	--	--	--	--	--

Arcade								--	--
--------	--	--	--	--	--	--	--	----	----

Lavita / Napoli								--	--
-----------------	--	--	--	--	--	--	--	----	----

Naomi								--	--
-------	--	--	--	--	--	--	--	----	----

Artikel	Gleiter (Kunststoff)	Gleiter (Kunststoff)	Achtung: Nur für Typen <u>ohne</u> Funktion möglich. Funktionstypen nur auf Anfrage!	Gleiter (Kunststoff)	Rollen (Kunststoff)	Rollen (Kunststoff)	Stein-/ Parkettrollen (Kunststoff)	Stein-/ Parkettrollen (Kunststoff)
* + Versand	Höhe 1,5cm od. 2,5cm od. 3,5cm	Höhe 5cm ⇔		Höhe 6,5cm od. 9cm od. 12cm	Höhe 3,5cm	Höhe 5cm	Höhe 3,5cm	Höhe 5cm
	pro Stück	pro Stück		pro Stück	pro Stück	pro Stück	pro Stück	pro Stück

Einzelbest. *			--					--
---------------	--	--	----	--	--	--	--	----

an Stelle Gleiter 3,5cm	--		--	--				--
-------------------------	----	--	----	----	--	--	--	----

an Stelle Rollen 3,5cm	--	--	--	--	--			--
------------------------	----	----	----	----	----	--	--	----

# Aufpreis für Sondermaße - Kürzungen in der Breite



- Bei jedem Modell möglich!
- Bei Stoff- und Ledergarnituren!
- Mit -Sitzkonzept (Sano-Select) komplett möglich!

**⚠ Funktionsteile sind ausgenommen! (z.B. WA, RX, SVZ, QS, BC, KTV, RHV, RHV/STV, SRV...)**

**Aufpreis je Typ in Stoff und Leder**

Aufpreis für <b>Typen 1-sitzig</b>	Aufpreis für <b>Typen 2-sitzig / offene Abschlüsse</b>	Aufpreis für <b>Typen 3-sitzig / 2,5-sitzig</b>	Aufpreis für <b>Typen Hocker</b>
11/50; 10/50; 01/50; 19/50;	S/22/50; S/20/50; S/02/50; S/29/50;	S/33/60; S/30/60; S/03/60; S/39/60;	55
11/55; 10/55; 01/55; 19/55;	S/22/55; S/20/55; S/02/55; S/29/55;	S/33/50; S/30/50; S/03/50; S/39/50;	HO-65
11/60; 10/60; 01/60; 19/60;	S/22/60; S/20/60; S/02/60; S/29/60;	S/33/55; S/30/55; S/03/55; S/39/55;	WHO
10/65; 01/65; 19/65;	S/22/65; S/20/65; S/02/65; S/29/65;	S/22/70; S/20/70; S/02/70; S/29/70;	MHO
10/70; 01/70; 19/70;	* HA/16; * HA/61;	S/22/75; S/20/75; S/02/75; S/29/75;	HOBA
10/75; 01/75; 19/75;	* HA/26; * HA/62;	S/22/80; S/20/80; S/02/80; S/29/80;	
10/90; 01/90; 19/90;	25/50; 52/50; 25; 52;	S/22/90; S/20/90; S/02/90; S/29/90;	
AH/13; AH/31	35/50; 53/50; 35; 53;	CA/21; CA/12	
	27/50; 72/50;		
	37/50; 73/50;		
	* ES/80; * ES/08;		
	* R/21; * R/12; * O/21; * O/12		
	* L/21; * L/12; * CL/21; * CL/12		
	* Kürzung nur am Hockerteil!		

**⚠ Funktionsteile sind ausgenommen! (z.B. RE, WA, RX, EG, SVZ, QS, BF, BC, KTV, RHV, RHV/STV, SRV...)**

## Informationen zu SBO, SAB, SAB/FU



- Bei Abschluss ohne Armlehne zwingend erforderlich!
- Um die Stabilität sicherzustellen, ist es erforderlich, einen oder mehrere Stützfüße (gegen Berechnung) anzubringen.

- Die jeweiligen Aufpreise entnehmen Sie bitte der aktuellen Zubehörliste.

 **ACHTUNG:** Eine nachträgliche Montage ist nur schwer möglich!

### Seitenboden im Originalstoff (SBO):



Für feststehende Elemente ohne Funktion

(Sofas, Zwischenbauelemente, ...)

### Seitenabschlussblende (SAB):



Für Funktionsteile mit Sitzverstellung

(Sitzvorzug, Querschläfer, ...)



**ACHTUNG:** Eine optische Abweichung ist möglich, da immer passend zum jeweils bestellten Modell gefertigt wird.

### Seitenabschlussblende (SAB/FU):



Für Funktionsteile mit Rückenverstellung

(99/ERV/2, ES/.../RF, L/.../RFMT, R/.../RFMT, ...)



**ACHTUNG:** Eine optische Abweichung ist möglich, da immer passend zum jeweils bestellten Modell gefertigt wird.