

Einzeltypenprogramm



POLINOVA[®]
polstermöbel gmbh & co. kg

**Modellbeschreibung:**

- Gestell:** Hartholz und andere Holzwerkstoffe
Sitz: hochwertiger Polyätherschaum ummantelt mit Polstervlies auf dauerelastischen Wellenfedern
 2 verschiedene Sitzhöhen preisgleich wählbar / 42 oder 45 cm
 Sitztiefenverstellung für individuelle Sitztiefe / **gegen Aufpreis lieferbar**
- Rücken:** hochelastische Polstergurte mit hochwertigem Polyätherschaum
 Alle Typen sind im Rücken unecht bezogen!
Rücken echt gegen Aufpreis lieferbar
- Armteil:** mit Rasterverstellung / **gegen Aufpreis lieferbar**
- Liegefläche:** mit hochwertigem Matratzendrell bezogen / Metallgriff
Liegefläche echt gegen Aufpreis lieferbar
- Leder:** Modell ist nur einfarbig lieferbar

**ca. Massangaben in cm**

Höhe:	81 oder 84
Tiefe:	112
Sitzhöhe:	42 oder 45
Sitztiefe Standard:	67
Sitztiefe mit ST  :	52
Armlehne:	38

Fußausführungen preisgleich - Höhe ca. 8 cm oder 11 cm

Hinweis zu den wählbaren Füßen:
 Fußhöhe 8 cm = Sitzhöhe 42 cm
 Fußhöhe 11 cm = Sitzhöhe 45 cm



Metallfuß eckig chromfarbig
 E001-M03
 ca. 8 cm oder 11 cm



Metallfuß eckig schwarz
 E001-M01
 ca. 8 cm oder 11 cm



Buche Holzfuß eckig
 E001
 ca. 8 cm oder 11 cm

Farbtöne für wählbare Holzfarben

Buche natur



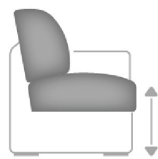
Buche antik



Buche schwarz



Eiche bianco

**Sitzhöhen preisgleich**


42 cm



45 cm



Metallfuß winklig chromfarbig
 W007-M03
 ca. 11 cm

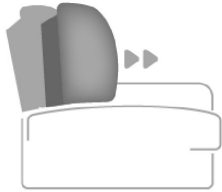


Metallfuß winklig schwarz
 W007-M01
 ca. 11 cm

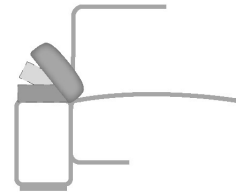
Bitte alle erforderlichen Vorgaben zu einer Bestellung beachten. Beginnen Sie Ihre Angaben mit der davorstehend linken Type. (Bitte Stellskizze mitsenden!)

Die Nahtverarbeitung oder Notwendigkeit zusätzlicher/geänderter Nähte kann im Vergleich zwischen der Stoff-/LederAusführung unterschiedlich ausfallen. Faltenbildung ist ein normaler Prozess. Diese stellt keinen Qualitätsmangel dar, sondern ist modellbedingt gewollt und eine warentypische Eigenschaft. Alle Maßangaben sind ca. Maße und können geringfügig abweichen. Ausführungen der abgebildeten Modelle sowie deren Skizzen sind unverbindlich und können sich ändern. Technische Änderungen an unseren Produkten behalten wir uns vor. Gleiches gilt für Preisirrtümer. Maßgebend ist der aktuelle Stand der Kollektion. Die Liegeflächen-Maße (falls Schlaffunktion im Typenplan vorhanden) sind in Kombination von einem Querschläfer mit Armlehne und Spitzecke (SE) angegeben und ändern sich geringfügig in Kombination mit anderen Typen. Holz ist ein Naturprodukt und eventuelle Farbabweichungen oder Maserungen können nicht beeinflusst werden und stellen keinen Reklamationsgrund dar.

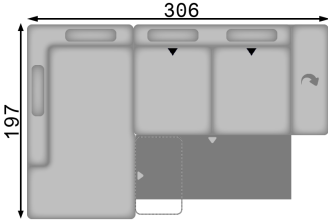
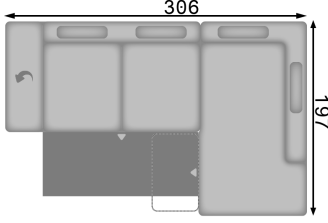
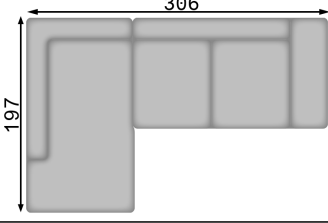
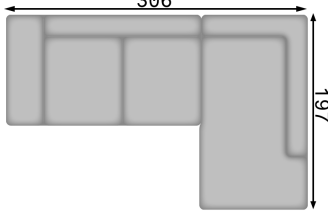
Hinweis für Träger von Herzschrittmachern: Alle eingebauten Elektromotoren entsprechen den DIN- und VDE Vorschriften. Wir empfehlen, um eventuellen Problemen vorzubeugen, den Arzt zu befragen.











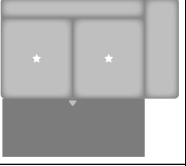
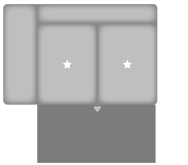
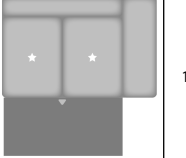
Beschreibung Funktionen**Sitztiefenverstellung (ST)  - gegen Aufpreis**












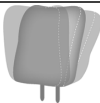
Durch leichtes Anheben und Vorziehen des Rückenkissens gestalten Sie eine weitere Sitztiefe.
In der jeweiligen Type nur komplett und nicht individuell bestellbar.







Armteil mit Rasterverstellung (AV) - gegen Aufpreis

möglich in allen Elementen mit Armlehne

Nr.	Artikel	Bild	Beschreibung	Preise										
				Stoff	100 Rücken echt	100 Rücken unecht	120 Rücken echt	120 Rücken unecht	140 Rücken echt	140 Rücken unecht	160 Rücken echt	160 Rücken unecht	180 Rücken echt	180 Rücken unecht
Kombinationen														
1	siehe Beschreibung		KSL 2KOSL KSR = 2-Sitzer Kombielement mit Schubkasten und Anstellhocker links, Kopfstützen links und rechts; KSL 3AR ST KSR AVR = 3-Sitzer mit Querschläfer-Funktion, Sitztiefenverstellung und Armteilverstellung rechts, Kopfstützen beidseitig											
2	siehe Beschreibung		AVL KSL 3AL KSR = 3-Sitzer mit Querschläfer-Funktion und Armteilverstellung links, Kopfstützen beidseitig; KSL 2KOSR KSR = 2-Sitzer Kombielement mit Schubkasten und Anstellhocker rechts, Kopfstützen links und rechts											
3	siehe Beschreibung		2KOL = 2-Sitzer Kombielement mit Anstellhocker links; 3R = 3-Sitzer mit Armlehne rechts											
4	siehe Beschreibung		3L = 3-Sitzer mit Armlehne links; 2KOR = 2-Sitzer Kombielement mit Anstellhocker rechts											

Nr.	Artikel	Bild	Nr.	Artikel	Bild	B	H	T	Beschreibung	Preise											
										Stoff	100 Rücken echt	100 Rücken unecht	120 Rücken echt	120 Rücken unecht	140 Rücken echt	140 Rücken unecht	160 Rücken echt	160 Rücken unecht	180 Rücken echt	180 Rücken unecht	
19	CanFL		20	CanFR		120	81 ODER 84	180	Canape mit aufklapbarem Bettkasten, Armlehne links oder rechts												
21	AhoL1,5		22	1,5AhoR		136	81 ODER 84	112	1,5-Sitzer mit Anstelhocker links oder rechts												
23	AhoFL1,5		24	1,5AhoFR		136	81 ODER 84	112	1,5-Sitzer mit Anstelhocker aufklappbar links oder rechts												
Zwischenelement																					
25	2,5EL					134	81 ODER 84	112	2,5-Sitzer, ohne Armlehnen												
26	2EL					108	81 ODER 84	112	2-Sitzer, ohne Armlehnen												
Ecke																					
27	SE					110	81 ODER 84	110	Spitzecke -keine Sitztiefenverstellung möglich-												
Bettcouch / Bett- /Liege- / Schlafsofa																					
28	3AL		29	3AR		198	81 ODER 84	112	3-Sitzer mit Querschläfer-Funktion, Armlehne links oder rechts Liegefläche: 219 x 132 cm												
30	2,5AL		31	2,5AR		172	81 ODER 84	112	2,5-Sitzer mit Querschläfer-Funktion, Armlehne links oder rechts Liegefläche: 201 x 132 cm												

Nr.	Artikel	Bild	Nr.	Artikel	Bild	B	H	T	Beschreibung	Preise											
										Stoff	100 Rücken echt	100 Rücken unecht	120 Rücken echt	120 Rücken unecht	140 Rücken echt	140 Rücken unecht	160 Rücken echt	160 Rücken unecht	180 Rücken echt	180 Rücken unecht	
32	2,5AEL					134	81 ODER 84	112	2,5-Sitzer mit Querschläfer-Funktion, ohne Armlehnen Liegefläche: 126 x 132 cm												
Hocker																					
33	Ho					60	42 ODER 45	60	Hocker												
34	HoF					60	42 ODER 45	60	Hocker, aufklappbar												
35	XXL Ho					135	42 ODER 45	63	XXL-Hocker												
36	XXL HoF					135	42 ODER 45	63	XXL-Hocker, aufklappbar												
Kissen																					
37	Kissen 40x40					40	40		Kissen												
38	Kissen 50x50					50	50		Kissen												
39	Kissen 40x40 (Stoff)					40	40		Kissen 40x40 (Stoff)												
40	Kissen 50x50 (Stoff)					50	50		Kissen 50x50 (Stoff)												
41	Nieren- u. Armlehnenkissen					58	25		Armlehnen- und Nierenkissen												
Kopfstütze																					
42	Kopfstütze KS					52	24	9	Kopfstütze verstellbar in Höhe und Neigung, inkl. KS-Vorrichtung - Ausnahmen siehe Typ: KSK												
43	Comfort-Kopfstütze CKS					44	32	10	Comfortkopfstütze verstellbar in Höhe und Neigung, inkl. Kopfstützensvorrichtung												

Nr.	Artikel	Bild	Nr.	Artikel	Bild	B	H	T	Beschreibung	Preise													
										Stoff	100 Rücken echt	100 Rücken unecht	120 Rücken echt	120 Rücken unecht	140 Rücken echt	140 Rücken unecht	160 Rücken echt	160 Rücken unecht	180 Rücken echt	180 Rücken unecht			
44	Kopfstütze klein KSK					48	24	9	Kopfstütze klein verstellbar in Höhe und Neigung, inkl. KS-Vorrichtung - Für Typen / Elemente Nr.: 11/12/26														
45	Aufpreis KS-Vorrichtung								nur KS-Vorrichtung pro Sitz *ohne Kopfstütze* (möglich an jeder Kopfstützenposition) Bitte genau angeben! (Hinweise in den Elementen beachten)														
Zubehör / Kleinteile																							
46	Aufpreis AV Armteilverstellung								Aufpreis je Armlehnenverstellung														
47	Aufpreis Sitztiefenverstellung								Aufpreis je Sitztiefenverstellung in der jeweiligen Type nur komplett lieferbar - nur bei ausgewählten Typen möglich (s. Piktogramm) -														
48	Aufpreis Liegefläche echt								Aufpreis für Liegefläche echt bezogen														
49	Leder 4,5m ²								nur ganze Häute (ca. 4,5m ²) Bitte beachten: Durch die vorhandenen Naturmerkmale können ca. 60-70% der Haut als Zuschnittfläche verwendet werden.														