

## P 5635

[P 5635]

Funktionen inklusive.

Die Einstellung der **Sitztiefe** lässt hier individuelle Sitzpositionen zu - aufrecht oder ganz entspannt. Die Seitenteile sind nach oben verstellbar und können so als bequeme Kopfstütze dienen. Der schmale Holzsockel wertet die geradlinig-elegante **Formensprache** auf. Der Fuß ist in verschiedenen Metallfarben erhältlich.



Federkern



Raster



Sitztiefe



Seitentell



Holzsockel



Kontrastnaht



Metallfarbe

# P 5635

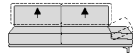
## Elemente mit Seitenteil rechts



**NL65R**  
Sofa mit Seitenteil mit  
Sitztiefen- und  
Seitenteilverstellung  
167/100/88/46



**NL75R**  
Sofa groß mit Seitenteil mit  
Sitztiefen- und  
Seitenteilverstellung  
187/100/88/46



**NL85R**  
Sofa groß mit Seitenteil mit  
Sitztiefen- und  
Seitenteilverstellung  
207/100/88/46

## Abschlusselemente rechts



**KL75R**  
Longchair mit Sitztiefen-  
und Seitenteilverstellung

114/179/88/46

## Kissen



**UN65.**  
Nierenkissen für  
Raster 65 cm

62/8/20/0



**UN75.**  
Nierenkissen für  
Raster 75 cm

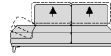
72/8/20/0



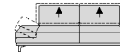
**UN85.**  
Nierenkissen für  
Raster 85 cm

82/8/20/0

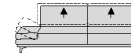
## Elemente mit Seitenteil links



**NL65L**  
Sofa mit Seitenteil mit  
Sitztiefen- und  
Seitenteilverstellung  
167/100/88/46



**NL75L**  
Sofa groß mit Seitenteil mit  
Sitztiefen- und  
Seitenteilverstellung  
187/100/88/46



**NL85L**  
Sofa groß mit Seitenteil mit  
Sitztiefen- und  
Seitenteilverstellung  
207/100/88/46

## Abschlusselemente links



**KL75L**  
Longchair mit Sitztiefen-  
und Seitenteilverstellung

114/179/88/46

## Hocker



**G75**  
Hocker

76/62/46/46



**G150**  
Hocker übergroß

151/62/46/46

# P 5635

## Flexible

### Sitztiefe

Bei allen Elementen mit dem Zusatz "L" kann der gesamte Rücken pro Sitz um einige Zentimeter nach hinten versetzt werden, um eine Vergrößerung der Sitztiefe zu erzielen. Die Gesamttiefe ändert sich.

## Flexible

### Seitenteile

Die Seitenteile sind serienmäßig klappbar und mit Rasterfunktion ausgestattet.

## Sockel

Der Sockel in Echtholz Eiche integriert sich wunderbar ins Design Ihres Möbelstücks.

## Metallfarben für Füße

Einige Füße können in den Ausführungen Chrom glänzend, Chrom matt, bronze, anthrazit oder schwarz bestellt werden. Bitte geben Sie die gewünschte Optik bei Ihrer Bestellung mit an.

## Fadenausführung

Das Modell ist in Leder und im Stoff S37 mit dem farblich abgesetztem Kontrastfaden stets mit dem dickeren, schön in sich verwebtem Forellengarn gefertigt. Siehe Bestellhinweise. Wird kein Kontrastfaden gewünscht, wird der Standardfaden verwendet.

## Bestellhinweise

### Flexible Seitenteile:

Bei den flexiblen Seitenteilen mit Rasterfunktion ist eine maximale Belastbarkeit bis zu 25 kg gewährleistet. Sie dienen nicht als Sitzgelegenheit.

### Rückenspannteile:

Alle Teile sind im Rücken echt bezogen.

### Seitenwangen:

Gegen Aufpreis sind die Seitenwangen im Original-Bezug statt Spannstoff lieferbar.

### Nahtbild:

Zier-, Kapp- oder Doppelnähte können in der Stoff- und Lederausführung unterschiedlich ausfallen. Herstellungsbedingt können in der Stoffausführung Nähte entfallen oder durch einfache Nähte ersetzt werden.

### Fadenausführung:

Das Modell wird in der Lederausführung und im Stoff S37 in Verbindung mit Kontrastfadenwunsch generell mit einem Forellengarn-Faden gefertigt. Dies ist ein stärkerer, schön in sich verwebter Faden.

### Kontrastfaden:

Dieses Modell ist in einigen Lederfarben auf Wunsch ohne Aufpreis mit farblich abgesetztem Kontrastfaden lieferbar. Die festgelegten Farben finden Sie auf dem Deckblatt der einzelnen Lederqualitäten in unserem Stoff-/Lederwagen. Bitte geben Sie immer die Kontrastfadennummer an, da sonst Ton in Ton geliefert wird.

### Empfehlung:

Wir empfehlen als Beistellmöbel die Tische der Modellsreihe 40024. Als Hockerablage für die Hocker empfehlen wir aus unserem Programm 10006 die Plexiglasabdeckung L011 oder eine Rollmatte.

### Alle angegebenen Maße sind ca.-Maße in cm.

**Änderungen behalten wir uns vor. Die Maße sind in Breite/Tiefe/Höhe/Sitzhöhe angegeben.**

Sitztiefe: ca. **61 cm** Sitztiefe, wenn Sitztiefenverstellung hinten: ca. **81 cm**

Gesamttiefe, wenn Sitztiefenverstellung hinten: ca. **112 cm**

Sitztiefe Longchair: ca. **140 cm**

Sitztiefe, wenn Sitztiefenverstellung hinten: ca. **160 cm**

Empfohlener Abstand zur Wand: ca. **20 cm**

Seitenteilbreite: ca. **36 cm**

Seitenteilhöhe mit Funktion: ca. **68 cm**

### Wellenbildung:

Stoff und Leder dehnen sich unter dem Einfluss des Körpergewichts mehr oder minder, wodurch sich „Wellen“ im Bezug bilden können. Diese optische Veränderung hat auf Gebrauch, Funktion und Lebensdauer keinen Einfluss und stellt keinen Sachmangel dar.

### Farbabweichungen:

Die Struktur vom Naturmaterial Holz ist von Lieferung zu Lieferung sehr unterschiedlich. Lieferungen nach Farbmuster sind daher grundsätzlich von Reklamationen und Umtausch ausgeschlossen. Wir bemühen uns um eine bestmögliche Übereinstimmung.

## Bestell-Checkliste

- Zusammenstellung und Bezug
- Metallfarbe für Füße
- Hocker/Hockerablage (Bestellhinweise)
- Kontrastfaden
- Nierenkissen

# P 5635

## Der Gestellaufbau des Polstermöbels

1. **Gestell** – Buche-Holzkonstruktion; Rücken: Metallkonstruktion
2. **Unterfederung Sitz** mit dauerelastischen Wellenfedern
3. **Polsteraufbau Sitz** – in ergoPUR-Schaum eingearbeiteter Federkern mit Diolenabdeckung
4. **Unterfederung Rücken** durch flexible Polstergurte und ergo-PUR-Schaum
5. **Polsteraufbau Rücken** aus ergoPUR-Schaum mit Diolenabdeckung



Das Design des hier abgebildeten Querschnitts entspricht nicht dem Modell dieses Katalogblattes.

## Polstermöbel aus Leidenschaft.

Ihr Modell ist das Werk deutscher Designer- und Ingenieurskunst. Über 65 Jahre Erfahrung stehen beim Familienunternehmen W.SCHILLIG für handwerkliches Können, richtungsweisende Ideen, ansprechendes Design und Know-how aus Deutschland. Das Ergebnis ist ein Polstermöbel mit garantiert erstklassigem Komfort und Liebe zum Detail. Bei der Auswahl der verwendeten Materialien achten wir auf Nachhaltigkeit und Ressourcenschonung.



Das RAL-Gütezeichen für Möbel steht für die Sicherheit, dass es sich um ein gesundes Möbelstück mit zuverlässig guter Qualität sowie formschönem Design handelt. Die Deutsche Gütegemeinschaft Möbel sorgt mit zahlreichen Tests dafür. Kontrollen sichern das Prüfsystem zusätzlich ab.



Anschluss an den DGM Klimapakt aus Verantwortungsbewusstsein gegenüber der Umwelt und den Klimazielen der Bundesregierung sowie der UN. Basis ist die CO2-Bilanz eines Unternehmens.

## Füße



Metallfuß glänzend  
versch. Metallfarben

FC4

### Metallfarben:

Sämtliche Fußausführungen sind in verschiedenen Metallfarben lieferbar. Bitte geben Sie die gewünschte Farbe bei Bestellung mit an.

### Pulverbeschichtung:

Die Farben bronze M56, anthrazit M95 und schwarz M99 sind Pulverbeschichtungen.

### Füße und Fußbodenschutz:

Bei sehr schlanken Möbelfüßen in gewollt filigraner Optik und mit kleiner Gleiterfläche, kommt es zu einem erhöhten Druck auf den Boden. Wir empfehlen, Möbelgleiter aus Filz oder eine andere geeignete Unterlage, als Schutz vor Kratzern und Druckstellen bei empfindlichen und/oder

weichen Böden anzubringen. Auch wenn Sie das Möbelstück kaum verrutschen, kann es zusätzlich hilfreich sein, einen Teppichboden oder Läufer unterzulegen.

## Mögliche Metallfarben



Chrom glzd.  
M20

Chrom matt  
M21

bronze  
M56

anthrazit  
M95

schwarz  
M99



# P 5635




Typen-Nr:														
	<b>NL 65R re</b> <b>NL 65L li</b>	<b>NL 75R re</b> <b>NL 75L li</b>	<b>NL 85R re</b> <b>NL 85L li</b>	<b>KL 75R re</b> <b>KL 75L li</b>					<b>G 75</b>	<b>G 150</b>	<b>UN 65.</b>	<b>UN 75.</b>	<b>UN 85.</b>	<b>Z</b>
	Sofa mit Seitenteil mit Sitztiefen- und Seitenteilverstellung	Sofa groß mit Seitenteil mit Sitztiefen- und Seitenteilverstellung	Sofa groß mit Seitenteil mit Sitztiefen- und Seitenteilverstellung	Longchair mit Sitztiefen- und Seitenteilverstellung					Hocker	Hocker übergroß	Nierenkissen für Raster 65 cm	Nierenkissen für Raster 75 cm	Nierenkissen für Raster 85 cm	Sockellfuß
ca. Maße in cm B / T / H / SH	167/100/88/46	187/100/88/46	207/100/88/46	114/179/88/46	76/62/46/46	151/62/46/46	62/8/20/0	72/8/20/0	82/8/20/0					

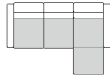
## Lederklassen

- LK10
- LK20
- LK30
- LK40
- LK50
- LK60
- LK70
- LK80
- LK90
- LK100
- LK110
- LK120

*Bedarf in m <sup>2</sup>	10,50	12,00	13,00	10,50	2,50	4,00	1,00	1,00	1,00
Preis bei eingesandtem Leder									



# P 5635



Typen-Nr:

NL 75L II - KL 75R re

Eckzusammenstellung

ca. Maße in cm  
B / T / H / SH

301/179/88/46

## Lederklassen

LK10

LK20

LK30

LK40

LK50

LK60

LK70

LK80

LK90

LK100


LK110

LK120

\*Bedarf in m<sup>2</sup>

22,50

Preis bei eingesandtem Leder

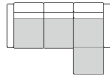


# P 5635



Typen-Nr:										
	NL 65R re NL 65L li	NL 75R re NL 75L li	NL 85R re NL 85L li	KL 75R re KL 75L li	G 75	G 150	UN 65.	UN 75.	UN 85.	Z
	Sofa mit Seitenteil mit Sitztiefen- und Seitenteilverstellung	Sofa groß mit Seitenteil mit Sitztiefen- und Seitenteilverstellung	Sofa groß mit Seitenteil mit Sitztiefen- und Seitenteilverstellung	Longchair mit Sitztiefen- und Seitenteilverstellung	Hocker	Hocker übergroß	Nierenkissen für Raster 65 cm	Nierenkissen für Raster 75 cm	Nierenkissen für Raster 85 cm	Sockellfuß
ca. Maße in cm B / T / H / SH	167/100/88/46	187/100/88/46	207/100/88/46	114/179/88/46	76/62/46/46	151/62/46/46	62/8/20/0	72/8/20/0	82/8/20/0	
<b>Stoffklassen</b>										
SK10										
SK20										
SK30										
SK40										
SK50										
SK60										
SK70										
SK80										
SK90										
SK100										
SK110										
SK120										
*Bedarf in laufende Meter	5,50	6,00	6,50	5,50	1,50	3,00	1,00	1,00	1,00	
Preis bei eingesandtem Stoff										

# P 5635



Typen-Nr:

NL 75L II - KL 75R re

Eckzusammenstellung

ca. Maße in cm  
B / T / H / SH

301/179/88/46

## Stoffklassen

SK10

SK20

SK30

SK40

SK50

SK60

SK70

SK80

SK90

SK100

SK110

SK120

\*Bedarf in laufende Meter  
Preis bei eingesandtem Stoff

11,50

