



TREND
LINE

KS23 Mindel



Inhaltsverzeichnis:

Seite 2	Bestellhinweise - Allgemeines
Seite 3-5	Bestellhinweise - Wichtige Informationen für jede Bestellung!
Seite 6	Sessel & Sofas mit 2 Armlehnen / Canape - mit Funktion
Seite 7	Elemente & Sofas mit einer Armlehne - mit Funktion
Seite 8	Zwischenelemente ohne Armlehne - mit Funktion
Seite 9	Abschlusselemente ohne Armlehne - mit Funktion
Seite 10	Longchair / Eckelemente - mit Funktion / Hocker
Seite 11	Aufpreise (z.B. Fußstütze ...)
Seite 12	Kombinations-Beispiele
im Anhang	Abbildungen / Detailbilder

Typen-Darstellung sind schematisch und beinhalten keine Modellspezifikation.
Abweichungen bzw. Korrektur von irrtümlichen Angaben behalten wir uns vor.



MADE IN GERMANY

Komplett handgemacht in Deutschland:
ZUSCHNITT, NÄHEN, POLSTERN



Stand 19.12.2022

Seite 1 von 12



TREND
LINE

KS23 Mindel

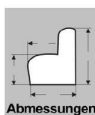
Bestellhinweise:



- Wichtige Informationen für den Verkauf!

- Gestell:** - Massives Holzgestell, alle tragenden Teile aus Buchenholz bzw. Tischlerplatte.
- Seitenwangen mit Werkstoffplatte. Gestelle verleimt und gedübelt.
- Sitz:** - Sitz in graziler Optik
- Sitzkonzept "Trendline" --> **ACHTUNG:** Verstärkungspaket nicht möglich!
mit Sitzvarianten "SOFT", "MEDIUM" und "KOMFORT" (s. S. 5)
- Rücken:** - Rückenkissen (Spitzkissen) sind befestigt und leger bezogen
- **Rückenteile sind standardmäßig mit Kopfteilverstellung (KTV)!**
- **ACHTUNG:** Bei aufgeklappter KTV erhöht sich die Gesamthöhe um ca. 14 cm!
- Rückenteile sind optional in der Sitztiefe verstellbar (STV) und immer im Rücken echt bezogen
- Polyschaumkissen und Fillauflage
- Armlehne:** - Gummigurtunterfederung, Polyschaumabdeckung
- bodenfreies Armteil - Polyschaumkissen und Fillauflage - leger gepolstert
- Fußausführung:** - Alubügel F530, schwarz matt - Metallkufe F536, schwarz matt
- Alubügel F532, chrono - Metallkufe F537, chrono
- Metallfuß F150, schwarz matt - Buche-Holzfuß F220 *1), schräg
- Metallfuß F151, chrono - Eiche-Holzfuß *F221, schräg
- Holzfarben:** - P4 - kirschbaumfarbig | P11 - wengefarbig | P16 RAL 9005 - schwarz | P40 - natur | P43 - eichefarbig rustikal
(andere Normbeiztöne gegen Aufpreis möglich!) * 1) bitte bei Bestellung Beizton angeben!
- Fußstütze:** - Eichefuß *F221 nur in den Farben "natur geölt" und "bianco geölt" möglich!
- Funktion muss frei herauschwingen können, einbaufähig in alle Elementbreiten
- Belastbar bis 15 kg
- Rückenspannteile:** - immer im Original- Stoff bzw. -Leder bezogen
- Seitenwangen:** - in Futterstoff
- gegen Aufpreis: Seitenboden im Original-Stoff - Aufpreis siehe Zubehörliste
- gegen Aufpreis: Seitenabschlussblende (SAB) - Aufpreis siehe Zubehörliste
- Bezug:** - Modell ist in Stoff und Leder lieferbar. - **Streifen- und Karostoffe nicht möglich!**
- Nähte:** - Bei Ledergarnituren sind veränderte Zuschnitte und Nahtbilder gegenüber Stoffverarbeitung üblich.
- Zier-, Kapp- oder Doppelnähte können in der Stoff- oder Lederausführung unterschiedlich ausfallen.
- Herstellungsbedingt können in der Stoffausführung Nähte entfallen oder durch einfache Nähte ersetzt werden.
- Allgemeines:** - moderne, bodenfreie, leger gearbeitete Garnitur mit gewollter Faltenbildung
- vorspannlose, legere Verarbeitung
- Bitte beachten Sie, dass bei bodenfreien Modellen eventuell zusätzliche eine Metallkufe, ein Alu-Bügel oder zwei Füße gebraucht werden.
Wenn Sie zusätzliche Einzelelemente oder Sofas ohne Armlehnen als Zwischenbauteile verwenden, kann es sein, dass die Tragfähigkeit der Polstermöbel nicht gewährleistet ist. Um die Stabilität sicher zu stellen, ist es erforderlich, eine oder mehrere Metallkufen unter zu bauen. Im Einzelfall können Sie die genaue Anzahl und den Preis der benötigten Zusatzkufe bei unserer Sachbearbeitung erfragen.
- RüsCHFalten sind modellbedingt
- Faltenbildung in Sitz und Rücken sind modellbedingt und stellen keinen Grund zur Beanstandung dar!
- Wellen- oder Muldenbildung im Gebrauch sind je nach Bezugsart warentypisch.
- **Optische und polstertechnische Abweichungen zwischen fest gepolsterten Typen und baugleichen Funktionstypen sind technisch nicht zu vermeiden!**

Abmessungen:



Gesamtbreite: siehe Preisliste "Außenmaß"

Gesamthöhe:	86 oder 88 cm
Gesamttiefe:	110 cm
Sitzhöhe:	43 oder 45 cm
Sitztiefe:	mit STV 51-64 cm ohne STV 64 cm

- * Die Gesamthöhe ist an die Sitzhöhe gekoppelt

Typen-Darstellung sind schematisch und beinhalten keine Modellspezifikation.
Abweichungen bzw. Korrektur von irrtümlichen Angaben behalten wir uns vor.

MADE IN GERMANY

Komplett handgemacht in Deutschland:
ZUSCHNITT, NÄHEN, POLSTERN



Stand 19.12.2022

Seite 2 von 12



TREND
LINE

KS23 Mindel

Bestellhinweise:



- Wichtige Informationen für den Verkauf!

Modellname /-nummer:

Ella



324 (SH=43cm)

325 (SH=45cm)

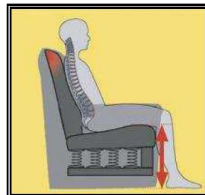
Seitenansicht Rückenteil mit STV



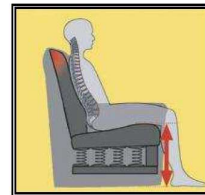
Rückenteile sind standardmäßig im oberen Teil manuell rasterbar (KTV) und in der Sitztiefe optional verstellbar (STV)

Sitzhöhe (SH):

43cm



45cm





Bestellhinweise:



- Wichtige Informationen für den Verkauf!

Fußausführung:

F 530



Alu-Bügel, schwarz matt

F 532



Alu-Bügel, chrono

F536

Metallkufe, schwarz matt



F537

Metallkufe, chrono



F150

Metallfuß, schwarz matt



F151

Metallfuß, chrono



F220 *1)

Buche-Holzfuß, schräg



***F221**

Eiche-Holzfuß, schräg



***1) bitte bei Bestellung Beizton angeben!**

P4 - kirschbaumfarbig | P11 - wengefarbig | P16 RAL 9005 - schwarz | P40 - natur | P43 - eichefarbig rustikal
(andere Normbeiztöne gegen Aufpreis möglich!)

Eichefuß *F221 nur in den Farben "natur geölt" und "bianco geölt" möglich!



TREND
LINE

KS23 Mindel

Bestellhinweise:



- **Wichtige Informationen für den Verkauf!**

* Sitzkonzept Trendline (SK):



* Verstärkungspaket **nicht** möglich!

Standard



TrendLine Sitzkomfort
„SOFT“

- 1 Gestell aus Buche-Holzwerkstoffen
- 2 Unterfederung Sitz mit dauerelastischen Metall-Wellenfedern
- 3 Sitzpolster aus Polyurethan-Schaum im RG 40 kg
- 4 Unterfederung Rücken durch flexible Polstergurte
- 5 Unterfederung Rücken durch Polyurethan-Schaum
- 6 Rückenpolster aus formgeschnittenem Polyurethan-Schaum
- 7 Dielenabdeckung im Bezug vernäht



Wird nichts bei der Bestellung angegeben, wird automatisch "SOFT" geliefert!

Aufpreis



TrendLine Sitzkomfort
„MEDIUM“

- 1 Gestell aus Buche-Holzwerkstoffen
- 2 Unterfederung Sitz mit dauerelastischen Metall-Wellenfedern
- 3 Sitzpolster mit Bonellfederkern und PU-Schaumstoffabdeckung
- 4 Unterfederung Rücken durch flexible Polstergurte
- 5 Unterfederung Rücken durch Polyurethan-Schaum
- 6 Rückenpolster aus formgeschnittenem Polyurethan-Schaum
- 7 Dielenabdeckung im Bezug vernäht

Aufpreis



TrendLine Sitzkomfort
„KOMFORT“

- 1 Gestell aus Buche-Holzwerkstoffen
- 2 Unterfederung Sitz mit dauerelastischen Metall-Wellenfedern
- 3 Sitzpolster mit Taschenfederkern und PU-Schaumstoffabdeckung
- 4 Unterfederung Rücken durch flexible Polstergurte
- 5 Unterfederung Rücken durch Polyurethan-Schaum
- 6 Rückenpolster aus formgeschnittenem Polyurethan-Schaum
- 7 Dielenabdeckung im Bezug vernäht

KS23 Mindel

Sessel & Sofas mit 2 Armlehnen & Canape (mit Funktion)

Typ	Sessel 1-sitzig Sitzraster 66cm	Funktions- Sessel STV 1-sitzig Sitzraster 66cm	Sofa 2-sitzig Sitzraster 66cm	Funktions- Sofa STV 2-sitzig Sitzraster 66cm	Sofa 2,5-sitzig Sitzraster 82cm	Funktions- Sofa STV 2,5-sitzig Sitzraster 82cm	Canape 3-sitzig Sitzraster 66cm	Funktions- Canape STV 3-sitzig Sitzraster 66cm
bei Stoff:	Rücken echt	Rücken echt	Rücken echt	Rücken echt	Rücken echt	Rücken echt	Rücken echt	Rücken echt



AT beidseitig



AT links



AT beidseitig



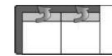
AT beidseitig



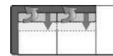
AT beidseitig



AT beidseitig

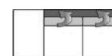


AT links



AT links

Bestell-Nr.	11/65/KTV	11/65/.. ..KTV/STV	S/22/65/KTV	S/22/65/.. ..KTV/STV	S/22/80/KTV	S/22/80/.. ..KTV/STV	--	CA/21/KTV	CA/21/.. ..KTV/STV
--------------------	------------------	-------------------------------	--------------------	---------------------------------	--------------------	---------------------------------	----	------------------	-------------------------------



AT rechts



AT rechts

Bestell-Nr.	--	CA/12/KTV	CA/12/.. ..KTV/STV
	inkl. manueller Kopfteil- verstellung!	inkl. manueller Kopfteil- verstellung und Sitztiefen- verstellung!	inkl. manueller Kopfteil- verstellung! inkl. manueller Kopfteil- verstellung und Sitztiefen- verstellung!

Fußstütze (FS/M) nur an Armteilseite
möglich!

ca. Außenmaß in cm	106	106	172	172	204	204	--	204	204
--------------------	-----	-----	-----	-----	-----	-----	----	-----	-----

ca. Stoffbedarf in m

STOFF

Fremdstoff							--		
Stoffgruppe 6							--		
Stoffgruppe 7							--		
Stoffgruppe 8							--		
Stoffgruppe 9							--		
Stoffgruppe 10							--		
Stoffgruppe 11							--		
Stoffgruppe 12							--		
Q2 by Rohleder							--		

LEDER - alle Typen mit "RÜCKEN ECHT"

Casay / Arcade							--		
Lavita / Napoli							--		
Naomi							--		

Aufpreis für TRENDLINE-Sitzkonzept ...

Medium FK-S							--		
Komfort TFK-S							--		

KS23 Mindel

Elemente & Sofas mit einer Armlehne (mit Funktion)

Typ	Element 1-sitzig Sitzraster 66cm	Funktions- Element STV 1-sitzig Sitzraster 66cm	Sofa 2-sitzig Sitzraster 66cm	Funktions- Sofa STV 2-sitzig Sitzraster 66cm	Sofa 2,5-sitzig Sitzraster 82cm	Funktions- Sofa STV 2,5-sitzig Sitzraster 82cm			
bei Stoff:	Rücken echt	Rücken echt	Rücken echt	Rücken echt	Rücken echt	Rücken echt			



AT links



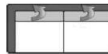
AT links



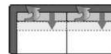
AT links



AT links



AT links



AT links

Bestell-Nr.	10/65/KTV	10/65/.. ..KTV/STV	S/20/65/KTV	S/20/65/.. ..KTV/STV	S/20/80/KTV	S/20/80/.. ..KTV/STV	--	--	--
--------------------	------------------	-------------------------------------	--------------------	---------------------------------------	--------------------	---------------------------------------	----	----	----



AT rechts



AT rechts



AT rechts



AT rechts



AT rechts



AT rechts

Bestell-Nr.	01/65/KTV	01/65/.. ..KTV/STV	S/02/65/KTV	S/02/65/.. ..KTV/STV	S/02/80/KTV	S/02/80/.. ..KTV/STV	--	--	--
	inkl. manueller Kopfteil- verstellung!	inkl. manueller Kopfteil- verstellung und Sitztiefen- verstellung!	inkl. manueller Kopfteil- verstellung!	inkl. manueller Kopfteil- verstellung und Sitztiefen- verstellung!	inkl. manueller Kopfteil- verstellung!	inkl. manueller Kopfteil- verstellung und Sitztiefen- verstellung!			

ca. Außenmaß in cm	86	86	152	152	184	184	--	--	--
--------------------	----	----	-----	-----	-----	-----	----	----	----

ca. Stoffbedarf in m

STOFF

Fremdstoff							--	--	--
Stoffgruppe 6							--	--	--
Stoffgruppe 7							--	--	--
Stoffgruppe 8							--	--	--
Stoffgruppe 9							--	--	--
Stoffgruppe 10							--	--	--
Stoffgruppe 11							--	--	--
Stoffgruppe 12							--	--	--
Q2 by Rohleder							--	--	--

LEDER - alle Typen mit "RÜCKEN ECHT"







Casay / Arcade							--	--	--
Lavita / Napoli							--	--	--
Naomi							--	--	--

Aufpreis für TRENDLINE-Sitzkonzept ...

Medium FK-S							--	--	--
Komfort TFK-S							--	--	--

KS23 Mindel

Zwischenelemente ohne Armlehnen (mit Funktion)

Typ	Element 1-sitzig Sitzraster 66cm	Funktions- Element STV 1-sitzig Sitzraster 66cm	Sofa 2-sitzig Sitzraster 66cm	Funktions- Sofa STV 2-sitzig Sitzraster 66cm	Sofa 2,5-sitzig Sitzraster 82cm	Funktions- Sofa STV 2,5-sitzig Sitzraster 82cm			
bei Stoff:	Rücken echt	Rücken echt	Rücken echt	Rücken echt	Rücken echt	Rücken echt			
									
	ohne AT	ohne AT	ohne AT	ohne AT	ohne AT	ohne AT			
Bestell-Nr.	19/65/KTV	19/65/.. ..KTV/STV	S/29/65/KTV	S/29/65/.. ..KTV/STV	S/29/80/KTV	S/29/80/.. ..KTV/STV	--	--	--

Bestell-Nr.							--	--	--
	inkl. manueller Kopfteil- verstellung!	inkl. manueller Kopfteilver- stellung und Sitztiefen- verstellung!	inkl. manueller Kopfteil- verstellung!	inkl. manueller Kopfteilver- stellung und Sitztiefen- verstellung!	inkl. manueller Kopfteil- verstellung!	inkl. manueller Kopfteilver- stellung und Sitztiefen- verstellung!			

ca. Außenmaß in cm	66	66	132	132	164	164	--	--	--
--------------------	----	----	-----	-----	-----	-----	----	----	----

ca. Stoffbedarf in m

STOFF									
Fremdstoff							--	--	--
Stoffgruppe 6							--	--	--
Stoffgruppe 7							--	--	--
Stoffgruppe 8							--	--	--
Stoffgruppe 9							--	--	--
Stoffgruppe 10							--	--	--
Stoffgruppe 11							--	--	--
Stoffgruppe 12							--	--	--
Q2 by Rohleder							--	--	--

LEDER - alle Typen mit "RÜCKEN ECHT"



Casay / Arcade							--	--	--
Lavita / Napoli							--	--	--
Naomi							--	--	--



Aufpreis für TRENDLINE-Sitzkonzept ...

Medium FK-S							--	--	--
Komfort TFK-S							--	--	--

KS23 Mindel

Abschlusselemente ohne Armlehnen (mit Funktion)

Typ	Hocker- abschluss 1-sitzig	Funktions- Hocker- abschluss STV 1-sitzig							
bei Stoff:	Rücken echt Sitzraster 82cm	Rücken echt Sitzraster 82cm							
									
	links	links							
Bestell-Nr.	HA/16/KTV	HA/16/.. ..KTV/STV	--	--	--	--	--	--	--

									
	rechts	rechts							
Bestell-Nr.	HA/61/KTV	HA/61/.. ..KTV/STV	--	--	--	--	--	--	--
	inkl. manueller Kopfteil- verstellung!	inkl. manueller Kopfteilver- stellung und Sitztiefen- verstellung!							

ca. Außenmaß in cm	132	132	--	--	--	--	--	--	--
--------------------	-----	-----	----	----	----	----	----	----	----

ca. Stoffbedarf in m

STOFF									
Fremdstoff			--	--	--	--	--	--	--
Stoffgruppe 6			--	--	--	--	--	--	--
Stoffgruppe 7			--	--	--	--	--	--	--
Stoffgruppe 8			--	--	--	--	--	--	--
Stoffgruppe 9			--	--	--	--	--	--	--
Stoffgruppe 10			--	--	--	--	--	--	--
Stoffgruppe 11			--	--	--	--	--	--	--
Stoffgruppe 12			--	--	--	--	--	--	--
Q2 by Rohleder			--	--	--	--	--	--	--

LEDER - alle Typen mit "RÜCKEN ECHT"

Casay / Arcade			--	--	--	--	--	--	--
Lavita / Napoli			--	--	--	--	--	--	--
Naomi			--	--	--	--	--	--	--









Aufpreis für TRENDLINE-Sitzkonzept ...

Medium FK-S			--	--	--	--	--	--	--
Komfort TFK-S			--	--	--	--	--	--	--

KS23 Mindel

Longchair / Eckelemente (mit Funktion)

Hocker

Typ	Club-Longchair	Funktions-Club Longchair	Infos Longchair	Club-Longchair XL	Funktions-Eckteil KTV	Hockerbank
bei Stoff:	1,5-sitzig Sitzraster 82cm Rücken echt	*motorisch Rücken echt Sitzraster 82cm	mit Relaxfunktion motorisch * und mit eingebauter Sensorsteuerung (Touch it Technology) davorstehend links od. rechts, armteilseitig innenliegend! Rücken und Sitz können mittels Motor in die gewünschte Position gebracht werden / Wandfrei.	1,5-sitzig Sitzraster 82cm Rücken echt	1-sitzig Rücken echt	
						
Bestell-Nr.	CL/21/KTV	CL/21/RFMT/..KTV		CL/21/XL/KTV	09/KTV/2	HOBA
						
Bestell-Nr.	CL/12/KTV	CL/12/RFMT/..KTV		CL/12/XL/KTV		
	inkl. manueller Kopfteilverstellung!	inkl. manueller Kopfteilverstellung!	ca. Liegefläche ausgezogen:	inkl. manueller Kopfteilverstellung!	inkl. manueller Kopfteilverstellung!	Nur die Variante Medium FK-Sitz möglich!
ca. Liegefläche:	143x82cm	143x82cm	220x82cm	173x82cm		Komfort FK-Sitz nicht möglich!
ca. Außenmaß in cm	102x187	102x187	--	102x217	--	110x110
						90x60

ca. Stoffbedarf in m

STOFF

Fremdstoff	Stoffgruppe 6	Stoffgruppe 7	Stoffgruppe 8	Stoffgruppe 9	Stoffgruppe 10	Stoffgruppe 11	Stoffgruppe 12	Q2 by Rohleder

LEDER - alle Typen mit "RÜCKEN ECHT"

Casay / Arcade	Lavita / Napoli	Naomi
--	--	--

Aufpreis für TRENDLINE-Sitzkonzept ...

Medium FK-S	Komfort TFK-S
--	--
--	--

nicht lieferbar!

KS23 Mindel

Aufpreise

Typ	Aufpreis für Fußstütze	Aufpreis für Nierenkissen
bei Stoff:	motorisch * und mit eingebauter Sensorsteuerung (Touch it Technology) seitlich am Sitz innenliegend!	pro Stück

Bestell-Nr.	FS/M	--	NKI	--	--	--	--	--	--
	pro Sitz								
	max. Belastbarkeit 15 kg !!!								

Bestell-Nr.	Bitte bei Bestellung die genaue Sitzposition angeben! Fußstütze ist an Armteil- bzw. Anstellseite möglich!	--	--	--	--	--	--	--	--
--------------------	--	----	----	----	----	----	----	----	----

ca. Außenmaß in cm	55x30	--	--	--	--	--	--	--	--
--------------------	-------	----	----	----	----	----	----	----	----

ca. Stoffbedarf in m

STOFF		--	--	--	--	--	--	--	--
Fremdstoff		--	--	--	--	--	--	--	--
Stoffgruppe 6		--	--	--	--	--	--	--	--
Stoffgruppe 7		--	--	--	--	--	--	--	--
Stoffgruppe 8		--	--	--	--	--	--	--	--
Stoffgruppe 9		--	--	--	--	--	--	--	--
Stoffgruppe 10		--	--	--	--	--	--	--	--
Stoffgruppe 11		--	--	--	--	--	--	--	--
Stoffgruppe 12		--	--	--	--	--	--	--	--
Q2 by Rohleder		--	--	--	--	--	--	--	--

LEDER - alle Typen mit "RÜCKEN ECHT"

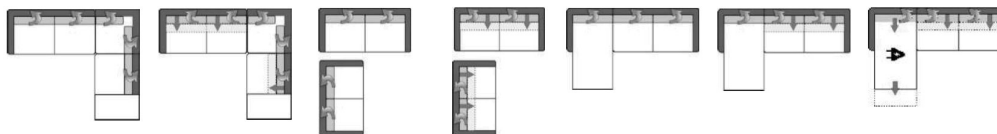
Casay / Arcade	--	--	--	--	--	--	--	--	--
Lavita / Napoli	--	--	--	--	--	--	--	--	--
Naomi	--	--	--	--	--	--	--	--	--

Aufpreis für TRENDLINE-Sitzkonzept ...

Medium FK-S	--	--	--	--	--	--	--	--	--
Komfort TFK-S	--	--	--	--	--	--	--	--	--

KS23 Mindel

Kombinations-Beispiele



Zusammenstellung:	S/20/80/KTV 09/KTV/2 HA/61/KTV	S/20/80/.. ..KTV/STV 09/KTV/2 HA/61/.. <u>..KTV/STV</u>	S/22/80/.. ..KTV S/22/65/.. ..KTV	S/22/80/.. ..KTV/STV S/22/65/.. ..KTV/STV	CL/21/KTV S/02/80/.. ..KTV	CL/21/KTV S/02/80/.. ..KTV/STV	CL/21/.. ../RFMT/KTV S/02/80/.. ../KTV/STV
-------------------	--------------------------------------	---	--	--	----------------------------------	--------------------------------------	---

Detailinformationen siehe Einzeltyp bzw. Typenspalte!

ca. Platzbedarf in cm	273x221	273x221	--	--	166x286	166x286	166x286	--	--
-----------------------	---------	---------	----	----	---------	---------	---------	----	----

ca. Stoffbedarf in m

STOFF

Fremdstoff								--	--
Stoffgruppe 6								--	--
Stoffgruppe 7								--	--
Stoffgruppe 8								--	--
Stoffgruppe 9								--	--
Stoffgruppe 10								--	--
Stoffgruppe 11								--	--
Stoffgruppe 12								--	--
Q2 by Rohleder								--	--

LEDER - alle Typen mit "RÜCKEN ECHT"

Casay / Arcade								--	--
Lavita / Napoli								--	--
Naomi								--	--

Aufpreis für TRENDLINE-Sitzkonzept ...

Medium FK-S								--	--
Komfort TFK-S								--	--

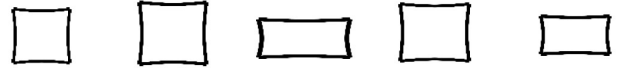
KS23 Mindel



* Die Versand- und Verpackungskosten für Stoffmetragen, Lederzuschnitte und Zubehör/Ergänzungen/Kleinteile (z.B. Kissen, Pflegesets, Rollen, Gleiter, ...) gehen grundsätzlich zu Lasten des Bestellers.

Aufpreise Zubehör

Typ	Stoffmetrage	Aufpreis je Seite für	Aufpreis je Seite für	Aufpreis je Seite für	Wurfkissen	Kissen groß	Nierenkissen	Kissen 50	Kissen 50/30
* + Versand	pro Meter	Seitenboden in Originalstoff	Seitenabschlussblende	Funktions-Seitenabschlussblende	pro Stück	pro Stück	pro Stück	pro Stück	pro Stück



Bestell-Nr.	lfdm / m ²	SBO	SAB	SAB/FU	KI	KI/G	NIKI	KI/50	KI/50/30
	Stoffe (lfdm) liegen zwischen 1,35m bis 1,40m breit! Leder (m ²) nur ganze Häute lieferbar! Zuschnitte werden mit Verschnitt berechnet!	für feststehende Elemente ohne Funktion (Sofas, Zwischenbauelemente, ...)	für Funktionsteile mit Sitzverstellung (Sitzvorzug, Querschläfer, ...)	für Funktionsteile mit Rückenverstellung (98/ERV/2, 99/ERV/2, ES/./RF, L././RFMT, R././RFMT, ...)	Füllung: HCS Kugelfasern und Polyschaum-Sticks			Federn-/Faser-Gemisch im Inlett	
ca. Außenmaß in cm	--	--	3	3	40x40	55x55	62x32	50x50	50x30
ca. Stoffbedarf in m	--	0,60	0,70	1,00	0,65	0,90	0,90	0,80	0,65

Bei Abschluss ohne Armlehne zwingend erforderlich!

Achtung: Nachträgliche Montage ist nur schwer möglich!

Achtung: Wird immer passend zum jeweils bestellten Modell gefertigt! Nachträgliche Montage ist nur schwer möglich!

STOFF

Fremdstoff	-								
Stoffgruppe 6									
Stoffgruppe 7									
Stoffgruppe 8									
Stoffgruppe 9									
Stoffgruppe 10									
Stoffgruppe 11									
Stoffgruppe 12									
Q2 by Rohleder									

LEDER

Casay / Arcade									
Lavita / Napoli									
Naomi									

Artikel	Lederpflegeset	Pflegeset "Active Line"	Armteilfuß	Stützfuß	Stützfuß	Stützfuß	Aufpreis je Holzfuß
* + Versand		by Höpke	Höhe 3,5cm	Höhe 6,5cm od. 9cm od. 12cm	Höhe 13,5cm od. 14,5cm od. 16,5cm	Höhe 18cm od. 19cm od. 22cm	Sondernormbeizton
	pro Set	pro Set	je Fuß	je Fuß	je Fuß	je Fuß	

Holz- oder Metallfuß möglich! Bitte entsprechend Modell- bzw. Fußbezeichnung angeben!

Einzelbest. *							--	--
---------------	--	--	--	--	--	--	----	----

KS23 Mindel



* Die Versand- und Verpackungskosten für Stoffmetragen, Lederzuschnitte und Zubehör/Ergänzungen/Kleinteile (z.B. Kissen, Pflegesets, Rollen, Gleiter, ...) gehen grundsätzlich zu Lasten des Bestellers.

Aufpreise Zubehör

Typ	Keilkissen pro Stück	Keilkissen groß pro Stück	Kopfrolle pro Stück	Aufpreis pro Stück für zusätzliche Seiten- tasche	Kopfstütze pro Stück	Nackenkissen mit Gegengewicht pro Stück	Kopfkissen mit Gegengewicht pro Stück
-----	-------------------------	--	------------------------	---	-------------------------	---	---

* + Versand



Bestell-Nr.	Keilkissen	Keilkissen <u>groß</u>	KORO		KS-800	NAKI	KOKI	--	--
-------------	------------	---------------------------	------	--	--------	------	------	----	----

Bei Typen mit Kabelhand-
schalter wird
standardmäßig
eine Seitentasche
angebracht!

Bei Leder wird die
Unterseite mit
Anti-Rutsch-
Gewebe
verarbeitet!

ACHTUNG: Nur
bei Modellen mit
umpolsterten
Rücken möglich!

ACHTUNG: Nur
bei Modellen mit
umpolsterten
Rücken möglich!

ACHTUNG: Nur
bei Modellen mit
umpolsterten
Rücken möglich!

ca. Außenmaß in cm	35x35x8	50x30x12	ø15x50	--	B 31/H 14/T 29	B 47/H 21/T 4,5	B 33/H 33/T 12	--	--
--------------------	---------	----------	--------	----	----------------	-----------------	----------------	----	----

ca. Stoffbedarf in m	0,60	0,70	0,50	0,40	0,70	0,65	0,65	--	--
----------------------	------	------	------	------	------	------	------	----	----

STOFF

Fremdstoff								--	--
Stoffgruppe 6								--	--
Stoffgruppe 7								--	--
Stoffgruppe 8								--	--
Stoffgruppe 9								--	--
Stoffgruppe 10								--	--
Stoffgruppe 11								--	--
Stoffgruppe 12								--	--
Q2 by Rohleder								--	--

LEDER

Casay / Arcade								--	--
Lavita / Napoli								--	--
Naomi								--	--

Artikel	Gleiter (Kunststoff) Höhe 1,5cm od. 2,5cm od. 3,5cm pro Stück	Gleiter (Kunststoff) Höhe 5cm ⇒ pro Stück	Achtung: Nur für Typen <u>ohne</u> Funktion möglich. Funktionstypen nur auf Anfrage!	Gleiter (Kunststoff) Höhe 6,5cm od. 9cm od. 12cm pro Stück	Rollen (Kunststoff) Höhe 3,5cm pro Stück	Rollen (Kunststoff) Höhe 5cm pro Stück	Stein-/ Parkettrollen (Kunststoff) Höhe 3,5cm pro Stück	Stein-/ Parkettrollen (Kunststoff) Höhe 5cm pro Stück
---------	---	--	--	--	---	---	---	---


Einzelbest. *			--					--
----------------------	--	--	----	--	--	--	--	----

an Stelle Gleiter 3,5cm	--		--	--				--
--------------------------------	----	--	----	----	--	--	--	----

an Stelle Rollen 3,5cm	--	--	--	--	--			--
-------------------------------	----	----	----	----	----	--	--	----

KS23 Mindel

Aufpreis für Sondermaße - Kürzungen in der Breite



- bei jedem Modell möglich!
- bei Stoff- und Ledergarnituren!
- mit -Sitzkonzept (Sano-Select) komplett möglich!

NEU

⚠ Funktionsteile sind ausgenommen!!! (z.B. RE, WA, EG, SVZ, QS, BF, BC, KTV, RHV, RHV/STV, SRV...)

Aufpreis je Typ in Stoff und Leder

Aufpreis für Typen 1-sitzig	Aufpreis für Typen 2-sitzig / offene Abschlüsse	Aufpreis für Typen 3-sitzig / 2,5-sitzig	Aufpreis für Typen Hocker
11/50; 10/50; 01/50; 19/50;	S/22/50; S/20/50; S/02/50; S/29/50;	S/33/60; S/30/60; S/03/60; S/39/60;	55
11/55; 10/55; 01/55; 19/55;	S/22/55; S/20/55; S/02/55; S/29/55;	S/33/50; S/30/50; S/03/50; S/39/50;	HO-65
11/60; 10/60; 01/60; 19/60;	S/22/60; S/20/60; S/02/60; S/29/60;	S/33/55; S/30/55; S/03/55; S/39/55;	WHO
10/65; 01/65; 19/65;	S/22/65; S/20/65; S/02/65; S/29/65;	S/22/70; S/20/70; S/02/70; S/29/70;	MHO
10/70; 01/70; 19/70;	* HA/16; * HA/61;	S/22/75; S/20/75; S/02/75; S/29/75;	HOBA
10/75; 01/75; 19/75;	* HA/26; * HA/62;	S/22/80; S/20/80; S/02/80; S/29/80;	
10/90; 01/90; 19/90;	25/50; 52/50; 25; 52;	S/22/90; S/20/90; S/02/90; S/29/90;	
AH/13; AH/31	35/50; 53/50; 35; 53;	CA/21; CA/12	
	27/50; 72/50;		
	37/50; 73/50;		
	* ES/80; * ES/08;		
	* R/21; * R/12; * O/21; * O/12		
	* L/21; * L/12; * CL/21; * CL/12		
	* Kürzung nur am Hockerteil!		

⚠ Funktionsteile sind ausgenommen!!! (z.B. RE, WA, EG, SVZ, QS, BF, BC, KTV, RHV, RHV/STV, SRV...)