

Modell MALTA

PASST
IMMER



maßGENAU.
Polstermöbel im Wunschmaß

Maßgenaue Planung – cm-genau!

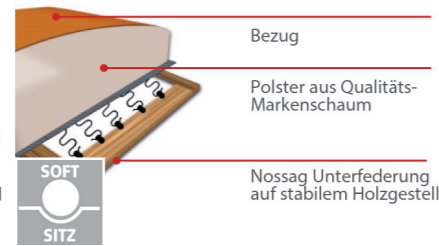


Zahlreiche Kombinations- und Bezugsvarianten möglich!

Sitzhärten:



Komfortsitz mit Federkern



Softsitz mit Markenschaum

Komfortfunktionen:



Kopfteilverstellung (Mehrpreis)

Besonderheiten



3 Sitzhöhen zur Auswahl

Qualität



*entsprechend der Bedingungen im Produktpass

Armteile:



Optik Armteil



Abschlussblende alternativ zu einem Armteil möglich (Mehrpreis)









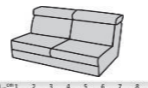

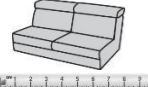




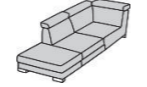



Komfortfunktionen











motorische Relaxfunktion wandfrei

Typenplan

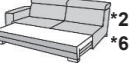



Basiselemente

									
Sofa 2sitzig 2AT Rü.unecht 225cm Nr.12202	Sofa 2sitzig 2AT 195cm Nr.12205	Sofa 2sitzig 2AT 165cm Nr.12201	Sessel 2AT 100cm Nr.11101	Element 2sitz. 1AT Rü.unecht 200cm Nr.li 02106 Nr.re 02107	Element 2sitz. 1AT 170cm Nr.li 02110 Nr.re 02111	Element 2sitz. 1AT 140cm Nr.li 02104 Nr.re 02105	Element 1sitz. 1AT 95cm Nr.li 01104 Nr.re 01105	Element 2sitz.oAT Rü.unecht 180cm Nr.02003	Element 2sitzig oAT 150cm Nr.02002
									
Element 2sitzig oAT 120cm Nr.02001	Element 1sitzig oAT 75cm Nr.01000	Longchair 1AT 95x165cm Nr. li 70102 Nr. re 70103	Longchair klappbar 95x165cm Nr. li 70152 Nr. re 70153	Anbausofa groß B: 90x220cm Nr.li 70184 Nr.re 70185	Anbausofa B: 90x175cm Nr.li 70182 Nr.re 70183	Eckottomane XL 110x240cm Nr.li 70221 Nr.re 70222	Anstellelement 1sitz.oAT B: 150cm AE li. 60003 AE re. 60004	Anstellelement 1sitz.oAT B: 135cm AE li. 61003 AE re. 61004	

Hocker & Eckteile

							
Hocker fest 125x65cm Nr.30016	Hocker klappbar 125x65cm Nr.30017	Hocker fest 65x95cm Nr.30005	Hocker klappbar 65x95cm Nr.30006	Hocker fest 60x60cm Nr.30007	Hocker klappbar 60x60cm Nr.30008	Winkelecke 90cm Nr.20007	Winkelecke groß 110cm Nr.20014

Querschläfer:

			
Querschläfer 2sitzig 1AT 170cm Nr. li 02182 Nr. re 02183	Querschläfer 2sitzig 1AT 140cm Nr. li 02156 Nr. re 02157	Querschläfer 2sitzig oAT 150cm Nr. 02071	Querschläfer 2sitzig oAT 120cm Nr. 02053
LF:ca. 140x120cm	LF:ca. 110x120cm	LF:ca. 140x120cm	LF: ca. 110x120cm

+++Liegefläche gilt zzgl.des jew.angrenzenden Elements+++
Die Liegefläche ist standardmäßig mit Matratzendrell bezogen.
Wenn echt gewünscht, bitte bei Bestellung angeben und Mehrpreis auf Seite 1 beachten!

Relaxfunktion wandfrei - motorisch verstellbar

Kopfteilverstellung empfohlen - Bitte bei Bestellung angeben und Aufpreis beachten!

Kopfteilverstellung empfohlen - Bitte bei Bestellung angeben und Aufpreis beachten!

									
Sessel 100cm Nr.11158	Sofa 2sitzig 2AT (Rü. unecht) m.Relaxfunktion wandfrei motorisch Funktion einseitig 225cm Fkt. li. 12279 Fkt. re. 12280	Sofa 2sitzig 2AT (Rü. unecht) m.Relaxfunktion wandfrei motorisch Funktion beidseitig 230cm Nr. 12285	Sofa 2sitzig 2AT m.Relaxfunktion wandfrei motorisch Funktion einseitig 195cm Fkt. li. 12289 Fkt. re. 12290	Sofa 2sitzig 2AT m.Relaxfunktion wandfrei motorisch Funktion beidseitig 195cm Nr. 12291	Sofa 2sitzig 2AT m.Relaxfunktion wandfrei motorisch Funktion einseitig 165cm Fkt. li. 12281 Fkt. re. 12282	Sofa 2sitzig 2AT m.Relaxfunktion wandfrei motorisch Funktion beidseitig 165cm Nr. 12288	Elem. 2sitzig 1AT (Rü. unecht) m.Relaxfunktion wandfrei motorisch Funktion einseitig 205cm AT + Fkt. li. 02160 AT + Fkt. re. 02161	Elem. 2sitzig 1AT m.Relaxfunktion wandfrei motorisch Funktion einseitig 170cm AT + Fkt. li. 02178 AT + Fkt. re. 02179	Elem. 2sitzig 1AT m.Relaxfunktion wandfrei motorisch Funktion einseitig 140cm AT + Fkt. li. 02164 AT + Fkt. re. 02165

(Funktion nur in Verbindung mit Armteil möglich)

Funktionen

Zeichenerklärung:

- *2 Kombination Querschläfer ist nur mit Winkelecke 90cm, Anbausofa oder Longchair 165cm möglich.
- *5 Achtung: Relaxfunktion nicht wandfrei und nur in Verbindung mit Armteil möglich!
- *6 Bitte beachten Sie, dass die Querschläfer- und Bettfunktionen konstruktionsbedingt und aufgrund der eingesetzten Materialien nicht für den täglichen Gebrauch / Dauergebrauch geeignet sind. Querschläfer-Auszüge werden standardmäßig unecht = mit Spannstoff (Nessel) geliefert. Hier kann optional und gegen Aufpreis der Originalbezug bestellt werden.






Alle Maße sind ca.-Angaben. Die Typenbildchen sind nur Skizzen und stellen nicht die eigentliche Optik der Elemente dar. Produktionstechnische Änderungen vorbehalten. Bitte beachten Sie die Hinweise zu unseren Verkaufsunterlagen auf der letzten Seite der Preisliste.

Modell MALTA




Fußvarianten Garnitur:

! Hinweis: Aufgrund der Abmessungen der Füße passen nicht alle Füße unter jedes Armteil. Bitte beachten Sie hierzu die Angaben auf der Preisliste oder fragen Sie das Verkaufspersonal.

preisgleich:

					
	Metallfuß 4.7	Metallfuß 4.28	Metallfuß 4.29	Metallfuß 4.31	Holzfuß 3.14
	Fb.silber	Fb.silber Fb.schwarz	Fb.silber	Fb.silber	Buchefuß Beiztöne: eiche, buche, nussbaum oder wenge
Fußhöhe /Sitzhöhe					
12cm = SH 46cm	X	X	X	X	X
15cm = SH 49cm	X	X	---	---	X

Mehrpreis:

			
	Metallfuß 4.30	Holzfuß 3.21	Holzfuß 3.27
	Fb.silber	Buchefuß Beiztöne: eiche, buche, nussbaum oder wenge	Echtholz Eiche
Fußhöhe /Sitzhöhe			
12cm = SH 46cm	X	X	X
15cm = SH 49cm	---	---	X

Maße Garnitur:

Rückenhöhe:	83 cm (Kopfteilverstellg.unten)
Sitzhöhe:	46 oder 49 cm
Sitztiefe:	50 cm
Stelltiefe:	90 cm
Seitenteil:	22 cm

Unsere Empfehlung für Sie:

Relax- u. Einzelsessel



Perfekt wird Ihr neues Sofa mit einem unserer komfortablen und stilvollen Einzelsessel. Manuell oder motorisch verstellbar, verschiedene Optiken, Fußvarianten und Sitzhöhen sowie natürlich eine enorme Bezugsvielfalt stehen Ihnen zur Verfügung. Details hierzu finden Sie in der Typen-/ Preisliste „Relax-und Einzelsessel“

PASST
IMMER



WEEE-Reg.-Nr.:
DE 36648034