



### Modellbeschreibung:

<b>Gestell:</b>	Stahlrohrrahmen und Holzwerkstoffe
<b>Unterfederung Sitz:</b>	Stahlwellen-Federn
<b>Polsterung Sitz:</b>	HsL - HUKLA-Superflex hochwertiger Formkaltschaum
<b>Unterfederung Rücken:</b>	Gummigurte
<b>Polsterung Rücken:</b>	HUKLA-Superflex hochwertiger Formkaltschaum kombiniert mit einem softigem Polyätherschaum
<b>Polsterung Armteil:</b>	Hochwertiger Polyätherschaum
<b>Unter dem Bezug:</b>	Weiche Polyester-Vlies-Matte
<b>Max. Belastbarkeit:</b>	120kg
<b>Grundversion:</b>	C - Starthilfe Beinauflage und Rücken (Komfortausstattung - s. Aufpreise)

**COSY**  
relaxart

Alle motorischen Funktionen über einen Handschalter steuerbar, der per Magnet am Armteil gehalten wird. Starthilfe Hebel ist immer in Edelstahl-Optik. Faltenbildung gehört zur legeren Verarbeitung!



### ca. Massangaben in cm

Breite:	74
Höhe:	106/113/119
Tiefe:	87
Sitzhöhe:	44/47/49
Sitztiefe:	50/52/54
Breite (Innenmaß):	48-40

### Ergonomiegrößen



**small**

SH44 / ST50  
Rückenhöhe 106  
Liegelänge ca. 178 cm



**Aufpreis medium**

SH47 / ST52  
Rückenhöhe 113  
Liegelänge ca. 184 cm



**Aufpreis large**

SH49 / ST54  
Rückenhöhe 119  
Liegelänge ca. 190 cm

### Sitzhärten



HsL-Wahlweise in 3 verschiedenen Sitzhärten (ohne Mehrpreis)

Bitte grundsätzlich angeben! Empfehlung: F2



**F1-weich**



**F2 -mittel**



**F3-fest**

**mitwachsender Rücken**



**mitwachsende Beinauflage**



**Bitte alle erforderlichen Vorgaben zu einer Bestellung beachten. Beginnen Sie Ihre Angaben mit der davorstehend linken Type. (Bitte Stellskizze mitsenden!)**

Die Nahtverarbeitung oder Notwendigkeit zusätzlicher/geänderter Nähte kann im Vergleich zwischen der Stoff-/Leder Ausführung unterschiedlich ausfallen. Faltenbildung ist ein normaler Prozess. Diese stellt keinen Qualitätsmangel dar, sondern ist modellbedingt gewollt und eine warentypische Eigenschaft. Alle Maßangaben sind ca. Maße und können geringfügig abweichen. Ausführungen der abgebildeten Modelle sowie deren Skizzen sind unverbindlich und können sich ändern. Technische Änderungen an unseren Produkten behalten wir uns vor. Gleiches gilt für Preisirrtümer. Maßgebend ist der aktuelle Stand der Kollektion. Die Liegeflächen-Maße (falls Schlaffunktion im Typenplan vorhanden) sind in Kombination von einem Querschläfer mit Armlehne und Spitzecke (SE) angegeben und ändern sich geringfügig in Kombination mit anderen Typen.

Holz ist ein Naturprodukt und eventuelle Farbabweichungen oder Maserungen können nicht beeinflusst werden und stellen keinen Reklamationsgrund dar.

Hinweis für Träger von Herzschrittmachern: Alle eingebauten Elektromotoren entsprechen den DIN- und VDE Vorschriften. Wir empfehlen, um eventuellen Problemen vorzubeugen, den Arzt zu befragen.



## Farbtöne für wählbare Holzfarben

### BUCHE

P19

Erlefarben



P21

Nussbaumfarben



P48

Eichfarben maron



### EICHE

P58

Eiche bianco



## Drehteller in allen Ergonomiegrößen preisgleich

V6



Metall



V1<sup>(1)</sup>



Metall  
sternförmig

V1S<sup>(1)</sup>



Metall  
sternförmig  
pulverbeschichtet  
schwarz

V3



Holz



V4



Sternfuß  
Edelstahl

V4S



Metallsternfuß  
pulverbeschichtet  
schwarz

V4H



Holzsternfuß  
mit konstruktivem  
Metallunterbau

V15<sup>(2),(3)</sup>



Holzdrehring

<sup>(1)</sup> nicht in Kombination mit Funktion G  
und Ergonomie small lieferbar

<sup>(2)</sup> nicht in Kombination mit  
Funktion G lieferbar

<sup>(3)</sup> Funktionsbedingter Metallabrieb  
am Drehring ist warentypisch  
und leider unvermeidbar

### Bitte alle erforderlichen Vorgaben zu einer Bestellung beachten. Beginnen Sie Ihre Angaben mit der davorstehend linken Type. (Bitte Stellskizze mitsenden)!

Die Nahtverarbeitung oder Notwendigkeit zusätzlicher/geänderter Nähte kann im Vergleich zwischen der Stoff-/Leder Ausführung unterschiedlich ausfallen. Faltenbildung ist ein normaler Prozess. Diese stellt keinen Qualitätsmangel dar, sondern ist modellbedingt gewollt und eine warentypische Eigenschaft. Alle Maßangaben sind ca. Maße und können geringfügig abweichen. Ausführungen der abgebildeten Modelle sowie deren Skizzen sind unverbindlich und können sich ändern. Technische Änderungen an unseren Produkten behalten wir uns vor. Gleiches gilt für Preisirrtümer. Maßgebend ist der aktuelle Stand der Kollektion. Die Liegeflächen-Maße (falls Schlaffunktion im Typenplan vorhanden) sind in Kombination von einem Querschläfer mit Armlehne und Spitzecke (SE) angegeben und ändern sich geringfügig in Kombination mit anderen Typen.

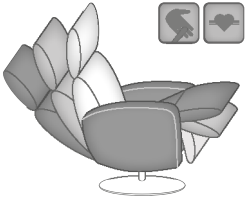
Holz ist ein Naturprodukt und eventuelle Farbabweichungen oder Maserungen können nicht beeinflusst werden und stellen keinen Reklamationsgrund dar.

Hinweis für Träger von Herzschrittmachern: Alle eingebauten Elektromotoren entsprechen den DIN- und VDE Vorschriften. Wir empfehlen, um eventuellen Problemen vorzubeugen, den Arzt zu befragen.

## Beschreibung Funktionen


### Komfortausstattung C

Starthilfe für Beinauflage und Rücken



Verstellung der Beinauflage durch einen außenliegenden Starthilfe-Hebel. Stufenlose Rückenverstellung (pneumatisch) mit integrierter Sitzabsenkung inkl. Herz-Waage-Position.

### Herz-Waage-Position



Stufenlose Rückenverstellung mit integrierter Sitzabsenkung (6°) - für ergonomisch optimales Relaxen  
Alle Ausführungen lassen sich bis zur Herz-Waage-Position verstellen. Als Herz-Waage-Position bezeichnet man die rückwertige Liegeposition, in der die Fußspitzen höher gelagert sind als das Herz. Herz und Kreislauf werden so entlastet. Die Durchblutung verbessert sich und der Körper kann entspannen. Angestrenzte und müde Beine können regenerieren, da das Venensystem entlastet wird.

### individuelle Widerstands-Regulierung

... durch das COSY-relax Stellrad am unteren Rücken. Drehrichtung nach links mit geringerem Widerstand / Drehrichtung nach rechts mit erhöhtem Widerstand für eine zusätzlich individuelle Körpergewichtsregulierung.

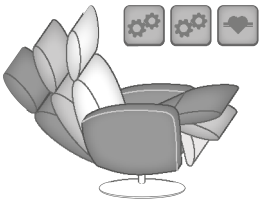
### Kopfpolsterverstellung MAKV



Alle Ausführungen sind generell mit einer manuellen Kopfpolsterverstellung ausgestattet. Der Rast-Klemm-Beschlag lässt sich einseitig rasten und individuell in jeder Position über eine Klemmtechnik zurückführen.

### Komfortausstattung F (4\*) - gegen Aufpreis

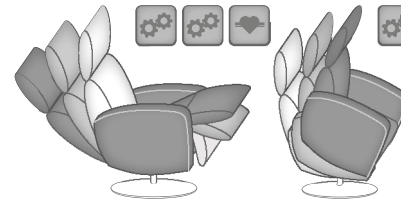
2 E-Motoren



Individuelle Verstellung der Beinauflage und Rückenlehne durch zwei Elektro-Motoren inkl. Herz-Waage-Position.


### Komfortausstattung G (5\*) - gegen Aufpreis

3 E-Motoren mit Aufstehhilfe



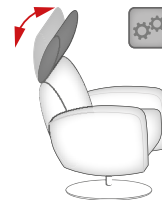
Individuelle Verstellung der Beinauflage und Rückenlehne durch zwei Elektro-Motoren und einem Elektro-Motor für die Aufstehhilfe (max. 120kg) inkl. Herz-Waage-Position. Mit fixierbarer Drehfunktion.

### Seitenwechsel motor. Bedienung (6\*) - gegen Aufpreis



Bei motorischen Funktionen ist die Bedienung dann davorstehend rechts. Nur lieferbar mit Funktion F und G

### Zusatzausstattung mot. Kopfpolsterverstellung MOK (7\*) - gegen Aufpreis



Motorische Kopfpolsterverstellung  
Nur lieferbar mit Funktion F und G

## Beschreibung Funktionen

### Zusatzausstattung Akku AKK (8\*) - **gegen Aufpreis**



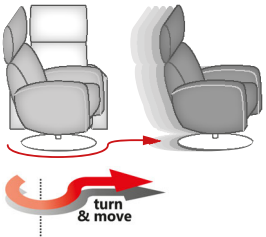
Akku  
Nur lieferbar mit Funktion F (100 Verstellungen)  
und G (65 Verstellungen)

### Zusatzausstattung Lendenstütze MLS (9\*) - **gegen Aufpreis**



Lendenstütze manuell

### Zusatzfunktion Drehteller turn&move (10\*) - **gegen Aufpreis**



Durch integrierte Rollen im Drehteller lässt sich der Sessel einfach verschieben. Funktion darf nur zum Schieben des Sessels genutzt werden. Rollen müssen zum Sitzen immer eingefahren werden. Bitte zusätzlich den Sessel beim Verschieben vom Stromkreis lösen. Nur bei den linsenförmigen Drehtellern Metall V6 und Holz V3 möglich.  
Mit der patentierten Funktion.

### Zusatzfunktion höhenverstellbare Spindel HVS (11\*) - **gegen Aufpreis**



Mittels der höhenverstellbaren Drehspindel lässt sich die Sitzhöhe von 44 bis 48cm variabel einstellen. Die HVS ersetzt die Sitzhöhe der Ergonomieauswahl. Nicht in Verbindung mit t&m und Funktion G möglich.

\* laufende Nummer in der Preisliste