

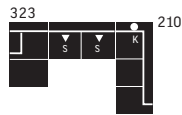
HIT

Masse in Zentimeter:



C 2 4 2 7 8 0

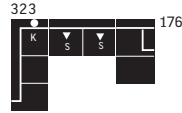
REC/KLEIN-2-OTM/KLEIN



S: Sitztiefenverstellung
K: inkl. 1 Kopfstütze, Montage überall möglich

C 2 4 2 7 8 1

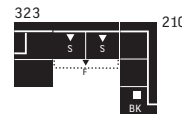
OTM/KLEIN-2-REC/KLEIN



S: Sitztiefenverstellung
K: inkl. 1 Kopfstütze, Montage überall möglich

C 2 4 2 7 8 4

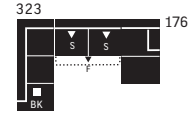
REC/KLEIN-2F-OTM/BK KLEIN



S: Sitztiefenverstellung
F: Bett (253x130)
BK: Bettkasten klein

C 2 4 2 7 8 5

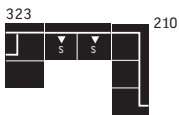
OTM/BK KLEIN-2F-REC/KLEIN



S: Sitztiefenverstellung
F: Bett (253x130)
BK: Bettkasten klein

C 2 4 2 7 8 2

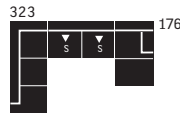
REC/KLEIN-2-OTM/KLEIN



S: Sitztiefenverstellung

C 2 4 2 7 8 3

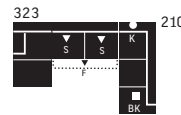
OTM/KLEIN-2-REC/KLEIN



S: Sitztiefenverstellung

C 2 4 2 7 8 6

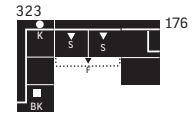
REC/KLEIN-2F-OTM/BK KLEIN



S: Sitztiefenverstellung
K: inkl. 1 Kopfstütze, Montage überall möglich
F: Bett (253x130)
BK: Bettkasten klein

C 2 4 2 7 8 7

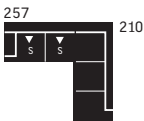
OTM/BK KLEIN-2F-REC/KLEIN



S: Sitztiefenverstellung
K: inkl. 1 Kopfstütze, Montage überall möglich
F: Bett (253x130)
BK: Bettkasten klein

C 2 4 2 8 9 1

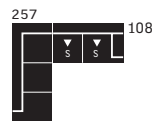
2 - OTM/KLEIN



S: Sitztiefenverstellung

C 2 4 2 8 9 2

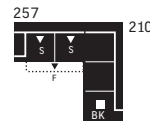
OTM/KLEIN - 2



S: Sitztiefenverstellung

C 2 4 2 6 6 6

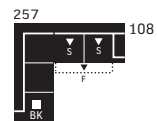
2F - OTM/BK KLEIN



S: Sitztiefenverstellung
F: Bett (217x130)
BK: Bettkasten klein

C 2 4 2 6 6 7

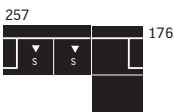
OTM/BK KLEIN - 2F



S: Sitztiefenverstellung
F: Bett (217x130)
BK: Bettkasten klein

C 2 4 2 5 6 0

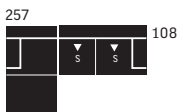
2-REC/KLEIN



S: Sitztiefenverstellung

C 2 4 2 5 6 1

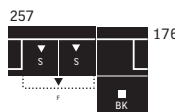
REC/KLEIN-2



S: Sitztiefenverstellung

C 2 4 2 5 6 2

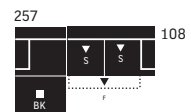
2F-REC/BK KLEIN



S: Sitztiefenverstellung
F: Bett (190x130)
BK: Bettkasten klein

C 2 4 2 5 6 3

REC/BK KLEIN-2F



S: Sitztiefenverstellung
F: Bett (190x130)
BK: Bettkasten klein

C 2 4 2 7 9 7

Kopfstütze

