


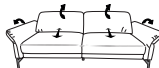







BRAVA 1462

	Abschlusselement 3-Sitzer	Abschlusselement 2 1/2-Sitzer	Sofa 3-Sitzer	Sofa 2 1/2-Sitzer	offenes Abschlusselement mit integriertem Eckteil	Abschlussrecamiere	Abschlusselement 2 1/2-Sitzer
	<ul style="list-style-type: none"> • 2er Sitzteilung • Rücken hochklappbar • Fußteilverstellung elektrisch 	<ul style="list-style-type: none"> • Rücken hochklappbar • Fußteilverstellung elektrisch 	<ul style="list-style-type: none"> • 2er Sitzteilung • Rücken hochklappbar • Fußteilverstellung elektrisch 	<ul style="list-style-type: none"> • Rücken hochklappbar • Fußteilverstellung elektrisch 	<ul style="list-style-type: none"> • Drehsitz im offenen Abschluss • Ablageplatte in Wildeiche • Rücken hochklappbar 	<ul style="list-style-type: none"> • 1-Sitzer mit Beinauflage • Rücken hochklappbar • langes Seitenteil 	<ul style="list-style-type: none"> • Rücken hochklappbar im äußeren Sitz • Fußteilverstellung elektrisch im äußeren Sitz
	Anlieferung zerlegt 	Anlieferung zerlegt 	Anlieferung zerlegt 	Anlieferung zerlegt 	Anlieferung zerlegt 	Anlieferung zerlegt 	Anlieferung zerlegt 
	87/88 U SL/SR	85/86 U SL/SR	82 U	81 U	55/56 U SL/SR	27/28 U SL/SR	19/20 U SL/SR
B/T/H ca.	201/102/82	181/102/82	222/102/82	202/102/82	100/242/82	126/195/82	181/102/82
Sitzb/Sitzt ca.	47/57-75	47/57-75	47/57-75	47/57-75	47/57-75	47/151-169	47/57-75
Sitzbreite ca.	90	80	90	80	80	105	80
Gesamth./-t.ca.	110/186	110/186	110/186	110/186	110/175	110/209	110/186
Ges.breite ca.	205	185	230	210	175	130	185
	8,45		9,50	8,85	7,45	6,15	7,40
STOFF							
LEDER							

Rücken „echt“ = Preise in Fettdruck
Rücken „unecht“ = Preise in Magerdruck

Bitte folgende Punkte auf Ihrem Auftrag angeben:

- **Sitz:** Superlastic soft oder med
- **Rückenspannteil:** echt
- **Sitztiefe:** 57cm
- **Sitzhöhe:** 47cm
- **Untergestell:** Metallfuß
62 Edlestahloptik gebürstet
63 Anthrazit (pulverbeschichtet)
- **Ablageplatte:** 54 Untergestell Edlestahloptik gebürstet + Wildeiche (016, 017, 617, 681)
55 Untergestell Anthrazit (pulverb.) + Wildeiche (016, 017, 617, 681)

ACHTUNG!

- Variante 27/28 im Leder zusätzliche Teilungsnaht im Sitz (siehe Piktogramm gestrichelte Linie)

Modellinformation:

- Verarbeitung: leger
- für Mohairstoffe nicht geeignet
- Rücken: Unterpulster oben: Formasoft Polyschaum
Unterpulster unten: Formasoft Kaltschaum
- Rückenaufgabe: Formasoft Kaltschaum
- Seitenteil verstellbar
- benötigter Wandabstand für Rücken-Funktion: 43cm
- benötigter Wandabstand für Var. 27/28 und 55/56: 14cm
- elektrische Fußteilverstellung mit Kippschalter seitlich am Sitz und bei den Var. 85/86 und 87/88 zusätzlich zwischen den Sitzfeldern

Drehsitz:

- Durch die Drehsitzfunktion wird der offene Abschluss zur Beinauflage.
- Für den Schwenkbereich der Drehsitzfunktion im offenen Abschluss wird zusätzlich zur Gesamtbreite und -tiefe, seitlich und vorne 17cm Wandabstand benötigt

Alle elektrischen Varianten optional mit außenliegendem Akku erhältlich (1 Akku je Variante).

Akku mit Ladestation	Silber	Modell 0920	90 XXX
	Anthrazit		90 ZXX
Ersatz-Akku (ohne Ladestation)	Silber	Modell 0920	91 XXX
	Anthrazit		91 ZXX
passender Überzug für Akku	Stoff	Modell 0920	93 X11
	Leder		93 X41

