

Vienna 4284-4285

4284
4285



V3, 4284, Höhe 89 cm: Außenecke, Spitzecke, Querschläfer und Sessel mit Drehkreuz abgebildet in Leder Longlife D cashmere - LG D

Preisgleich: 2 Höhen: 89/99 cm	
4284	4285
Höhe 89 cm	Höhe 99 cm
4284/4285 Seitenteil	
Breite Seitenteil:	22 cm
Sitz:	Standard: Superbonell-Federkern 
Rücken:	PUR-Schaum
Bezugsvarianten (BV): muster/uni	
BV 1	BV 4
	



V5, 4285, Höhe 99 cm: Doppelbett zweizügig (2x0,75m), Swing-Recamiere (2,05 m) und TV-Sessel abgebildet in Limba rost - PG 26



4284, Höhe 89 cm: Querschläfer, Swing-Recamiere (2,05 m), Sessel mit Drehkreuz, Anstellhocker klappbar abgebildet in Roses bone - PG 22

4284
4285

Modellbezogene Aufpreise

Typenbezeichnung	Sessel Typ: 01-45	Hocker Typ: 24, 25, 64, 65	TV-Sessel Typ: 29	Funktions- recamiere Typ: 22-82, 23-82
Aufpreisartikel				
Rollen (15 mm höher)			-	-
Parkettrollen (15 mm höher)			-	-
Drehkreuz mit Rollen		-	-	-
mit Motor	-	-		
mit Motor und Lift*	-	-		-
mit 2 Motoren	-	-		-
mit 2 Motoren und Lift*	-	-		-

* Keine Fußteilverlängerung möglich!

Typenbezeichnung	TV-Sessel Typ: 29	Außenecke Typ: 56/57, 90-OH/91-OH 90-MH/91-MH	Außenecke Typ: 90-OH/91-OH, 90-MH/91-MH	Doppelbett Typ:16..- 19... 96..-99..	Relaxbett Typ: BR/BL Querschlä- fer Typ: 93/94.	Schlaf- Sessel Typ:66-.. 69-..
Aufpreisartikel	Fußteilver- längerung	Bettkasten	ausziehba- res Armteil	Liege- fläche echt	Liege- fläche echt	Liege- fläche echt
Stoff- bzw. Ledergruppe						
Weißpolster-12/ PG 16-20 PG 22-30 PG 36-42 PG 46 LG C-F					- - - -	

Sitz: Standard: Superbonell-Federkern **Aufpreis:**

Super-Soft-Kaltschaum
im Sitz pro Sitzeinheit

Aufteilung der Sitzeinheiten siehe Zubehörliste

Beschlagsystem:	VARIO 2000 PLUS Schlafen in Sitzhöhe Automatische Kopfteilabsenkung
Bettcouch ohne Bettkasten einzeln bzw. zweizügig ausziehbar	
Achtung! Querschläfer (Typen:93/94) nicht mit Rund- (Typ:20-90), Relax- (Typ:30) und Swing-Ecke (Typ:21) kombinierbar. Doppelbett nicht mit Spitz-Ecke (Typ: 70) und Außenecke (Typ 90/91) kombinierbar.	
Rückenspannteile:	Aufpreise für echte Rücken direkt hinter jedem Typ in Klammer
Füße:	Standard Kunststoffgleiter
Bodenfreiheit:	bodentief
Weitere Zubehörteile finden Sie in der Zubehörliste.	

Verarbeitung
leger



Hinweis: Dieses Modell ist für Karo- und Streifenstoffe nicht geeignet.


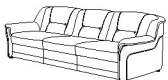



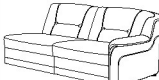




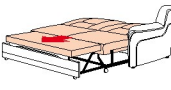
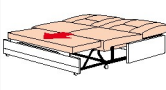
Vienna 4284-4285

 4284
4285

Beispiele Stellvarianten Typenskizzen						
Typennummern	01-45/03/02	94/ 22-33(180)	57/70/ 93	19-N(125)/ 22-82	99-66(2x75)/ 82-32(205)	BL/30/ 90-MH
Modellbezeichnung	Sessel/ 3-Sitzer/ 2-Sitzer	Querschläfer/ Recamiere (180)	Außenecke/ Spitz-Ecke/ Querschläfer	Doppelbett (125)/ Funktions- Recamiere (160)	Doppelbett (2x75)/ Swing- Recamiere (205)	Relaxbett/ RelaxEcke/ Außenecke mit Hocker
Hinweis Aufpreis	siehe Einzel- typen	siehe Einzel- typen	siehe Einzel- typen	siehe Einzel- typen	siehe Einzel- typen	siehe Einzel- typen
Maße: Höhe Sitzhöhe/Sitztiefe Liegefläche Stellfläche	89 46/53	89 46/53 190x123 244x180	89 46/53 123x190 183x253	89 46/53 180x200 239x162(202)	89 46/53 2x75x200 254x205	89 46/53 123x190 267x275
Preisgruppe Weißpolster Stoffgruppe	12 16 18 20 22 26 30 36 42 46					
Ledergruppe Bolero Longlife Longlife Noblesse	C D E F					
Einzeltypen Typenskizzen						
Typennummern	01-45	29	02	92		
Modellbezeichnung	Sessel Standard	TV-Sessel mit Rollen Starthilfe innen	2-Sitzer	2-Sitzer mit Bettkasten		
Hinweis Aufpreis	Rollen Drehkreuz	Motor Fußteilver- längerung				
Stoffverbrauch uni Maße: B/H/T Sitzhöhe/Sitztiefe Liegefläche Stellfläche	4,60 94/89/91 46/53	6,10 93/106/97 45/53 93/106/173	6,60 150/89/91 46/53	6,80 150/89/91 46/53		
Preisgruppe Weißpolster Stoffgruppe	12 16 18 20 22 26 30 36 42 46					
Ledergruppe Bolero Longlife Longlife Noblesse	C D E F					

Vienna 4284-4285

4284
4285

Einzeltypen Typenskizzen						
Typennummern	04	03	05/AR 06/AL	07/AR 08/AL	71/AR 72/AL	11/AR 12/AL
Modell- bezeichnung	2,5-Sitzer	3-Sitzer	1-Sitzer Armteil	2-Sitzer 1 Armteil	2-Sitzer mit Bettkasten 1 Armteil	2,5-Sitzer 1 Armteil
Hinweis Aufpreis						
Stoffverbrauch uni Maße: B/H/T Sitzhöhe/Sitztiefe Liegefläche Stellfläche	6,60 185/89/91 46/53	7,00 199/89/91 46/53	3,70 74/89/91 46/53	5,50 126/89/91 46/53	5,60 126/89/91 46/53	5,50 166/89/91 46/53
Preisgruppe Weißpolster Stoffgruppe	12 16 18 20 22 26 30 36 42 46	() () () () () () () () () ()	() () () () () () () () () ()			() () () () () () () () () ()
Ledergruppe Bolero Longlife Longlife Noblesse	C D E F	() () () ()	() () () ()			() () () ()
Einzeltypen Typenskizzen						
Typennummern	09/AR 10/AL	34	35	16-P	18-P/AR 19-P/AL	17-P
Modell- bezeichnung	3-Sitzer 1 Armteil	1-Element	2-Element	Doppelbett (1,40m)	Doppelbett 1Armteil (1,40m)	Doppelbett ohne Armteile (1,40m)
Hinweis Aufpreis				Liegefläche echt	Liegefläche echt	Liegefläche echt
Stoffverbrauch uni Maße: B/H/T Sitzhöhe/Sitztiefe Liegefläche Stellfläche	6,10 180/89/91 46/53	2,70 54/89/91 46/53	4,40 105/89/91 46/53	8,40 184/89/91 46/53 140x200	6,90 164/89/91 46/53 140x200	5,30 144/89/91 46/53 140x200
Preisgruppe Weißpolster Stoffgruppe	12 16 18 20 22 26 30 36 42 46	() () () () () () () () () ()		() () () () () () () () () ()	() () () () () () () () () ()	() () () () () () () () () ()
Ledergruppe Bolero Longlife Longlife Noblesse	C D E F	() () () ()		() () () () () () () () () ()	() () () () () () () () () ()	() () () () () () () () () ()

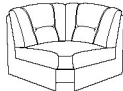
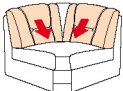
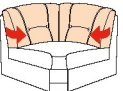







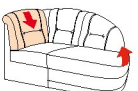
Vienna 4284-4285

 4284
4285

Einzeltypen Typenskizzen						
Typennummern	16-N	18-N/AR 19-N/AL	17-N	96-66	98-66/AR 99-66/AL	97-66
Modell- bezeichnung	Doppelbett (1,25m)	Doppelbett 1Armteil (1,25m)	Doppelbett ohne Armteile (1,25m)	Doppelbett (2x0,75m)	Doppelbett 1Armteil (2x0,75m)	Doppelbett ohne Armteile (2x0,75m)
Hinweis Aufpreis	Liegefläche echt	Liegefläche echt	Liegefläche echt	Liegefläche echt	Liegefläche echt	Liegefläche echt
Stoffverbrauch uni Maße: B/H/T Sitzhöhe/Sitztiefe Liegefläche Stellfläche	8,10 169/89/91 46/53 125x200	6,40 149/89/91 46/53 125x200	4,80 129/89/91 46/53 125x200	9,60 196/89/91 46/53 2x75x200	7,80 176/89/91 46/53 2x75x200	6,10 156/89/91 46/53 2x75x200
Preisgruppe Weißpolster Stoffgruppe	12 16 18 20 22 26 30 36 42 46	() () () () () () () () () ()	() () () () () () () () () ()	() () () () () () () () () ()	() () () () () () () () () ()	() () () () () () () () () ()
Ledergruppe Bolero Longlife Longlife Noblesse	C D E F	() () () ()	() () () ()	() () () ()	() () () ()	() () () ()
Einzeltypen Typenskizzen						
Typennummern	BR/AR BL/AL	93/AR 94/AL	66-86	68-86/AR 69-86/AL	67-86	
Modell- bezeichnung	Relaxbett 1 Armteil	Querschläfer 1 Armteil	Schlaf- Sessel (0,75m)	Schlaf- Sessel 1 Armteil (0,75m)	Schlaf- Sessel ohne Armteile (0,75m)	
Hinweis Aufpreis	Liegefläche echt	Liegefläche echt	Liegefläche echt	Liegefläche echt	Liegefläche echt	
Stoffverbrauch uni Maße: B/H/T Sitzhöhe/Sitztiefe Liegefläche Stellfläche	7,90 166/89/91 46/53	7,30 166/89/91 46/53	6,30 119/89/91 46/53 75x200	4,90 99/89/91 46/53 75x200	3,20 79/89/91 46/53 75x200	
Preisgruppe Weißpolster Stoffgruppe	12 16 18 20 22 26 30 36 42 46	() () () () () () () () () ()	() () () () () () () () () ()	() () () () () () () () () ()	() () () () () () () () () ()	
Ledergruppe Bolero Longlife Longlife Noblesse	C D E F	() () () ()	() () () ()	() () () ()	() () () ()	






Vienna 4284-4285

4284
4285

Einzeltypen Typenskizzen						
Typennummern	20-90	21	30	70	56/R 57/L	
Modell- bezeichnung	90°- Rund-Ecke	Swing- Ecke	Relax- Ecke	Spitz-Ecke Rücken- optik: rund	1-Außenecke	
Hinweis Aufpreis					Bettkasten	
Stoffverbrauch uni Maße: B/H/T Sitzhöhe/Sitztiefe Liegefläche Stellfläche	4,70 101/89/101 46/53 101/89/101	5,80 101/89/101 46/53 101/89/101	6,00 101/89/101 46/53 101/89/101	4,00 87/89/87 46/53 87/89/87	4,10 96/89/91 46/53	
Preisgruppe Weißpolster Stoffgruppe	12 16 18 20 22 26 30 36 42 46					
Ledergruppe Bolero Longlife Longlife Noblesse	C D E F					
Einzeltypen Typenskizzen						
Typennummern	90-OH/R 91-OH/L	90-MH/R 91-MH/L	22-32/R 23-32/L	22-33/R 23-33/L	82-32/R 83-32/L	82-33/R 83-33/L
Modell- bezeichnung	1-Außenecke ohne Hocker	1-Außenecke mit Hocker	Recamiere mit Bettkasten (2,05m)	Recamiere mit Bettkasten (1,80m)	Swing- Recamiere mit Bettkasten (2,05m)	Swing- Recamiere mit Bettkasten (1,80m)
Hinweis Aufpreis	Bettkasten Armteil	Bettkasten Armteil				
Stoffverbrauch uni Maße: B/H/T Sitzhöhe/Sitztiefe Liegefläche Stellfläche	5,90 130/89/91 46/53 130/89/103	6,90 174/89/91 46/53 174/89/147	7,40 78/89/205 46/53	6,70 78/89/180 46/53	7,80 78/89/205 46/53	7,10 78/89/180 46/53
Preisgruppe Weißpolster Stoffgruppe			() () () () () () () () () ()	() () () () () () () () () ()	() () () () () () () () () ()	() () () () () () () () () ()
Ledergruppe Bolero Longlife Longlife Noblesse	C D E F		() () () () () () () () () ()	() () () () () () () () () ()	() () () () () () () () () ()	() () () () () () () () () ()

Vienna 4284-4285

4284
4285

Einzeltypen Typenskizzen						
Typennummern	22-82/R 23-82/L	24	25	64	65	
Modell- bezeichnung	Funktions- Recamiere mit Bettkasten (1,60m)	Hocker	Anstell- Hocker	Klapp- Hocker	Anstell- Hocker klappbar	
Hinweis Aufpreis	Motor	Rollen	Rollen	Rollen	Rollen	
Stoffverbrauch uni Maße: B/H/T Sitzhöhe/Sitztiefe Liegefläche Stellfläche	8,70 90/89/162 46/53 56x200 90/89/202	1,40 57/42/57 42/	1,60 56/45/57 45/	1,40 57/42/57 42/	1,50 56/45/57 45/	
Preisgruppe						
Weißpolster	12 ()					
Stoffgruppe	16 ()					
	18 ()					
	20 ()					
	22 ()					
	26 ()					
	30 ()					
	36 ()					
	42 ()					
	46 ()					
Ledergruppe						
Bolero	C ()					
Longlife	D ()					
Longlife	E ()					
Noblesse	F ()					